



# AGEN

## Place Fallières

---

### Test d'aménagement à partir du 08/01/2024

---

### Bilan trafic et fonctionnement des carrefours

---



19 mars 2024



**ACC-S**  
Aménagement de la circulation et conseils en stationnement





## I. CONTEXTE

La place Fallières fait l'objet d'un test d'aménagement provisoire sur deux mois à partir du 08 janvier 2024 avec :

- ☞ la fermeture de l'allée du 11 Novembre à la circulation
- ☞ la transformation de l'allée du 8 Mai 1945 en gare routière donc également fermée à la circulation générale
- ☞ la délocalisation d'une partie des bus sur les contre-allées du cours Gambetta entre Lamouroux et Lomet

La présente étude comprend le traitement, l'analyse et la présentation des trafics et du fonctionnement des carrefours pendant cette phase de test.

## II. PERIMETRE ET PERIODE ETUDIES

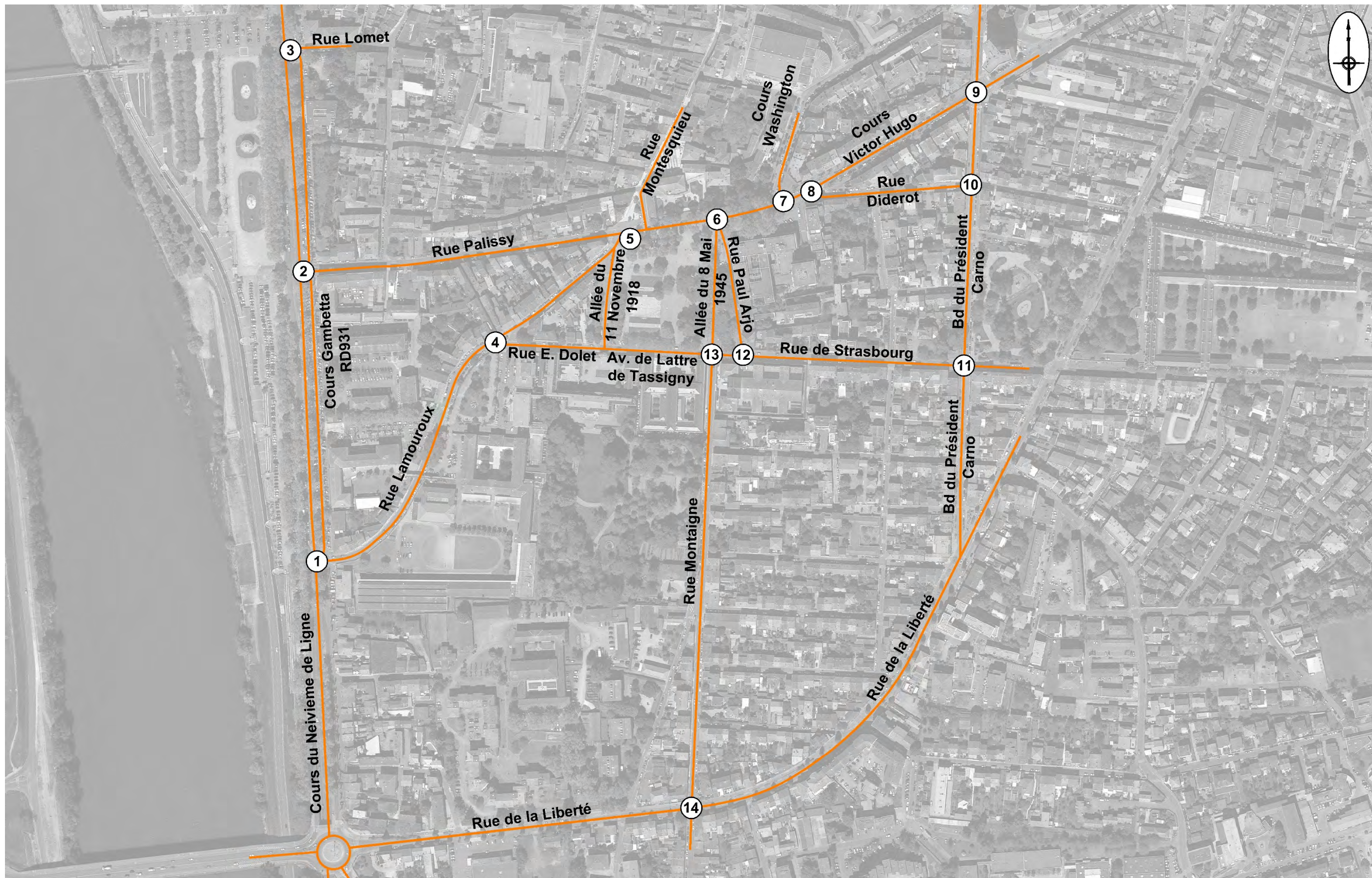
Le diagnostic trafic a été réalisé sur deux semaines :

- ☞ semaine du 15 au 21 janvier 2024 avec seulement des comptages automatiques autour de la place Fallières
- ☞ semaine du 05 au 11 février 2024 avec les mêmes comptages automatiques et un diagnostic complet des flux directionnels et du fonctionnement à l'heure de pointe matin et l'heure de pointe soir du jeudi 8 février 2024 et l'heure de pointe midi du mercredi 7 février 2024

Le périmètre d'étude comprend 14 carrefours :

1. Carrefour Cours Gambetta x rue Lamouroux x contre-allée
2. Carrefour Cours Gambetta x rue Palissy x contre-allée
3. Carrefour Cours Gambetta x rue Lomet x contre allée
4. Carrefour rue Lamouroux x rue Etienne Dolet
5. Carrefour rue Lamouroux x rue Palissy x rue Montesquieu x allée du 11 Novembre 1918
6. Carrefour Fallières x allée du 8 Mai 1945 x rue Paul Arjo
7. Carrefour Fallières x Cours Washington x Cours Victor Hugo
8. Carrefour Cours Victor Hugo x rue Diderot
9. Carrefour Cours Victor Hugo x Boulevard du Président Carnot
10. Carrefour Boulevard du Président Carnot x rue Diderot
11. Carrefour Boulevard du Président Carnot x rue de Strasbourg
12. Carrefour rue de Strasbourg x rue Paul Arjo
13. Carrefour rue de Strasbourg x R. Mal de Lattre de Tassigny x allée du 8 Mai 1945 x rue Montaigne
14. Carrefour Boulevard de la Liberté x rue Montaigne

### PERIMETRE D'ETUDE







# III. ETAT ACTUEL 2024



### III.1. CONSTITUTION DE L'ENQUETE

Pour définir le fonctionnement actuel du réseau étudié, deux enquêtes de circulation ont été réalisées en janvier puis en février 2024.

L'enquête de janvier est constituée de comptages automatiques en 12 postes du 15 au 21 janvier 2024.

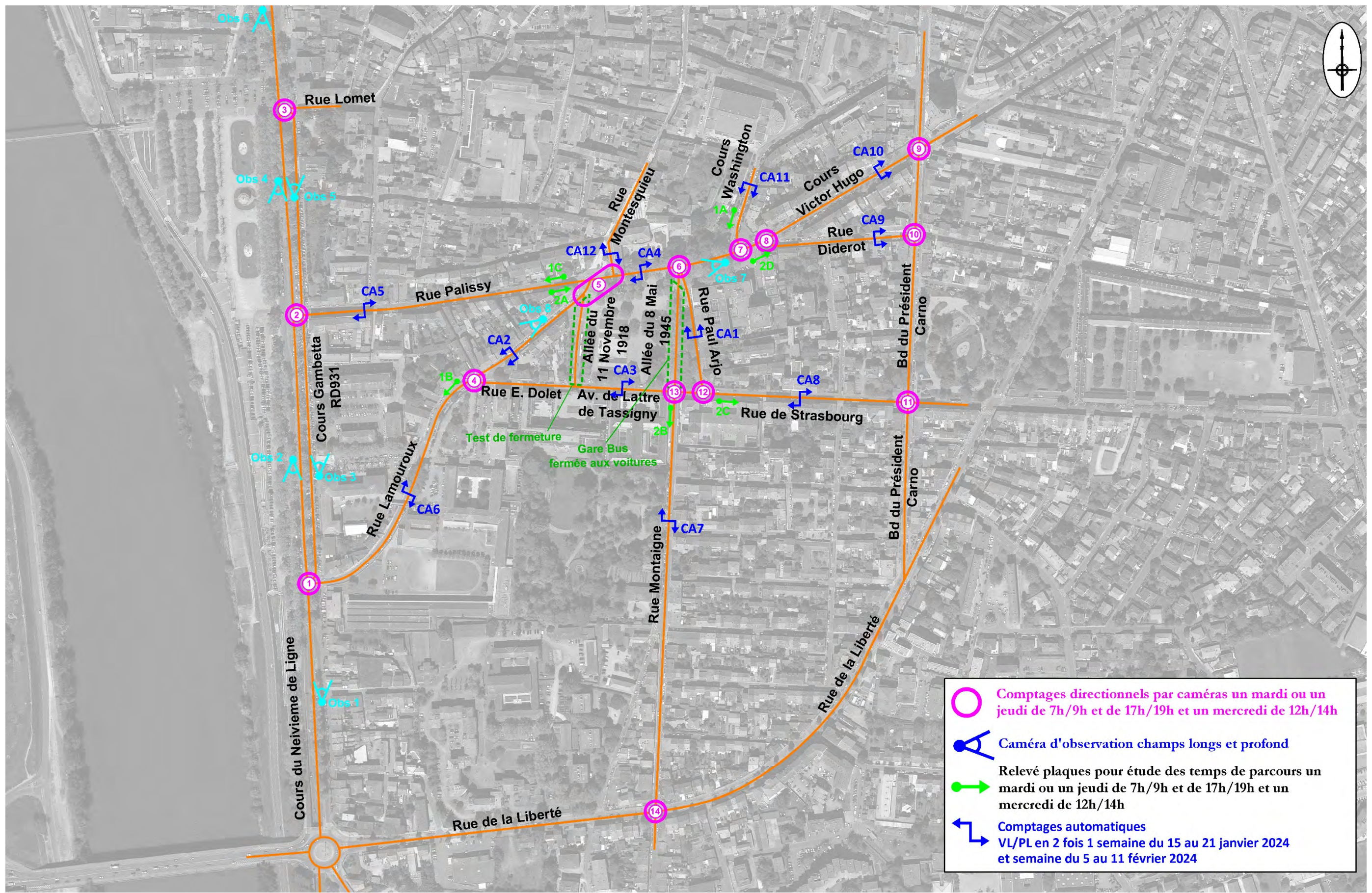
L'enquête de février est constituée :





- ☞ de comptages directionnels par caméras des 14 carrefours autour de la Place Fallières de 12h00 à 14h00 le mercredi 7 février 2024 et de 7h00 à 9h00 et de 17h00 à 19h00 le jeudi 8 février 2024
- ☞ une enquête origines / destinations en 7 postes par relevé de plaques minéralogiques pour l'étude des temps de parcours de 12h00 à 14h00 le mercredi 7 février 2024 et de 7h00 à 9h00 et de 17h00 à 19h00 le jeudi 8 février 2024
- ☞ des comptages automatiques en 12 postes du 5 au 11 février 2024
- ☞ une observation des dysfonctionnements circulatoires pendant les enquêtes

L'exploitation de ces mesures a permis d'établir les éléments ci-dessous et présentés pages suivantes :

- ☞ le trafic actuel de référence par barreaux et détaillé par carrefour aux trois heures de pointes matin, soir et midi de la semaine sur l'ensemble du réseau étudié
- ☞ la constitution du trafic sur les rues Lamouroux et Arjo en origines et destinations
- ☞ le diagnostic de capacité des 14 carrefours existants étudiés
- ☞ l'analyse des comptages automatiques sur les deux semaines de janvier et de février en 12 postes

### Situation des comptages



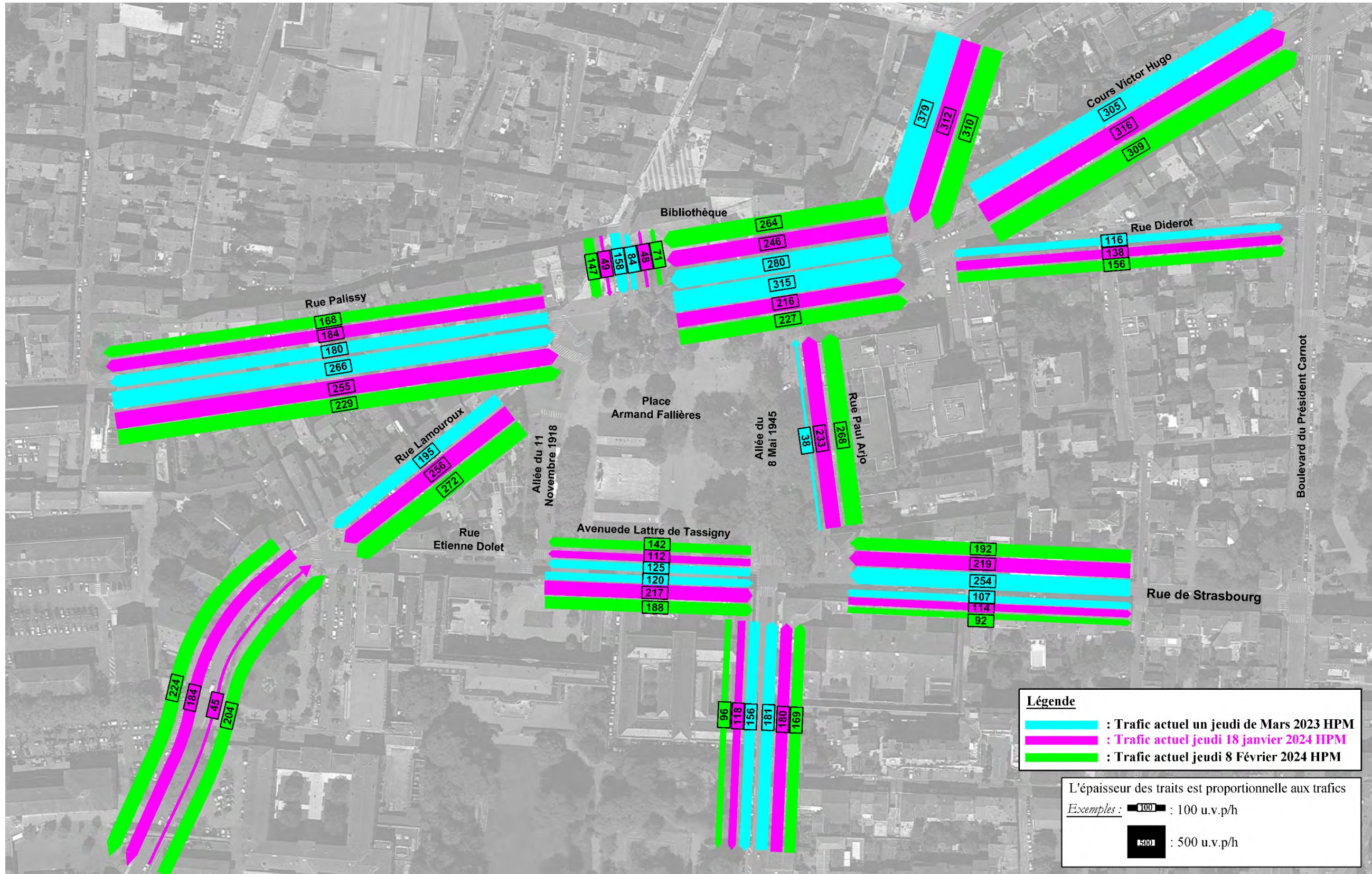
-  Comptages directionnels par caméras un mardi ou un jeudi de 7h/9h et de 17h/19h et un mercredi de 12h/14h
-  Caméra d'observation champs longs et profond
-  Relevé plaques pour étude des temps de parcours un mardi ou un jeudi de 7h/9h et de 17h/19h et un mercredi de 12h/14h
-  Comptages automatiques VL/PL en 2 fois 1 semaine du 15 au 21 janvier 2024 et semaine du 5 au 11 février 2024



### III.2. EVOLUTION DES TRAFICS ENTRE 2023 ET 2024 / AVANT – APRES REAMENAGEMENT DE LA PLACE FALLIERES

#### 1. ANALYSE DE L'HEURE DE POINTE MATIN DU JEUDI

#### 1.1. Bilan trafic par rue Mars 2023 / janvier 2024 / Février 2024



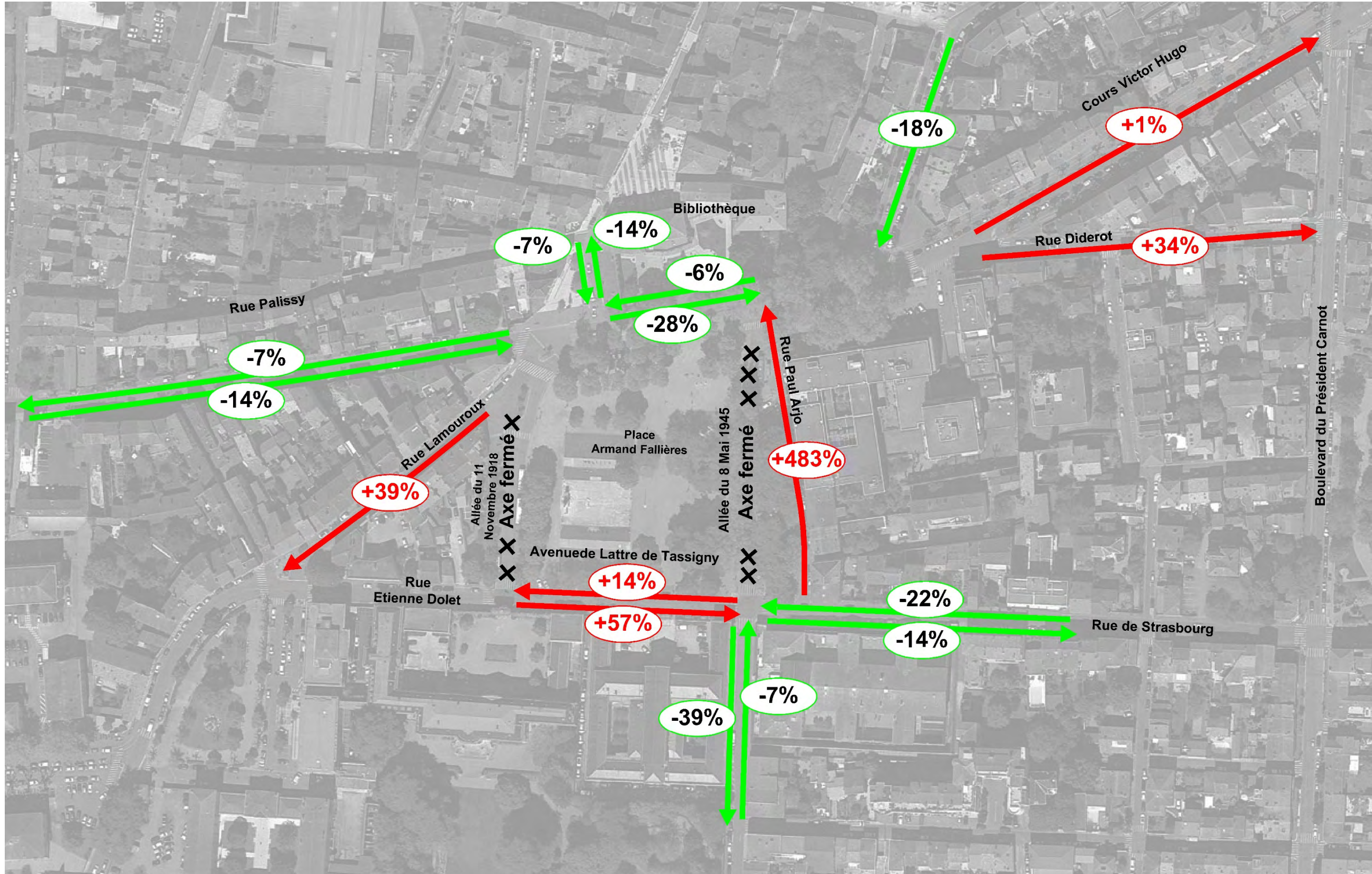




### III.2. EVOLUTION DES TRAFICS ENTRE 2023 ET 2024 / AVANT – APRES REAMENAGEMENT DE LA PLACE FALLIERES

#### 1. ANALYSE DE L'HEURE DE POINTE MATIN DU JEUDI

#### 1.2. Synthèse des évolutions par rue Mars 2023 / janvier 2024 / Février 2024

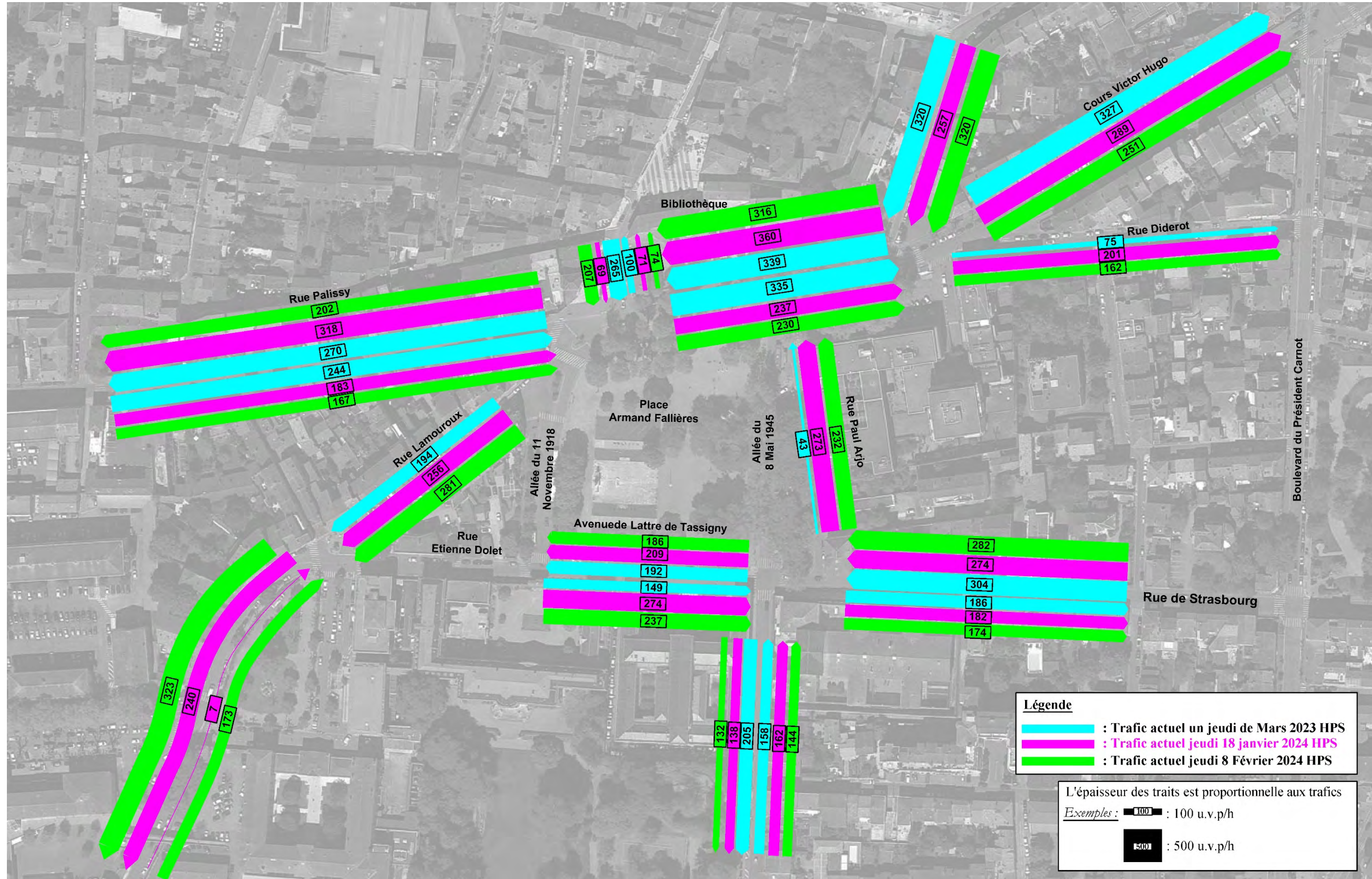




III.2. EVOLUTION DES TRAFICS ENTRE 2023 ET 2024 / AVANT – APRES REAMENAGEMENT DE LA PLACE FALLIERES

2. ANALYSE DE L'HEURE DE POINTE SOIR DU JEUDI

2.1. Bilan trafic par rue Mars 2023 / janvier 2024 / Février 2024

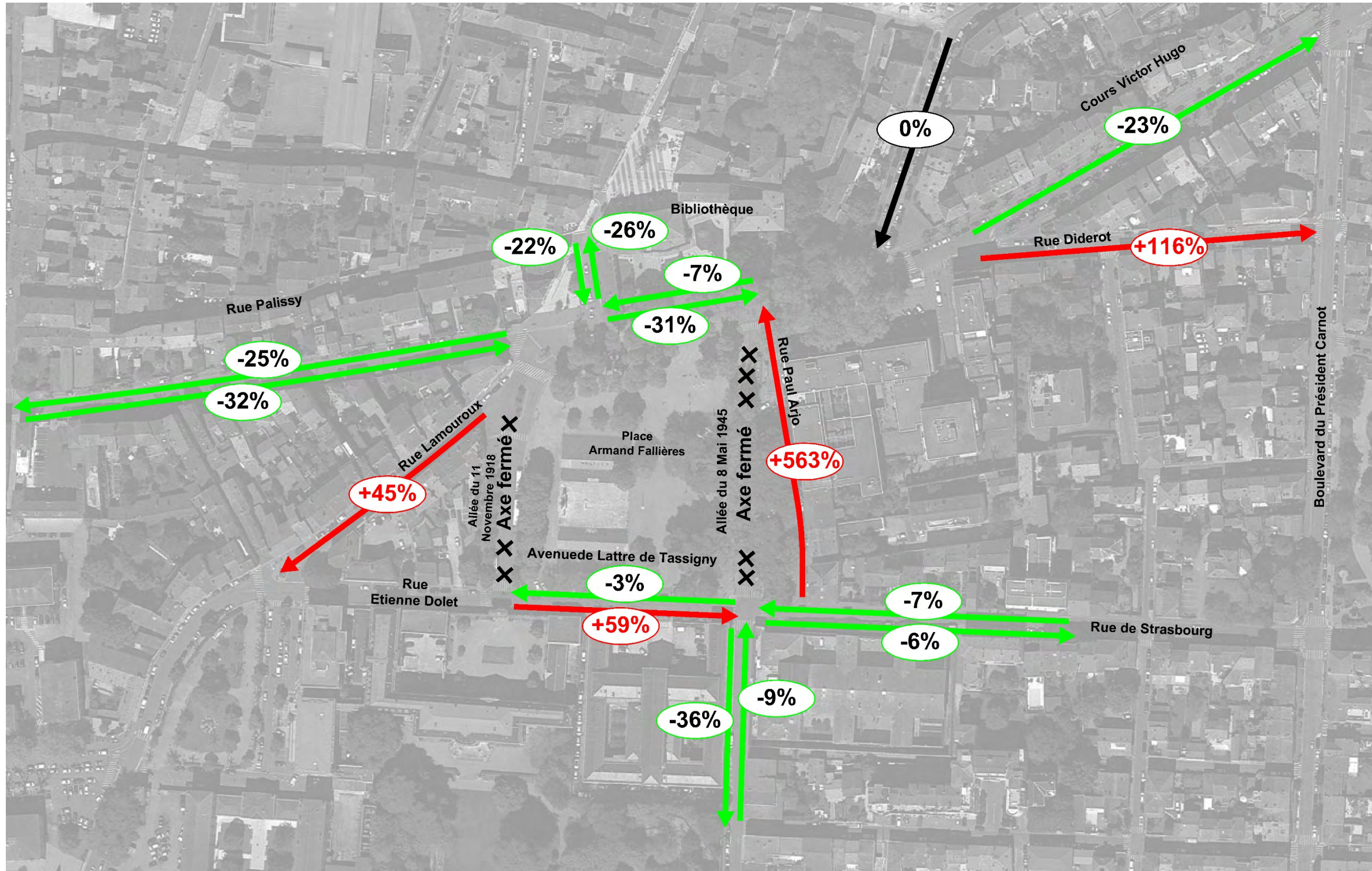




### III.2. EVOLUTION DES TRAFICS ENTRE 2023 ET 2024 / AVANT – APRES REAMENAGEMENT DE LA PLACE FALLIERES

#### 2. ANALYSE DE L'HEURE DE POINTE SOIR DU JEUDI

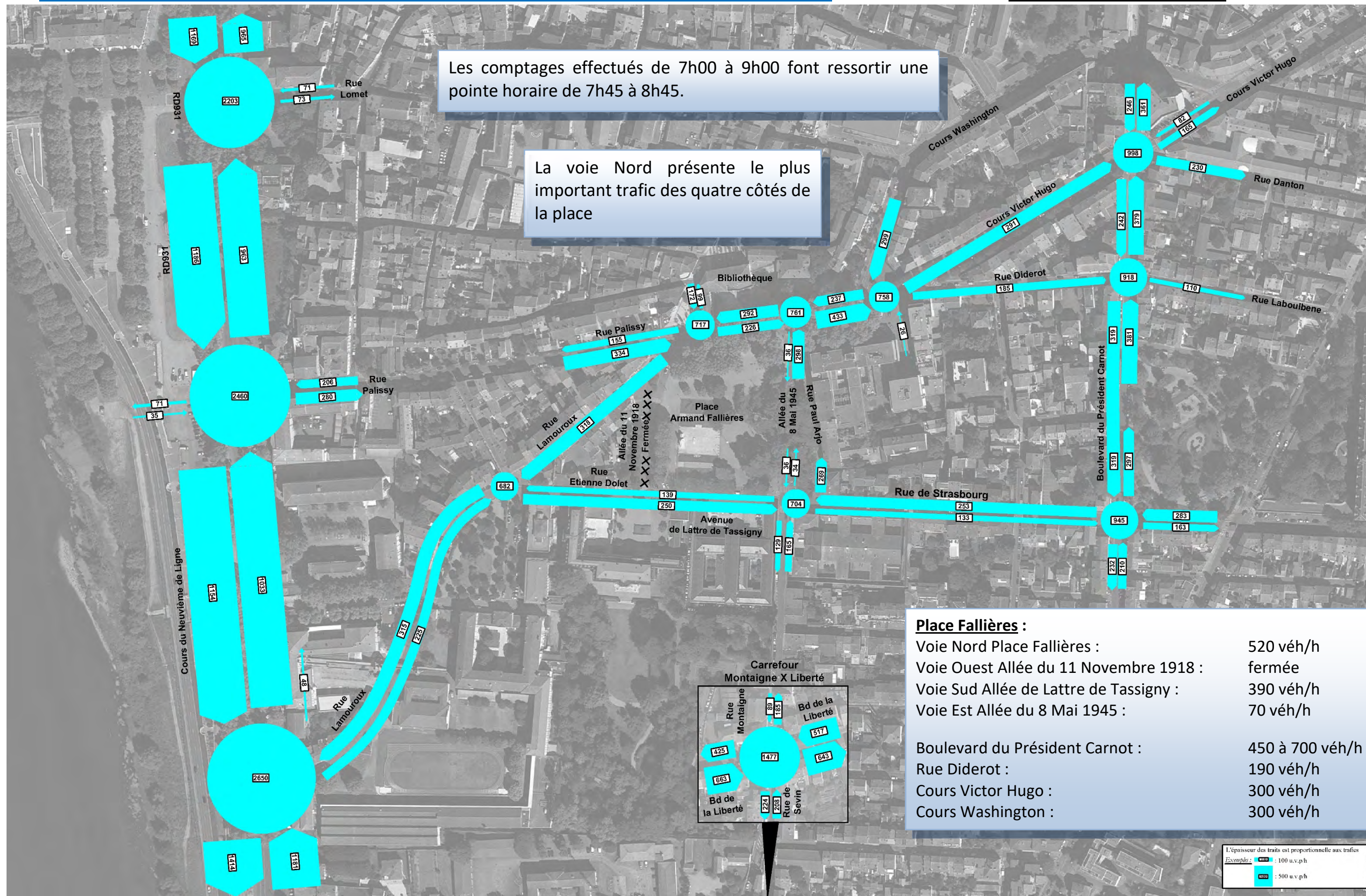
#### 2.2. Synthèse des évolutions par rue Mars 2023 / janvier 2024 / Février 2024





### III.3. TRAFICS ACTUELS DU JEUDI 8 FEVRIER 2024 A L'HEURE DE POINTE MATIN de 7h45 à 8h45

### 1. TRAFICS PAR BARREAUX





### III.3. TRAFICS ACTUELS DU JEUDI 8 FEVRIER 2024 A L'HEURE DE POINTE MATIN de 7h45 à 8h45

### 2. TRAFICS DETAILLES

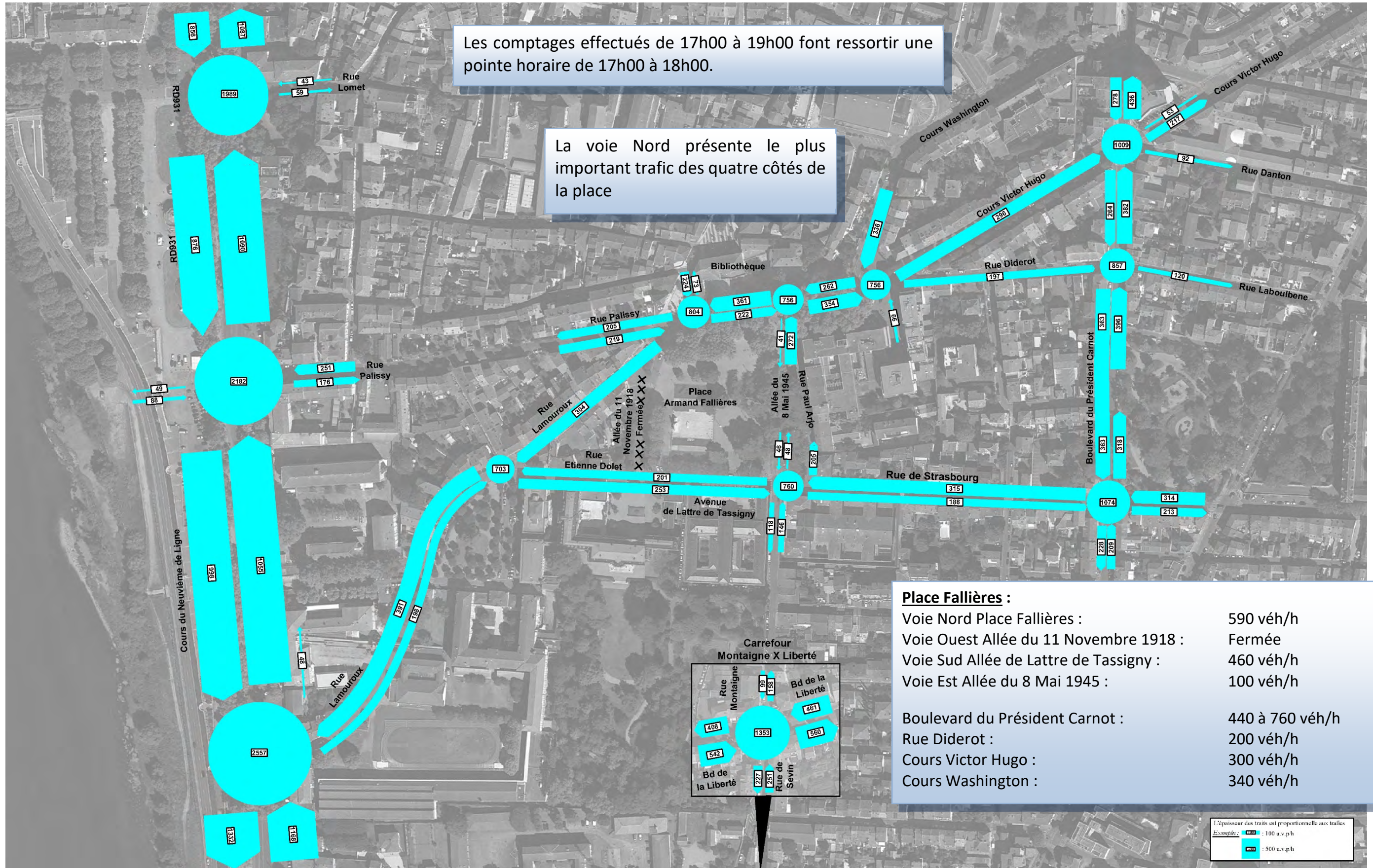


AGEN Place Fallières - Bilan trafic et fonctionnement des carrefours



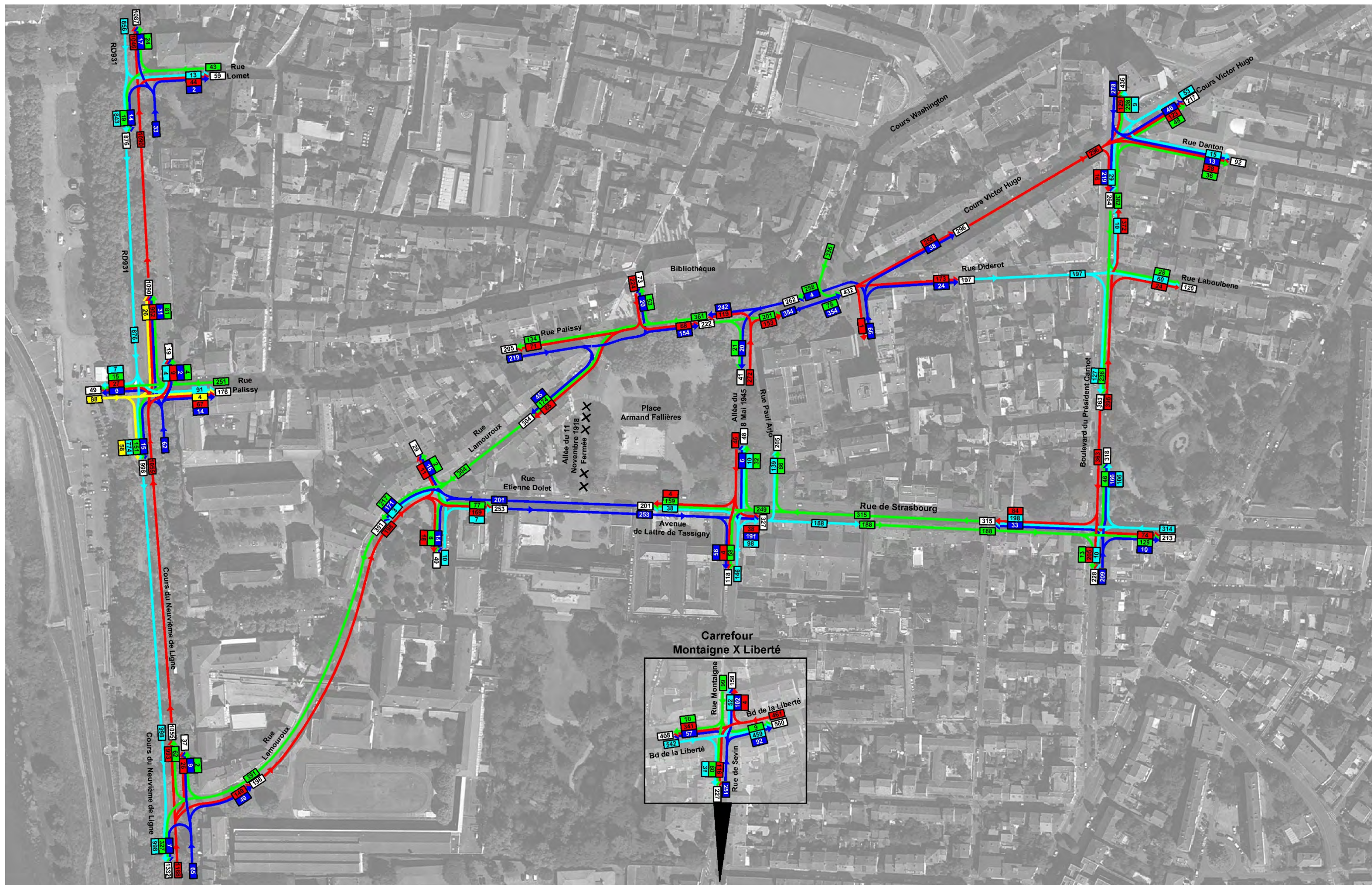
### III.4. TRAFICS ACTUELS DU JEUDI 8 FEVRIER 2024 A L'HEURE DE POINTE SOIR de 17h00 à 18h00

### 1. TRAFICS PAR BARREAUX



### III.4. TRAFICS ACTUELS DU JEUDI 8 FEVRIER 2024 A L'HEURE DE POINTE SOIR de 17h00 à 18h00

### 2. TRAFICS DETAILLES

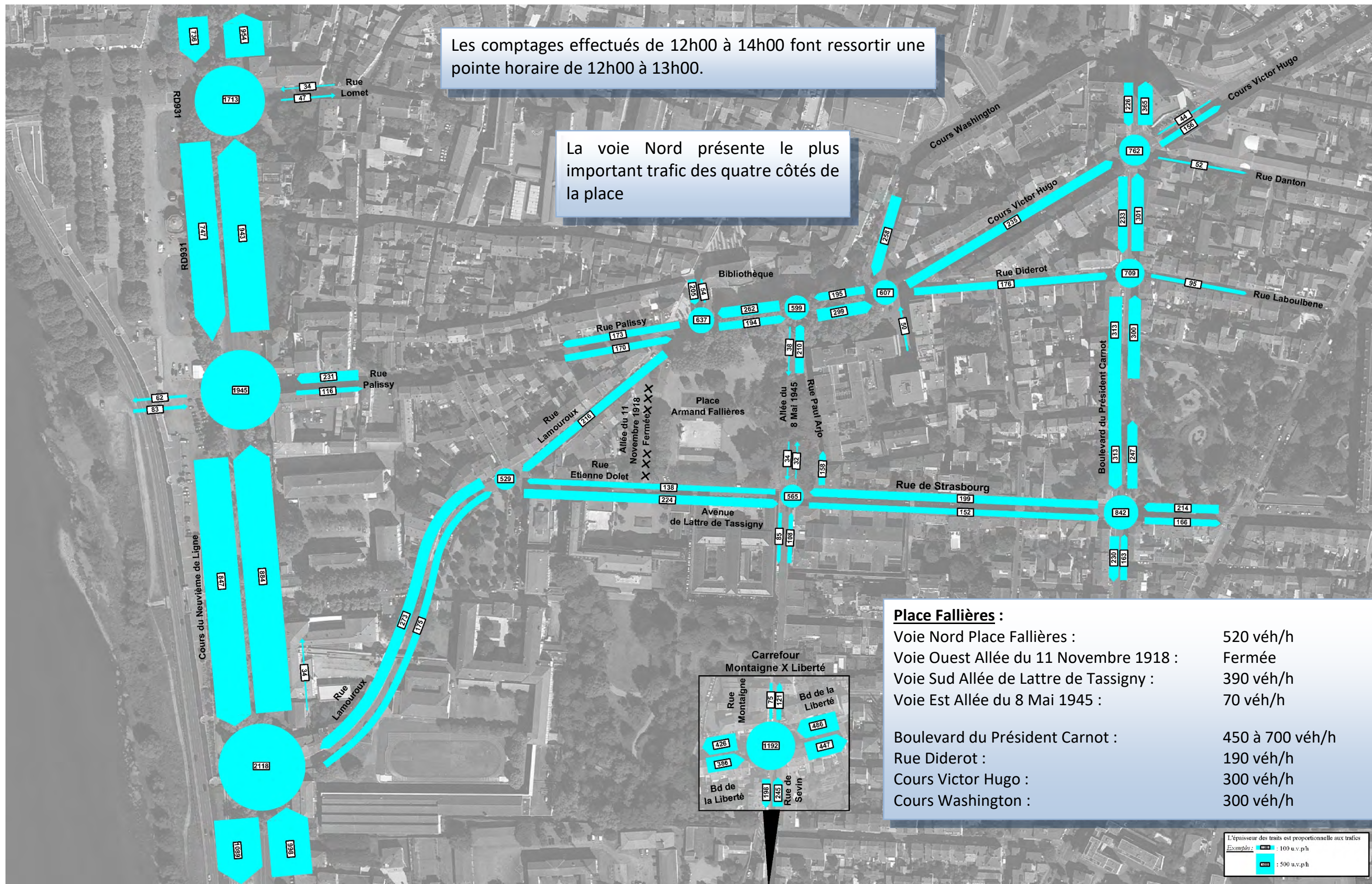


AGEN Place Fallières - Bilan trafic et fonctionnement des carrefours



### III.5. TRAFICS ACTUELS DU MERDREDI 7 FEVRIER 2024 A L'HEURE DE POINTE MIDI de 12h00 à 13h00

### 1. TRAFICS PAR BARREAUX

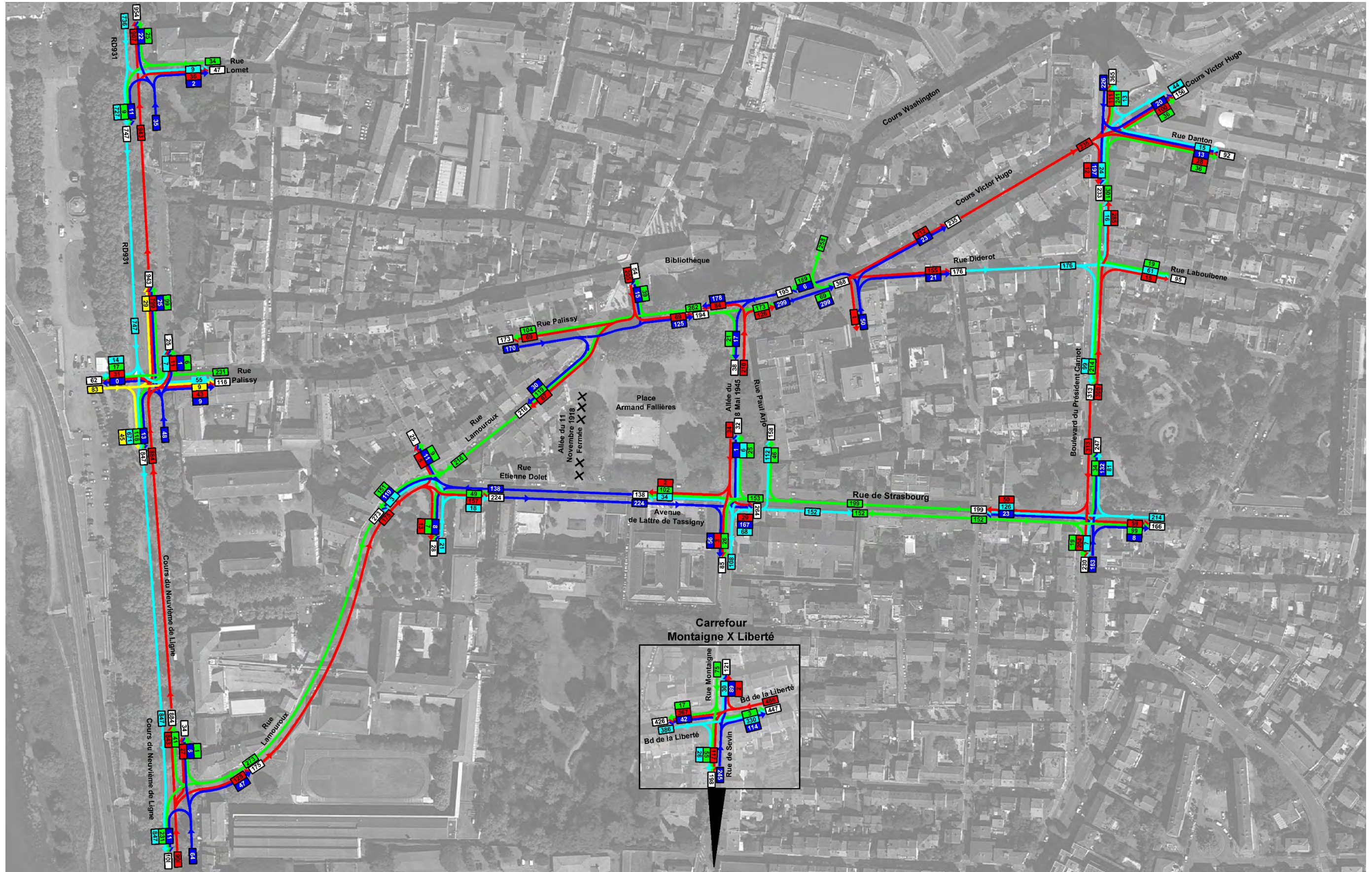






### III.5. TRAFICS ACTUELS DU MERDREDI 7 FEVRIER 2024 A L'HEURE DE POINTE MIDI de 12h00 à 13h00

### 2. TRAFICS DETAILLES

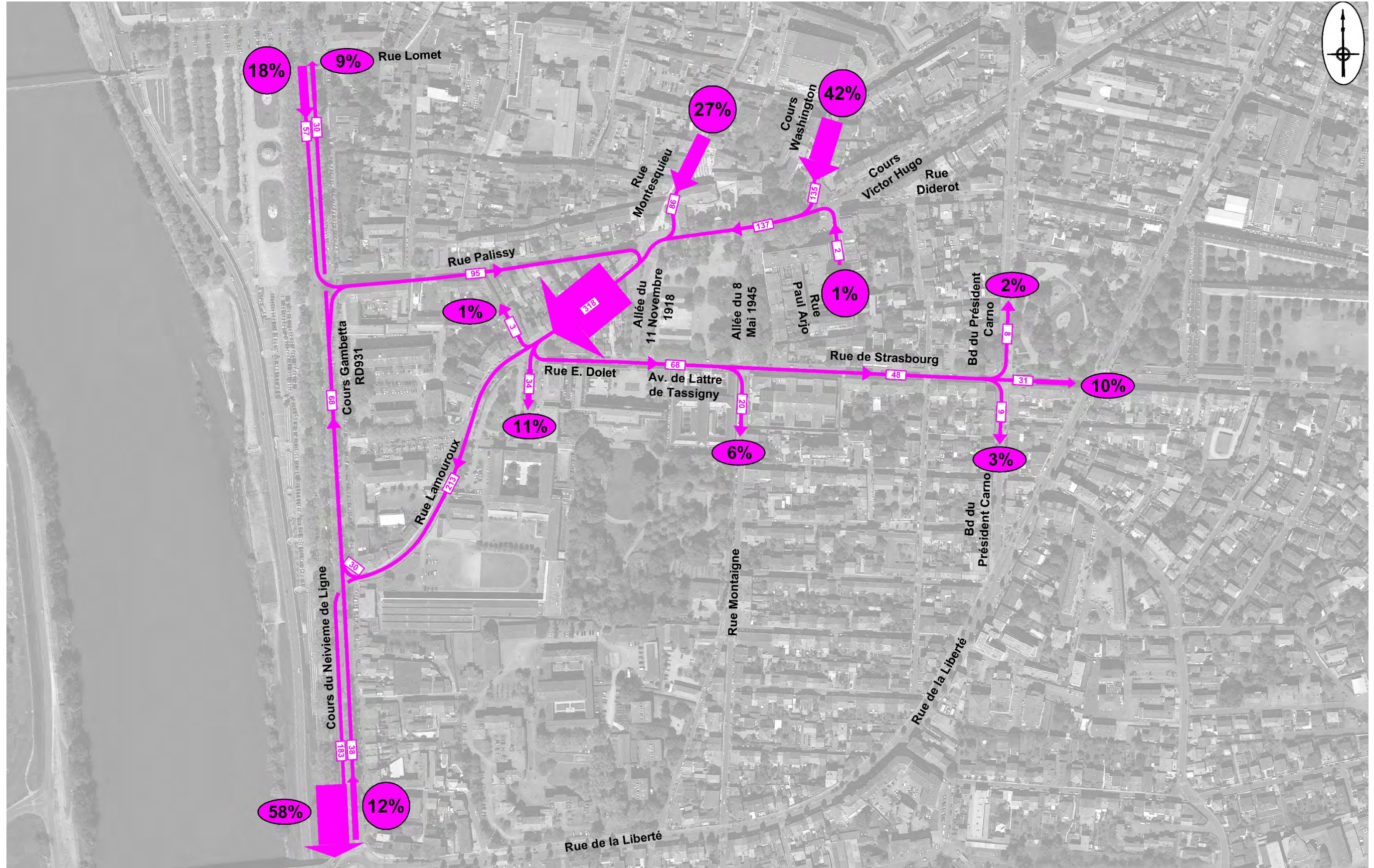


AGEN Place Fallières - Bilan trafic et fonctionnement des carrefours



III.6. ORIGINES / DESTINATIONS DU TRAFIC DE LA RUE LAMOUREUX

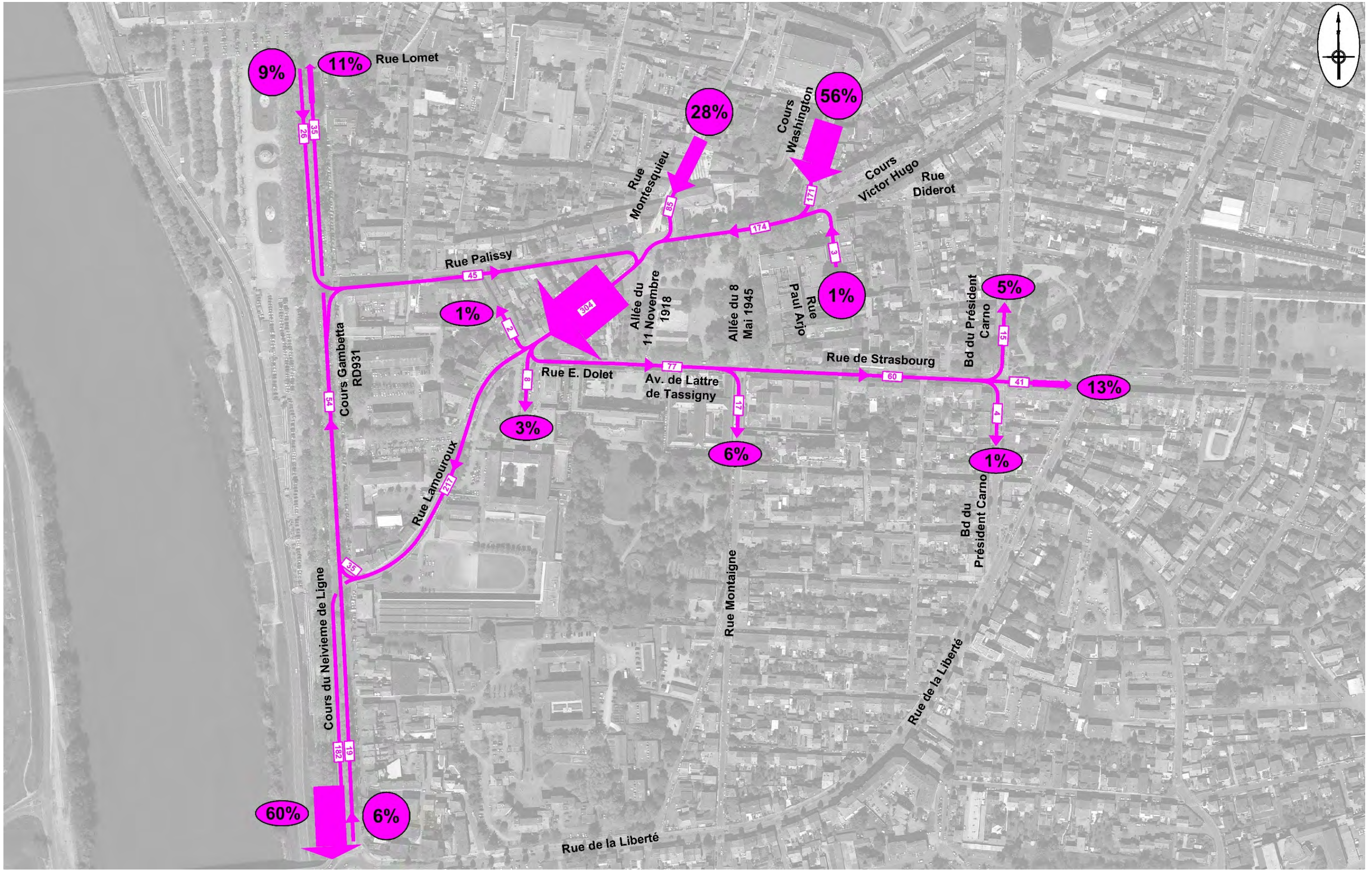
1. HEURE DE POINTE MATIN DU JEUDI





### III.6. ORIGINES / DESTINATIONS DU TRAFIC DE LA RUE LAMOUREUX

### 2. HEURE DE POINTE SOIR DU JEUDI

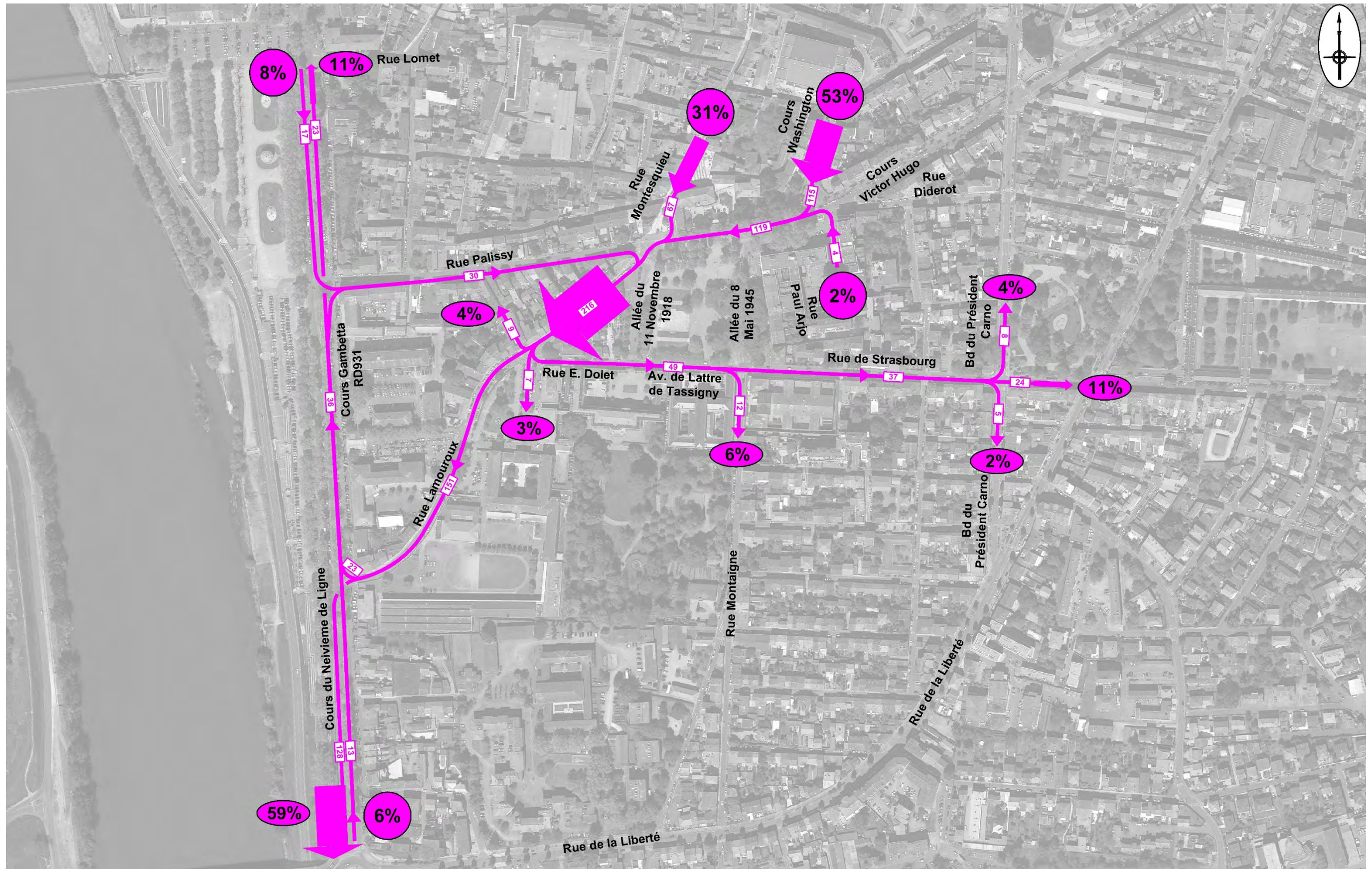


AGEN Place Fallières - Bilan trafic et fonctionnement des carrefours



III.6. ORIGINES / DESTINATIONS DU TRAFIC DE LA RUE LAMOUREUX

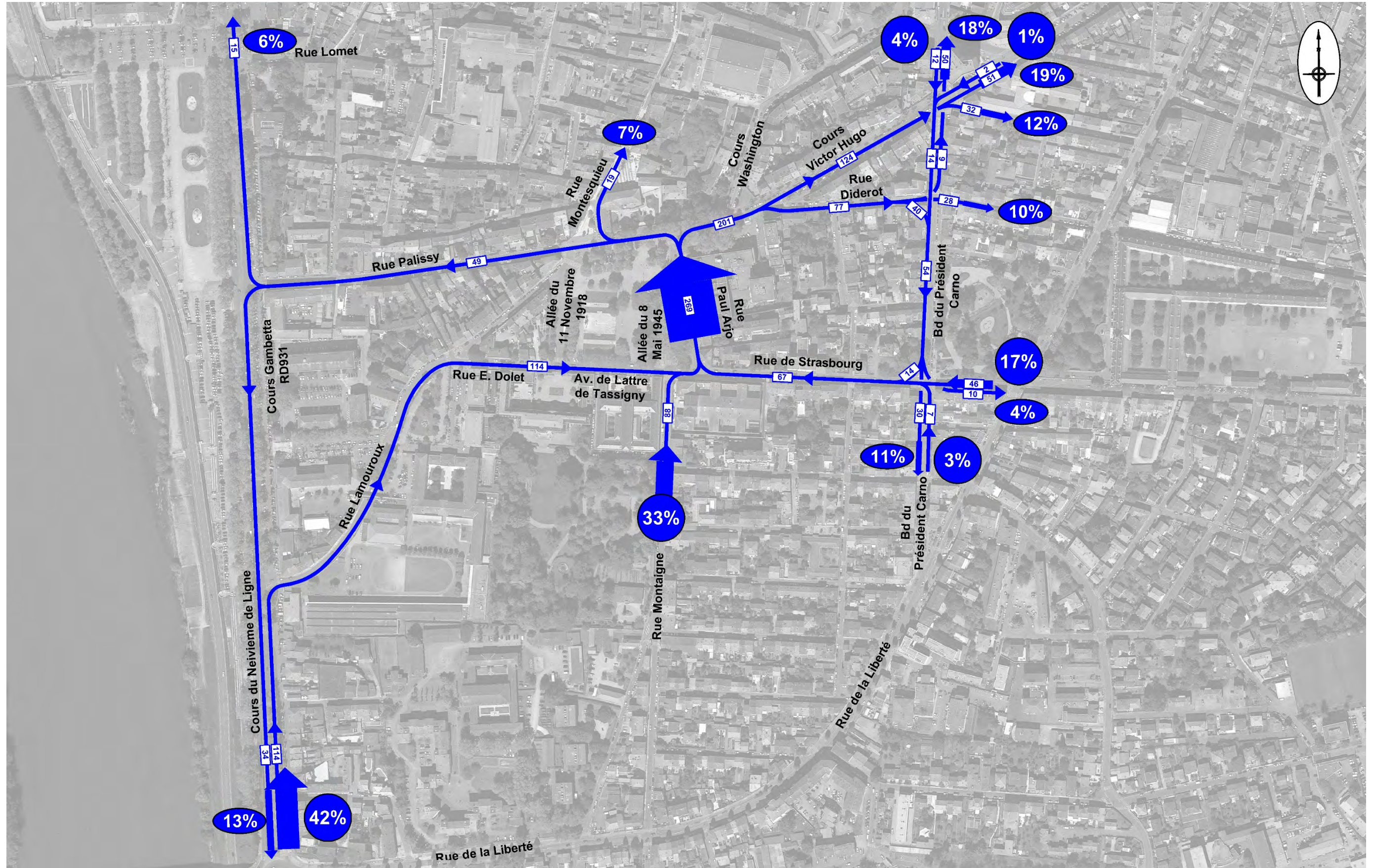
3. HEURE DE POINTE MIDI DU MERCREDI





### III.7. ORIGINES / DESTINATIONS DU TRAFIC DE LA RUE ARJO

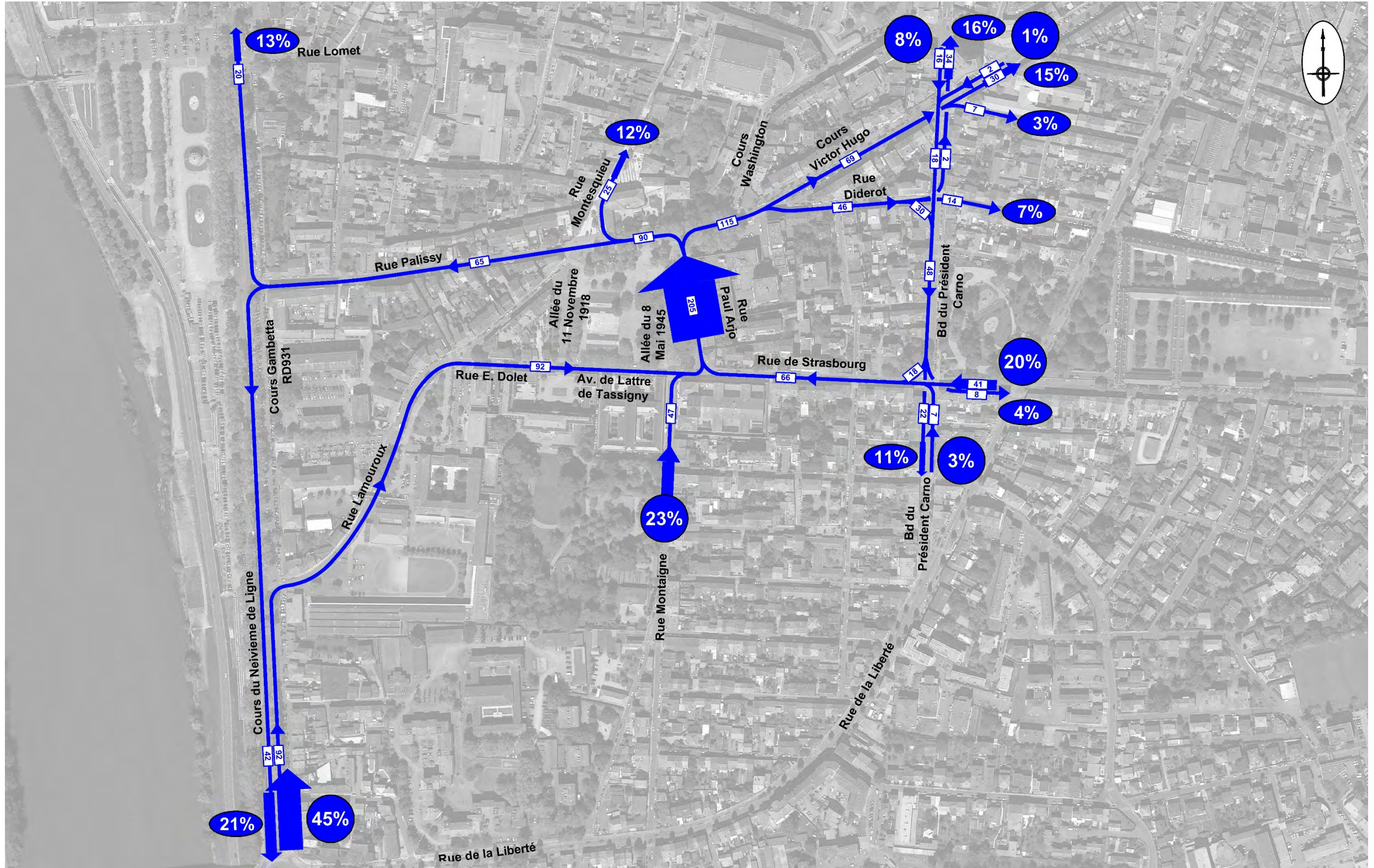
### 1. HEURE DE POINTE MATIN DU JEUDI





III.7. ORIGINES/ DESTINATIONS DU TRAFIC DE LA RUE ARJO

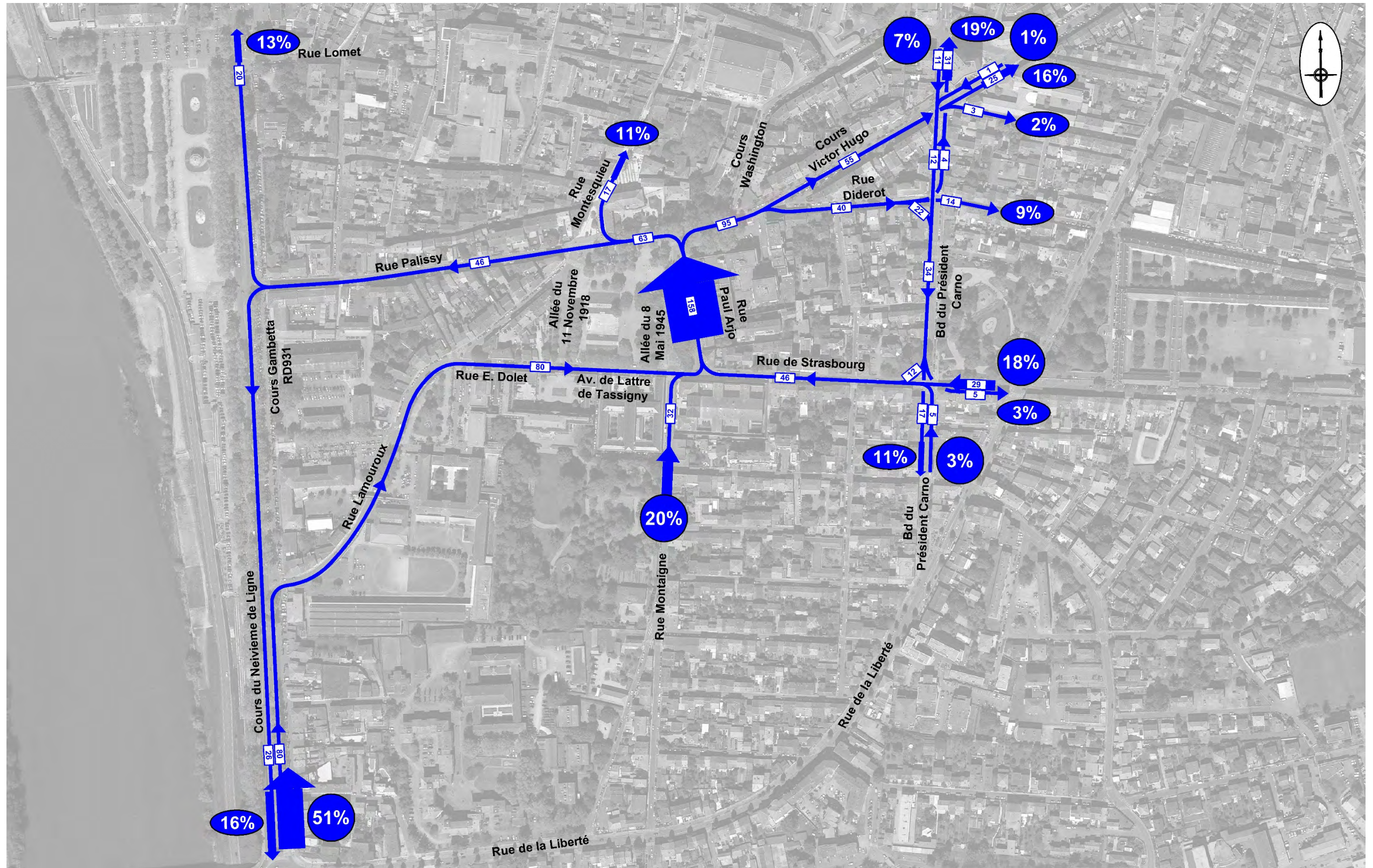
2. HEURE DE POINTE SOIR DU JEUDI





### III.7. ORIGINES / DESTINATIONS DU TRAFIC DE LA RUE ARJO

### 3. HEURE DE POINTE MIDI DU MERCREDI

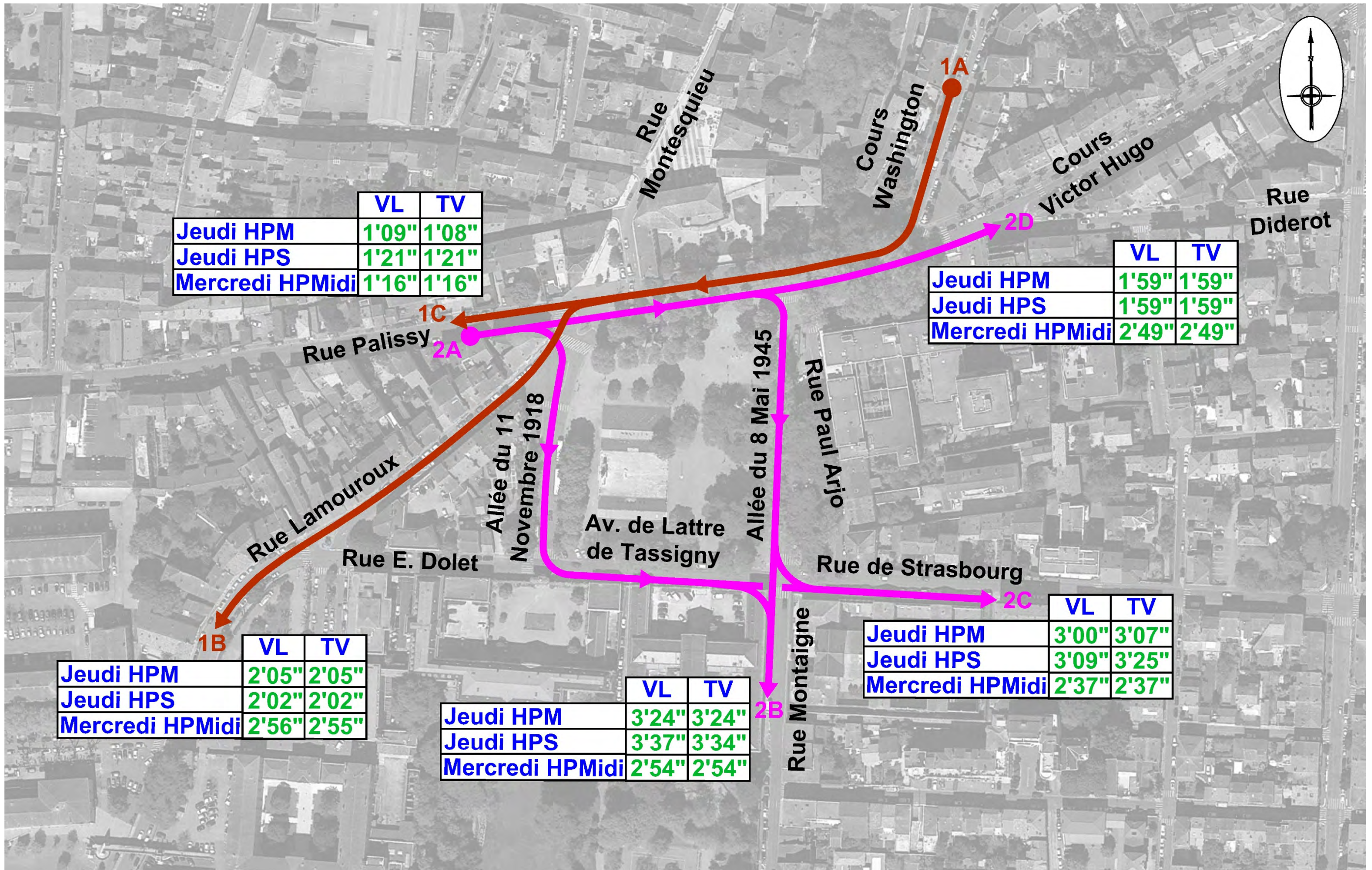








### III.8. ANALYSE DES TEMPS DE PARCOURS SUR LES 5 ITINERAIRES AUX TROIS HEURES DE POINTE





### III.9. DIAGNOSTIC DU FONCTIONNEMENT ACTUEL LE JEUDI 8 FEVRIER 2024

#### 1. HEURE DE POINTE MATIN DE 7h45 A 8h45

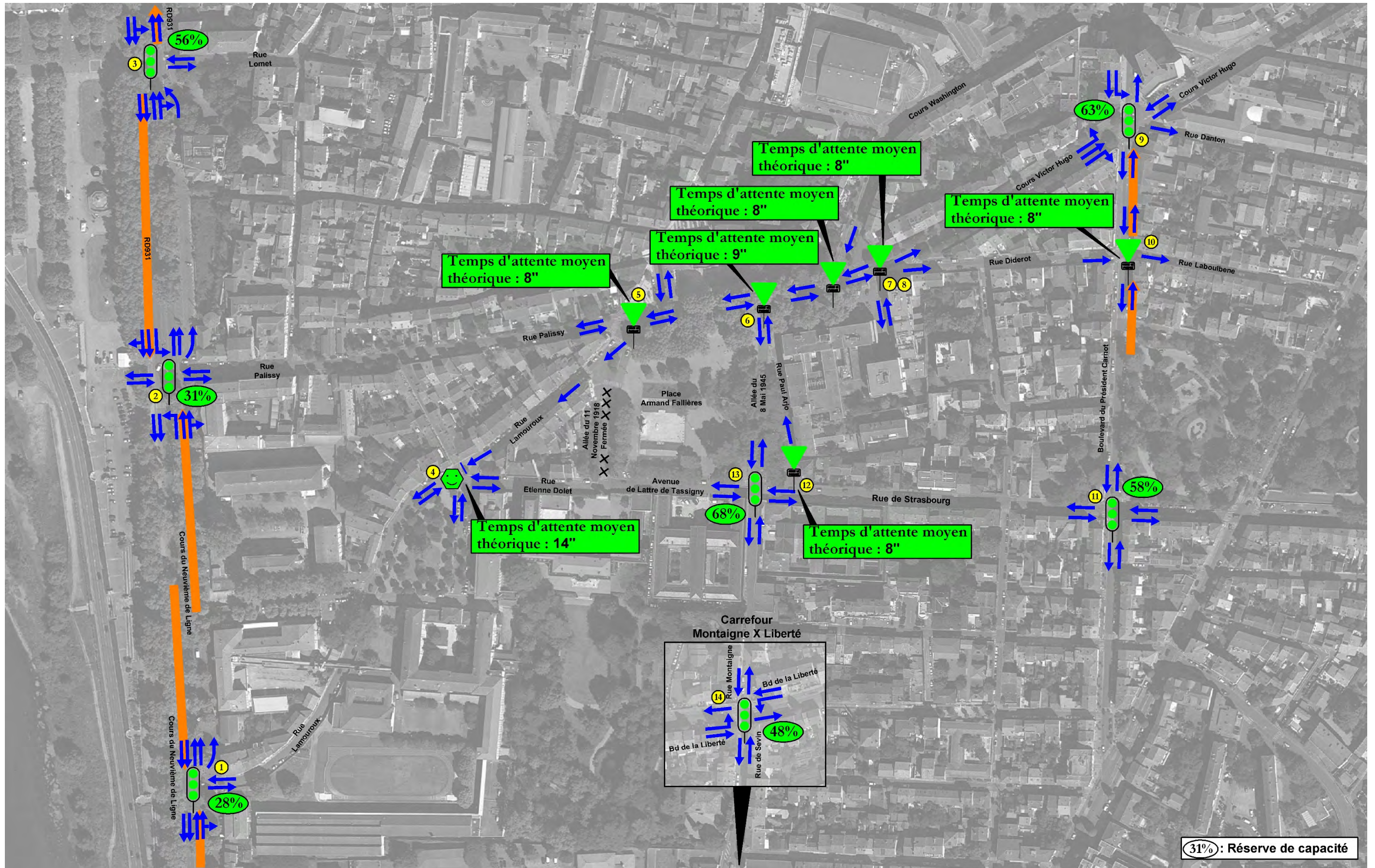
**Nota** : La réserve de capacité d'un carrefour à feux ou giratoire est considérée satisfaisante au-dessus de 20 % assurant un fonctionnement fluide du carrefour. Entre 10 et 20% des retenues ponctuelles peuvent apparaître, en dessous de 10 % le carrefour est saturé. Le fonctionnement d'un carrefour à stop ou d'un cédez le passage est considéré : Fluide avec un temps d'attente moyen compris entre 0 et 30 secondes, Acceptable entre 30 et 60 secondes à condition de vérifier les stockages et saturé au-dessus de 60 secondes

1. Carrefour Cours Gambetta x rue Lamouroux x contre-allée	Fluide avec 28% de réserve de capacité avec des retenues ponctuelles observées à chaque phase de rouge
2. Carrefour Cours Gambetta x rue Palissy x contre-allée	Fluide avec 31% de réserve de capacité avec des retenues ponctuelles observées à chaque phase de rouge
3. Carrefour Cours Gambetta x rue Lomet x contre allée	Fluide avec 56% de réserve de capacité avec des retenues ponctuelles observées à chaque phase de rouge
4. Carrefour rue Lamouroux x rue Etienne dolet	Fluide avec 14" d'attente moyenne
5. Carrefour rue Lamouroux x rue Palissy x rue Montesquieu x allée du 11 Novembre 1918	Fluide avec 8" d'attente moyenne
6. Carrefour Fallières x allée du 8 Mai 1945 x rue Paul Arjo	Fluide avec 9" d'attente moyenne
7. Carrefour Fallières x Cours Washington x Cours Victor Hugo	} Fluide avec 8" d'attente moyenne
8. Carrefour Cours Victor Hugo x rue Diderot	
9. Carrefour Cours Victor Hugo x Boulevard du Président Carnot	Fluide avec 63% de réserve de capacité avec des retenues ponctuelles en direction du Nord
10. Carrefour Boulevard du Président Carnot x rue Diderot	Fluide avec 8" d'attente moyenne avec des retenues ponctuelles en direction du Nord
11. Carrefour Boulevard du Président Carnot x rue de Strasbourg	Fluide avec 58% de réserve de capacité
12. Carrefour rue de Strasbourg x rue Paul Arjo	Fluide avec 8" d'attente moyenne
13. Carrefour rue de Strasbourg x R. Mal de Lattre de Tassigny x allée du 8 Mai 1945 x rue Montaigne	Fluide avec 68% de réserve de capacité
14. Carrefour Boulevard de la Liberté x rue Montaigne	Fluide avec 48% de réserve de capacité avec des retenues ponctuelles en direction du la RD931

Un réseau fluide à l'heure de pointe matin avec des retenues ponctuelles observées notamment sur le cours Gambetta RD931 et sur le boulevard du Président Carnot.



### Diagnostic du fonctionnement actuel le jeudi de 7h45 à 8h45





### III.9. DIAGNOSTIC DU FONCTIONNEMENT ACTUEL LE JEUDI 8 FEVRIER 2024

### 2. HEURE DE POINTE SOIR DE 17h00 A 18h00

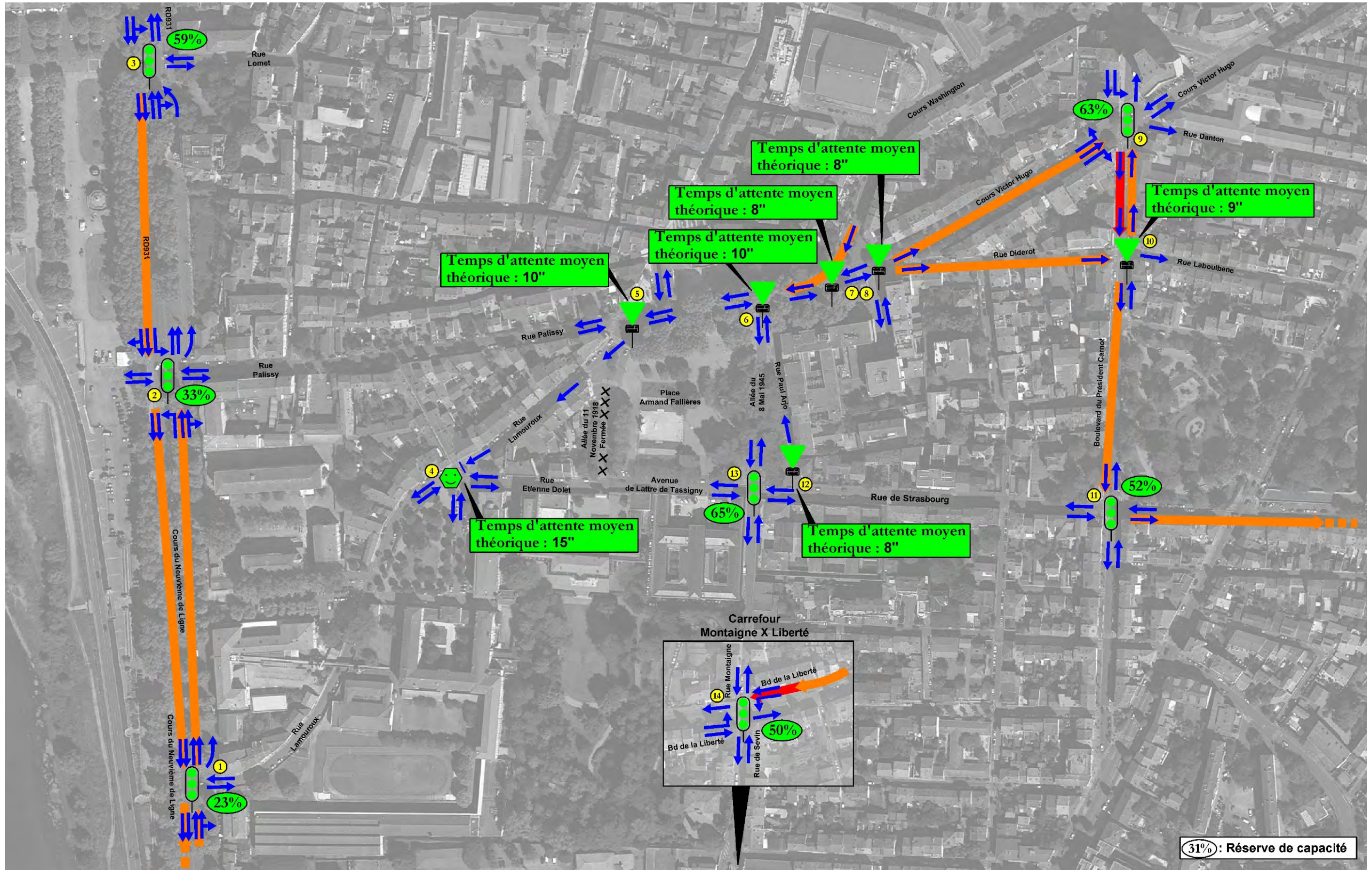
**Nota** : La réserve de capacité d'un carrefour à feux ou giratoire est considérée satisfaisante au-dessus de 20 % assurant un fonctionnement fluide du carrefour. Entre 10 et 20% des retenues ponctuelles peuvent apparaître, en dessous de 10 % le carrefour est saturé. Le fonctionnement d'un carrefour à stop ou d'un cédez le passage est considéré : Fluide avec un temps d'attente moyen compris entre 0 et 30 secondes, Acceptable entre 30 et 60 secondes à condition de vérifier les stockages et saturé au-dessus de 60 secondes

1. Carrefour Cours Gambetta x rue Lamouroux x contre-allée	Fluide avec 23% de réserve de capacité avec d'importantes retenues ponctuelles observées, amplifiées par un déficit de capacité du giratoire au Sud de la zone d'étude
2. Carrefour Cours Gambetta x rue Palissy x contre-allée	Fluide avec 33% de réserve de capacité avec d'importantes retenues ponctuelles observées, amplifiées par un déficit de capacité du giratoire au Sud de la zone d'étude
3. Carrefour Cours Gambetta x rue Lomet x contre allée	Fluide avec 59% de réserve de capacité
4. Carrefour rue Lamouroux x rue Etienne dolet	Fluide avec 15" d'attente moyenne
5. Carrefour rue Lamouroux x rue Palissy x rue Montesquieu x allée du 11 Novembre 1918	Fluide avec 10" d'attente moyenne
6. Carrefour Fallières x allée du 8 Mai 1945 x rue Paul Arjo	Fluide avec 10" d'attente moyenne
7. Carrefour Fallières x Cours Washington x Cours Victor Hugo	} Fluide avec 8" d'attente moyenne
8. Carrefour Cours Victor Hugo x rue Diderot	
9. Carrefour Cours Victor Hugo x Boulevard du Président Carnot	Fluide avec 63% de réserve de capacité avec des retenues ponctuelles observées sur le cours Victor Hugo en direction du boulevard du Président Carnot
10. Carrefour Boulevard du Président Carnot x rue Diderot	Fluide avec 9" d'attente moyenne avec des retenues permanentes observées en direction du Sud provoquées par la priorité à droite rue Diderot
11. Carrefour Boulevard du Président Carnot x rue de Strasbourg	Fluide avec 52% de réserve de capacité avec des retenues observées en direction du Sud
12. Carrefour rue de Strasbourg x rue Paul Arjo	Fluide avec 8" d'attente moyenne
13. Carrefour rue de Strasbourg x R. Mal de Lattre de Tassigny x allée du 8 Mai 1945 x rue Montaigne	Fluide avec 65% de réserve de capacité
14. Carrefour Boulevard de la Liberté x rue Montaigne	Fluide avec 50% de réserve de capacité avec d'importantes retenues ponctuelles observées, amplifiées par un déficit de capacité du giratoire au Sud de la zone d'étude

Un réseau globalement fluide autour de la place Fallières avec cependant des retenues en direction de l'Est et sur le Boulevard du Président Carnot  
D'importantes retenues ponctuelles sur la RD931 provoquées par un déficit de capacité du giratoire au Sud-Ouest de la zone d'étude hors périmètre mesuré.



### Diagnostic du fonctionnement actuel le jeudi de 17h00 à 18h00





### III.10. DIAGNOSTIC DU FONCTIONNEMENT ACTUEL LE MERCREDI 7 FEVRIER 2024 DE 12H00 A 13h00

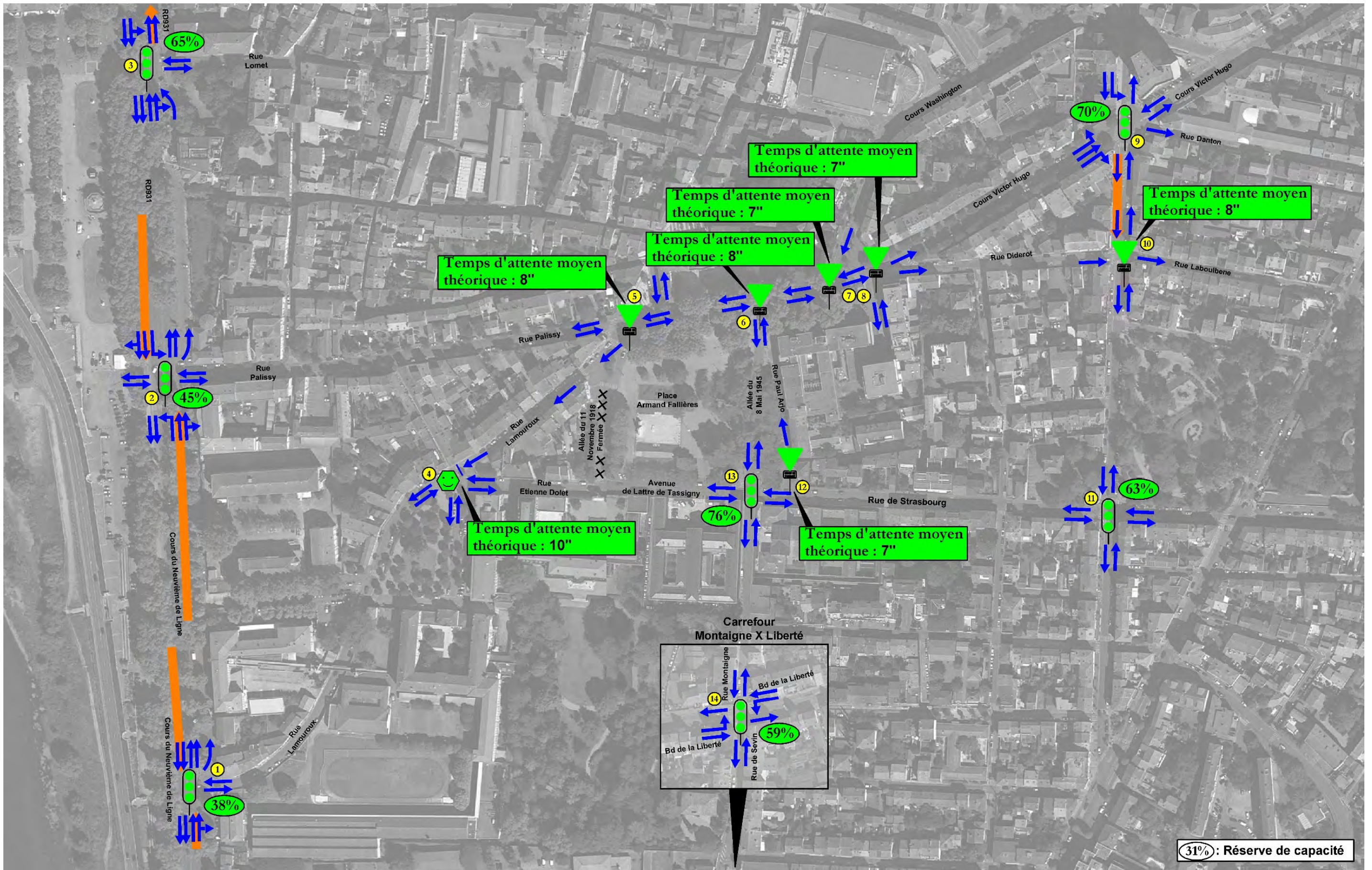
**Nota** : La réserve de capacité d'un carrefour à feux ou giratoire est considérée satisfaisante au-dessus de 20 % assurant un fonctionnement fluide du carrefour. Entre 10 et 20% des retenues ponctuelles peuvent apparaître, en dessous de 10 % le carrefour est saturé. Le fonctionnement d'un carrefour à stop ou d'un cédez le passage est considéré : Fluide avec un temps d'attente moyen compris entre 0 et 30 secondes, Acceptable entre 30 et 60 secondes à condition de vérifier les stockages et saturé au-dessus de 60 secondes

1. Carrefour Cours Gambetta x rue Lamouroux x contre-allée	Fluide avec 38 de réserve de capacité avec des retenues ponctuelles observées à chaque phase de rouge
2. Carrefour Cours Gambetta x rue Palissy x contre-allée	Fluide avec 45% de réserve de capacité avec des retenues ponctuelles observées à chaque phase de rouge
3. Carrefour Cours Gambetta x rue Lomet x contre allée	Fluide avec 65% de réserve de capacité
4. Carrefour rue Lamouroux x rue Etienne dolet	Fluide avec 10" d'attente moyenne
5. Carrefour rue Lamouroux x rue Palissy x rue Montesquieu x allée du 11 Novembre 1918	Fluide avec 8" d'attente moyenne
6. Carrefour Fallières x allée du 8 Mai 1945 x rue Paul Arjo	Fluide avec 8" d'attente moyenne
7. Carrefour Fallières x Cours Washington x Cours Victor Hugo	} Fluide avec 7" d'attente moyenne
8. Carrefour Cours Victor Hugo x rue Diderot	
9. Carrefour Cours Victor Hugo x Boulevard du Président Carnot	Fluide avec 70% de réserve de capacité
10. Carrefour Boulevard du Président Carnot x rue Diderot	Fluide avec 8" d'attente moyenne avec quelques retenues ponctuelles observées en direction du Sud
11. Carrefour Boulevard du Président Carnot x rue de Strasbourg	Fluide avec 63% de réserve de capacité avec
12. Carrefour rue de Strasbourg x rue Paul Arjo	Fluide avec 7" d'attente moyenne
13. Carrefour rue de Strasbourg x R. Mal de Lattre de Tassigny x allée du 8 Mai 1945 x rue Montaigne	Fluide avec 76% de réserve de capacité
14. Carrefour Boulevard de la Liberté x rue Montaigne	Fluide avec 59% de réserve de

Un réseau fluide à l'heure de pointe midi avec des retenues ponctuelles observées notamment sur le cours Gambetta RD931 et sur le boulevard du Président Carnot.



### Diagnostic du fonctionnement actuel le mercredi de 12h00 à 13h00









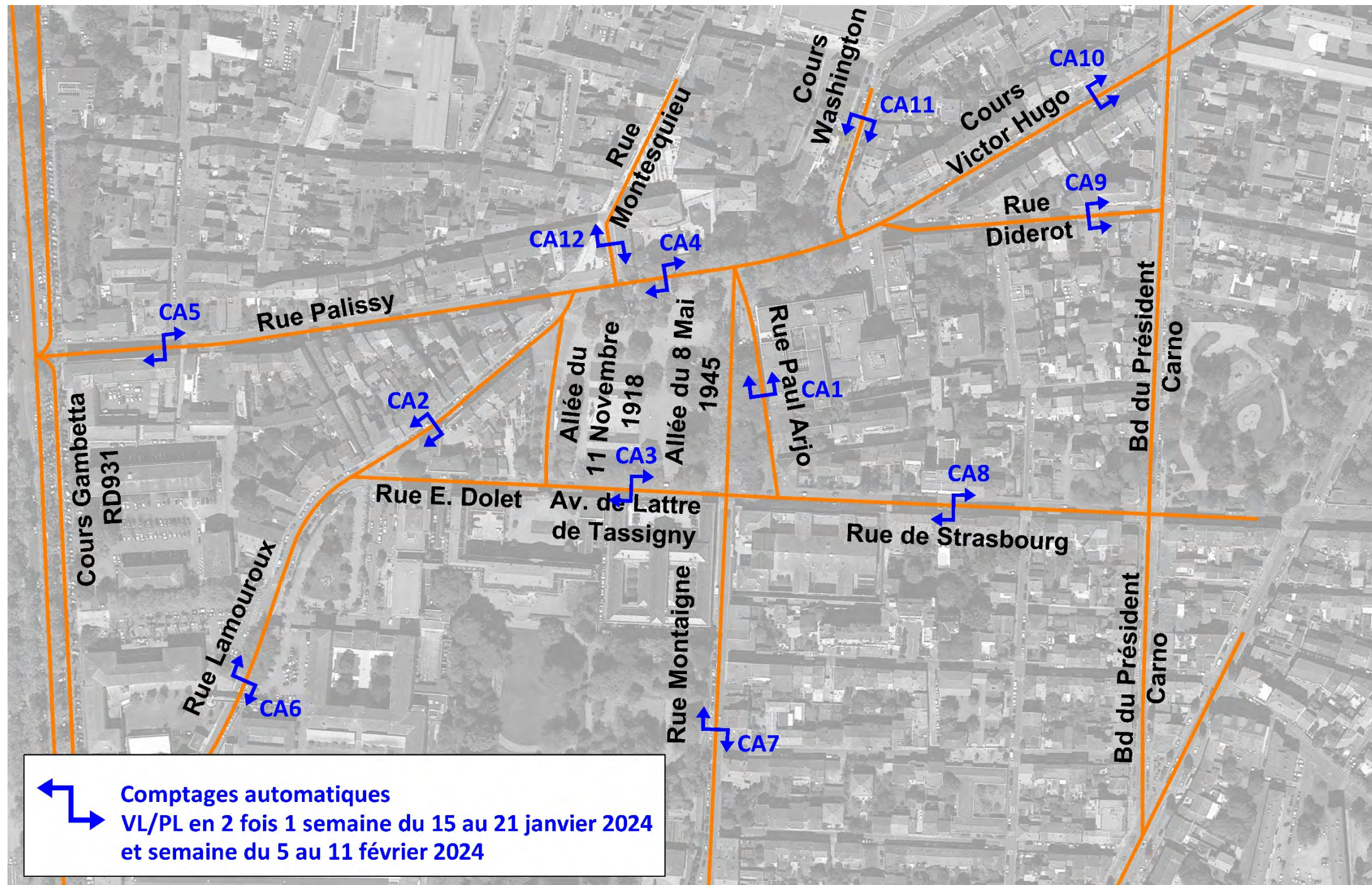
# **IV. ANNEXE**

# **COMPTAGES AUTOMATIQUES**



# COMPTAGES AUTOMATIQUES

## Semaine du 15 au 21 janvier 2024



## COMPTAGES TV/PL

### Comptage des débits en mode TV / PL

### Poste 1 Rue Paul Arjo vers Rue Diderot

du **lundi 15 janvier 2024** au **dimanche 21 janvier 2024**

	lundi 15 janvier 2024		mardi 16 janvier 2024		mercredi 17 janvier 2024		jeudi 18 janvier 2024		vendredi 19 janvier 2024		samedi 20 janvier 2024		dimanche 21 janvier 2024		Total 5 J		Total 7 J	
	TV	PL	TV	PL	TV	PL	TV	PL	TV	PL	TV	PL	TV	PL	TV	PL	TV	PL
1H	1	0	1	0	1	0	0	0	2	0	5	0	9	0	5	0	19	0
2H	3	0	2	0	1	0	1	0	0	0	2	0	4	0	7	0	13	0
3H	0	0	0	0	0	0	2	0	1	0	2	0	4	0	3	0	9	0
4H	0	0	0	0	0	0	0	0	0	0	0	0	1	0	0	0	1	0
5H	0	0	0	0	1	0	1	0	1	0	2	0	0	0	3	0	5	0
6H	1	0	6	0	3	0	3	0	2	0	0	0	0	0	15	0	15	0
7H	9	0	14	0	10	0	13	0	8	0	2	0	2	0	54	0	58	0
8H	174	3	165	3	166	3	152	3	150	1	11	0	14	0	807	13	832	13
9H	215	1	207	1	147	4	231	2	225	4	31	0	13	0	1025	12	1069	12
10H	131	5	136	2	106	4	144	2	140	5	119	0	44	0	657	18	820	18
11H	160	4	99	3	114	1	144	0	155	3	85	1	38	0	672	11	795	12
12H	105	3	101	0	146	2	130	0	166	0	111	1	46	1	648	5	805	7
13H	140	0	123	2	153	3	118	0	168	1	83	0	51	1	702	6	836	7
14H	153	1	120	1	152	5	145	2	125	2	56	2	39	0	695	11	790	13
15H	125	3	117	3	104	0	132	0	102	2	101	2	25	0	580	8	706	10
16H	141	2	111	2	122	3	157	1	148	0	96	2	41	1	679	8	816	11
17H	176	1	202	3	163	0	222	0	176	7	89	1	43	0	939	11	1071	12
18H	216	3	198	2	177	1	270	3	201	2	86	1	46	2	1062	11	1194	14
19H	143	2	162	1	136	1	131	1	147	1	87	2	42	0	719	6	848	8
20H	61	1	63	0	73	1	67	0	85	2	67	2	43	0	349	4	459	6
21H	28	0	43	1	29	0	45	1	53	1	47	3	20	0	198	3	265	6
22H	11	0	9	0	13	1	21	2	29	1	13	1	9	0	83	4	105	5
23H	12	1	9	0	8	0	20	1	18	0	24	0	5	0	67	2	96	2
24H	5	0	9	0	3	0	8	0	21	1	28	0	11	0	46	1	85	1

#### Totaux Journaliers

	lundi 15 janvier 2024		mardi 16 janvier 2024		mercredi 17 janvier 2024		jeudi 18 janvier 2024		vendredi 19 janvier 2024		samedi 20 janvier 2024		dimanche 21 janvier 2024		Moyenne 7 jours			
	TV	PL	TV	PL	TV	PL	TV	PL	TV	PL	TV	PL	TV	PL	Débit Moy.	24h	Jour	Nuit
De 6 à 21H	1977	29	1861	24	1798	28	2101	15	2049	31	1071	17	507	5	TV =	1673	1623	50
De 21 à 6h	33	1	36	0	30	1	56	3	74	2	76	1	43	0	PL =	22	21	1
Moy Veh/H	84	1	79	1	76	1	90	1	88	1	48	1	23	0	UVP=	1696		
Minimum	0	0	0	0	0	0	0	0	0	0	0	0	0	0	Moyenne 5 jours			
Maximum	216	5	207	3	177	5	270	3	225	7	119	3	51	2	Débit Moy.	24h	Jour	Nuit
De 8 à 9H	215	1	207	1	147	4	231	2	225	4	31	0	13	0	TV =	2003	1957	46
De 17 à 18H	216	3	198	2	177	1	270	3	201	2	86	1	46	2	PL =	27	25	1
<b>Total Jour</b>	<b>2010</b>	<b>30</b>	<b>1897</b>	<b>24</b>	<b>1828</b>	<b>29</b>	<b>2157</b>	<b>18</b>	<b>2123</b>	<b>33</b>	<b>1147</b>	<b>18</b>	<b>550</b>	<b>5</b>	UVP=	2030	%PL	1,34%

COMPTAGES TV/PL

SYNTHESE DES RESULTATS

Poste 1 Rue Paul Arjo vers Rue Diderot

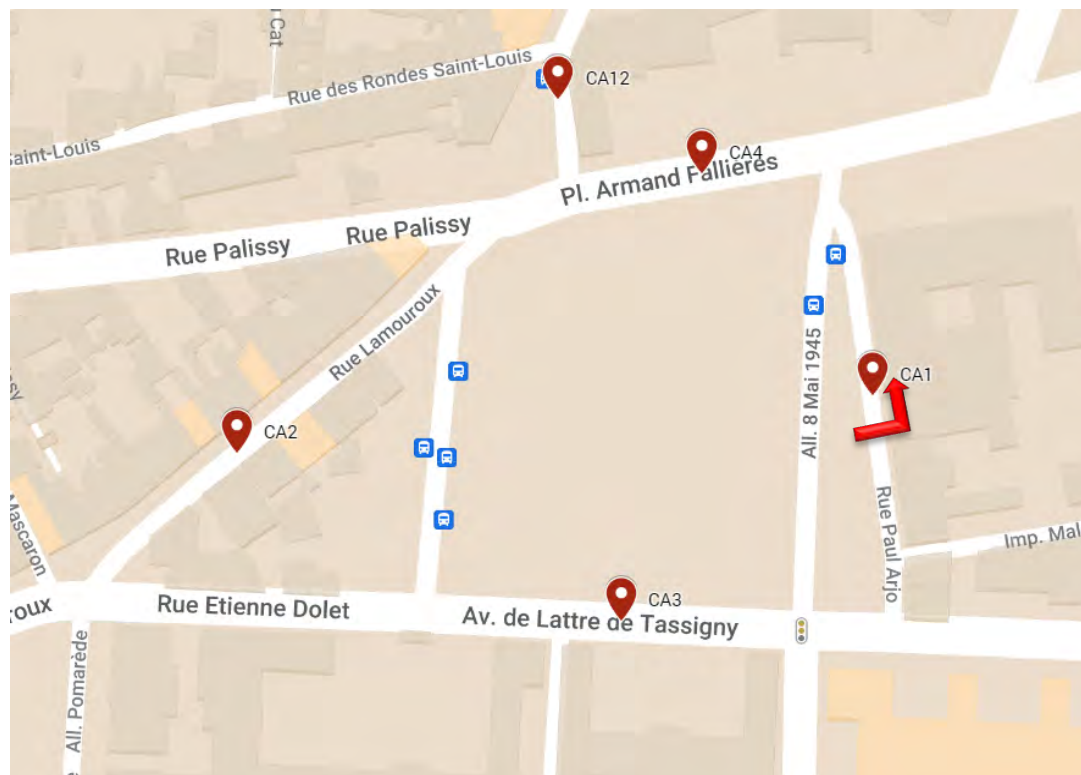
du lundi 15 janvier 2024

au dimanche 21 janvier 2024

	VL	PL	TV
lundi 15 janvier 2024	1980	30	2010
mardi 16 janvier 2024	1873	24	1897
mercredi 17 janvier 2024	1799	29	1828
jeudi 18 janvier 2024	2139	18	2157
vendredi 19 janvier 2024	2090	33	2123
samedi 20 janvier 2024	1129	18	1147
dimanche 21 janvier 2024	545	5	550
<b>Débit Moyen Jour de semaine</b>	<b>1976</b>	<b>27</b>	<b>2003</b>
<b>Débit Moyen Jour du WE</b>	<b>837</b>	<b>12</b>	<b>849</b>

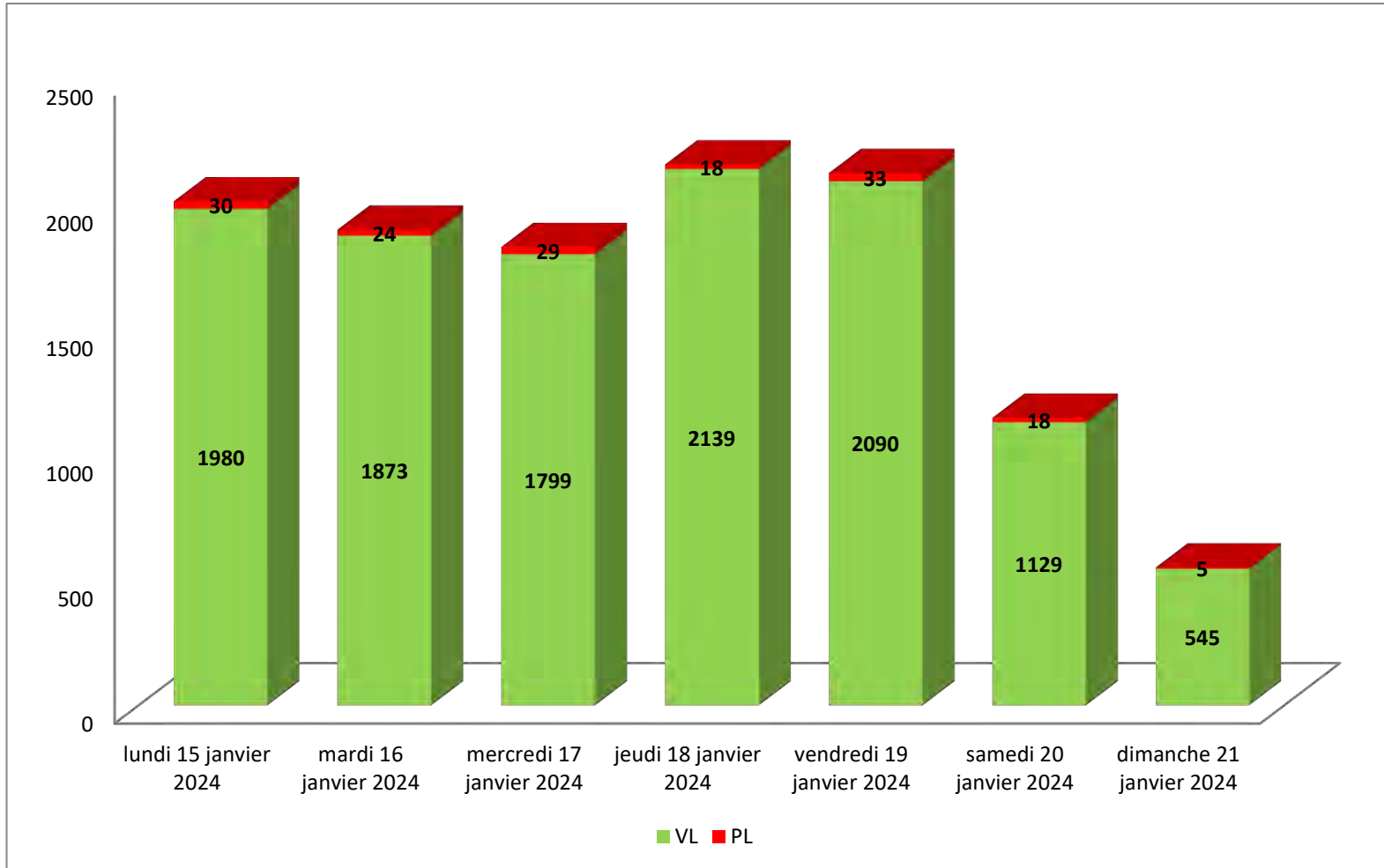
Débit Moyen/Jour (7 j)	
TV =	1673
VL =	1651
PL =	22 1,34%
<b>UVP =</b>	<b>1696</b>
Débit Moyen Horaire (7j)	
TV =	70
VL =	69
PL =	1
<b>UVP =</b>	<b>71</b>

1 VL = 1 UVP - 1 PL = 2 UVP



COMPTAGES TV/PL  
Graphique des débits VL PL sur la semaine (7 jours)

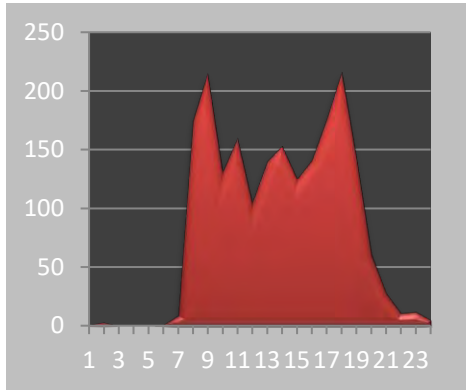
Poste 1 Rue Paul Arjo vers Rue Diderot  
du lundi 15 janvier 2024 au dimanche 21 janvier 2024



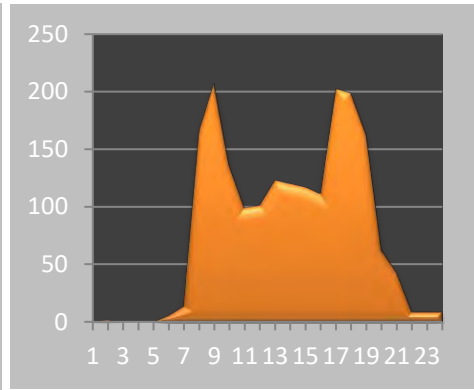
### Courbe des débits journaliers (TV) Poste 1 Rue Paul Arjo vers Rue Diderot

du **lundi 15 janvier 2024** au **dimanche 21 janvier 2024**

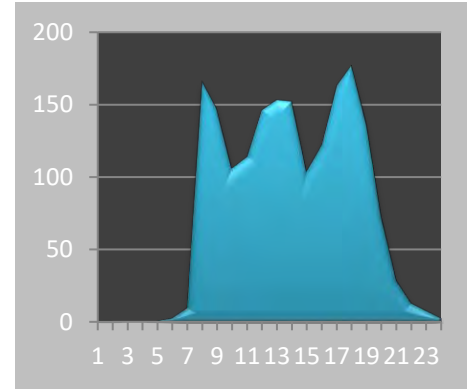
**lundi 15 janvier 2024**



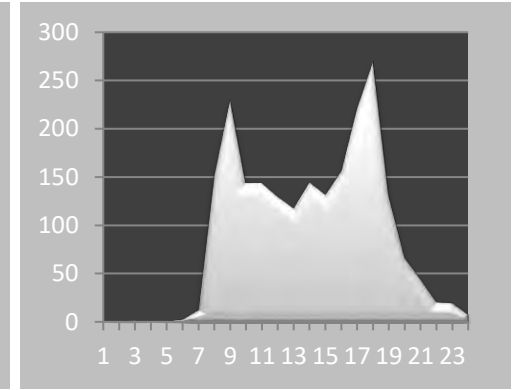
**mardi 16 janvier 2024**



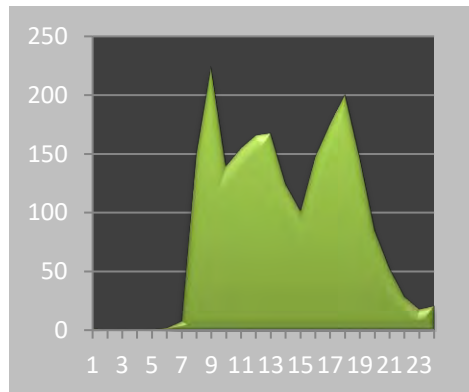
**mercredi 17 janvier 2024**



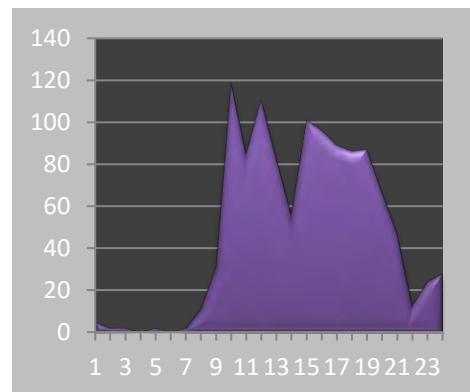
**jeudi 18 janvier 2024**



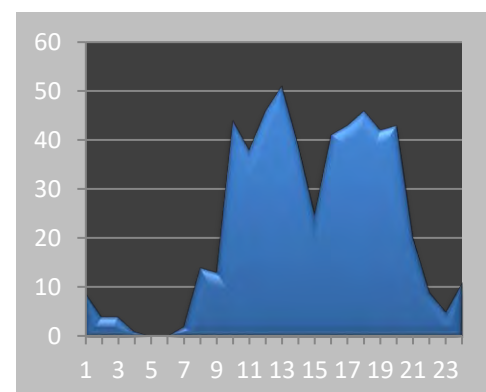
**vendredi 19 janvier 2024**



**samedi 20 janvier 2024**



**dimanche 21 janvier 2024**



## COMPTAGES TV/PL

Comptage des débits en mode TV / PL

## Poste 2A Rue Lamouroux vers Rue Etienne Dolet

du lundi 15 janvier 2024

au dimanche 21 janvier 2024

	lundi 15 janvier 2024		mardi 16 janvier 2024		mercredi 17 janvier 2024		jeudi 18 janvier 2024		vendredi 19 janvier 2024		samedi 20 janvier 2024		dimanche 21 janvier 2024		Total 5 J		Total 7 J	
	TV	PL	TV	PL	TV	PL	TV	PL	TV	PL	TV	PL	TV	PL	TV	PL	TV	PL
1H	6	0	4	0	3	0	2	0	11	0	14	0	21	0	26	0	61	0
2H	6	0	5	0	6	0	6	0	9	0	13	0	16	0	32	0	61	0
3H	4	0	2	0	3	0	3	0	3	0	14	0	7	0	15	0	36	0
4H	2	0	2	0	0	0	0	0	4	0	6	0	13	0	8	0	27	0
5H	6	0	9	0	9	0	6	0	9	0	9	0	4	0	39	0	52	0
6H	13	0	8	0	8	0	10	0	13	0	8	0	6	0	52	0	66	0
7H	20	0	19	0	20	0	21	0	22	1	11	0	12	0	102	1	125	1
8H	177	0	186	2	183	2	204	2	141	1	22	0	2	0	891	7	915	7
9H	256	1	273	2	229	1	293	0	259	0	35	0	14	0	1310	4	1359	4
10H	158	1	183	2	143	3	145	0	166	0	90	1	35	0	795	6	920	7
11H	144	1	137	0	141	1	139	0	140	2	85	0	49	0	701	4	835	4
12H	156	0	144	2	165	2	129	0	151	0	122	1	67	0	745	4	934	5
13H	152	0	157	0	198	0	170	0	194	0	147	0	74	1	871	0	1092	1
14H	181	3	150	0	178	0	156	0	146	1	96	0	57	0	811	4	964	4
15H	142	0	153	0	152	1	144	1	144	0	116	0	40	0	735	2	891	2
16H	168	0	128	1	174	0	138	0	148	1	117	0	64	0	756	2	937	2
17H	187	1	174	1	166	0	198	2	193	0	137	2	56	0	918	4	1111	6
18H	223	2	287	1	227	0	253	3	268	1	142	0	76	1	1258	7	1476	8
19H	157	0	196	0	171	0	174	0	201	0	110	0	55	0	899	0	1064	0
20H	94	0	131	0	94	0	116	0	138	0	82	0	52	0	573	0	707	0
21H	48	0	53	0	43	0	71	0	72	0	50	1	27	0	287	0	364	1
22H	29	0	24	0	27	0	38	0	54	0	27	0	23	0	172	0	222	0
23H	16	0	19	0	38	0	40	0	39	0	33	0	22	0	152	0	207	0
24H	15	0	8	0	10	0	25	0	34	0	33	1	14	0	92	0	139	1

## Totaux Journaliers

	lundi 15 janvier 2024		mardi 16 janvier 2024		mercredi 17 janvier 2024		jeudi 18 janvier 2024		vendredi 19 janvier 2024		samedi 20 janvier 2024		dimanche 21 janvier 2024		Moyenne 7 jours			
	TV	PL	TV	PL	TV	PL	TV	PL	TV	PL	TV	PL	TV	PL	Débit Moy.	24h	Jour	Nuit
De 6 à 21H	2263	9	2371	11	2284	10	2351	8	2383	7	1362	5	680	2	TV =	2081	1956	124
De 21 à 6h	97	0	81	0	104	0	130	0	176	0	157	1	126	0	PL =	8	7	0
Moy Veh/H	98	0	102	0	100	0	103	0	107	0	63	0	34	0	UVP=	2088		
Minimum	2	0	2	0	0	0	0	0	3	0	6	0	2	0	Moyenne 5 jours			
Maximum	256	3	287	2	229	3	293	3	268	2	147	2	76	1	Débit Moy.	24h	Jour	Nuit
De 8 à 9H	256	1	273	2	229	1	293	0	259	0	35	0	14	0	TV =	2448	2330	118
De 17 à 18H	223	2	287	1	227	0	253	3	268	1	142	0	76	1	PL =	9	9	0
Total Jour	2360	9	2452	11	2388	10	2481	8	2559	7	1519	6	806	2	UVP=	2457	%PL	0,37%

COMPTAGES TV/PL

SYNTHESE DES RESULTATS

Poste 2A Rue Lamouroux vers Rue Etienne Dolet

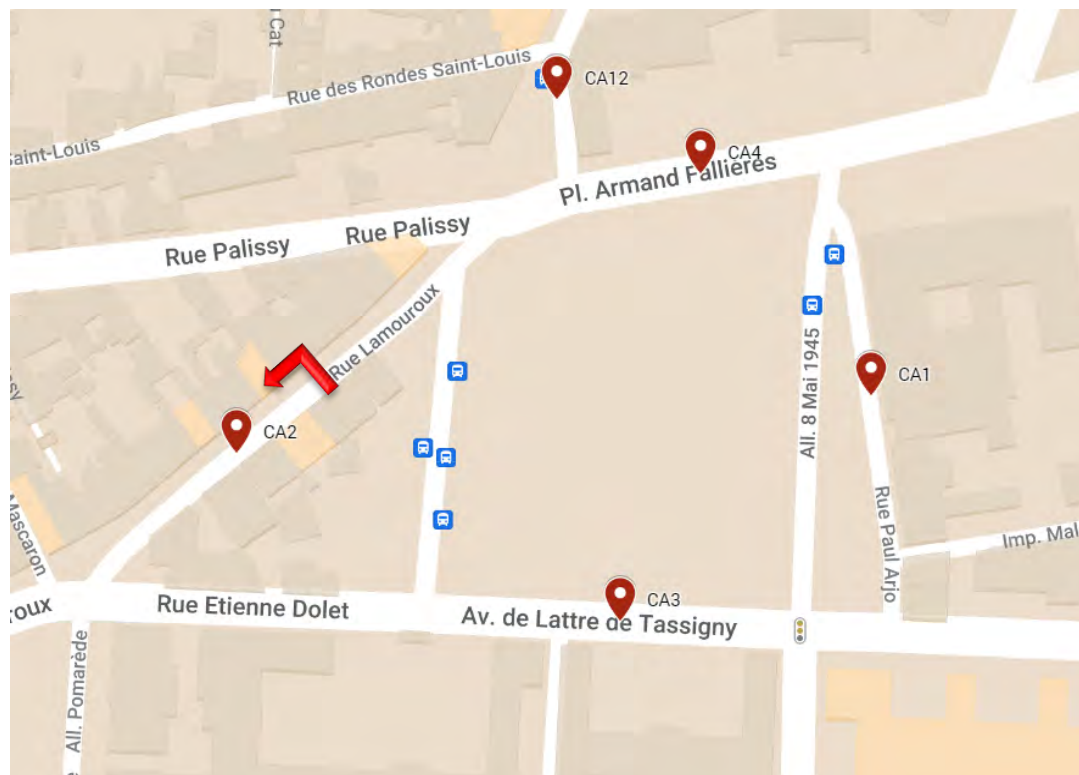
du lundi 15 janvier 2024

au dimanche 21 janvier 2024

	VL	PL	TV
lundi 15 janvier 2024	2351	9	2360
mardi 16 janvier 2024	2441	11	2452
mercredi 17 janvier 2024	2378	10	2388
jeudi 18 janvier 2024	2473	8	2481
vendredi 19 janvier 2024	2552	7	2559
samedi 20 janvier 2024	1513	6	1519
dimanche 21 janvier 2024	804	2	806
	VL	PL	TV
Débit Moyen Jour de semaine	2439	9	2448
Débit Moyen Jour du WE	1159	4	1163

Débit Moyen/Jour (7 j)	
TV =	2081
VL =	2073
PL =	8 0,36%
UVP =	2088
Débit Moyen Horaire (7j)	
TV =	87
VL =	86
PL =	0
UVP =	87

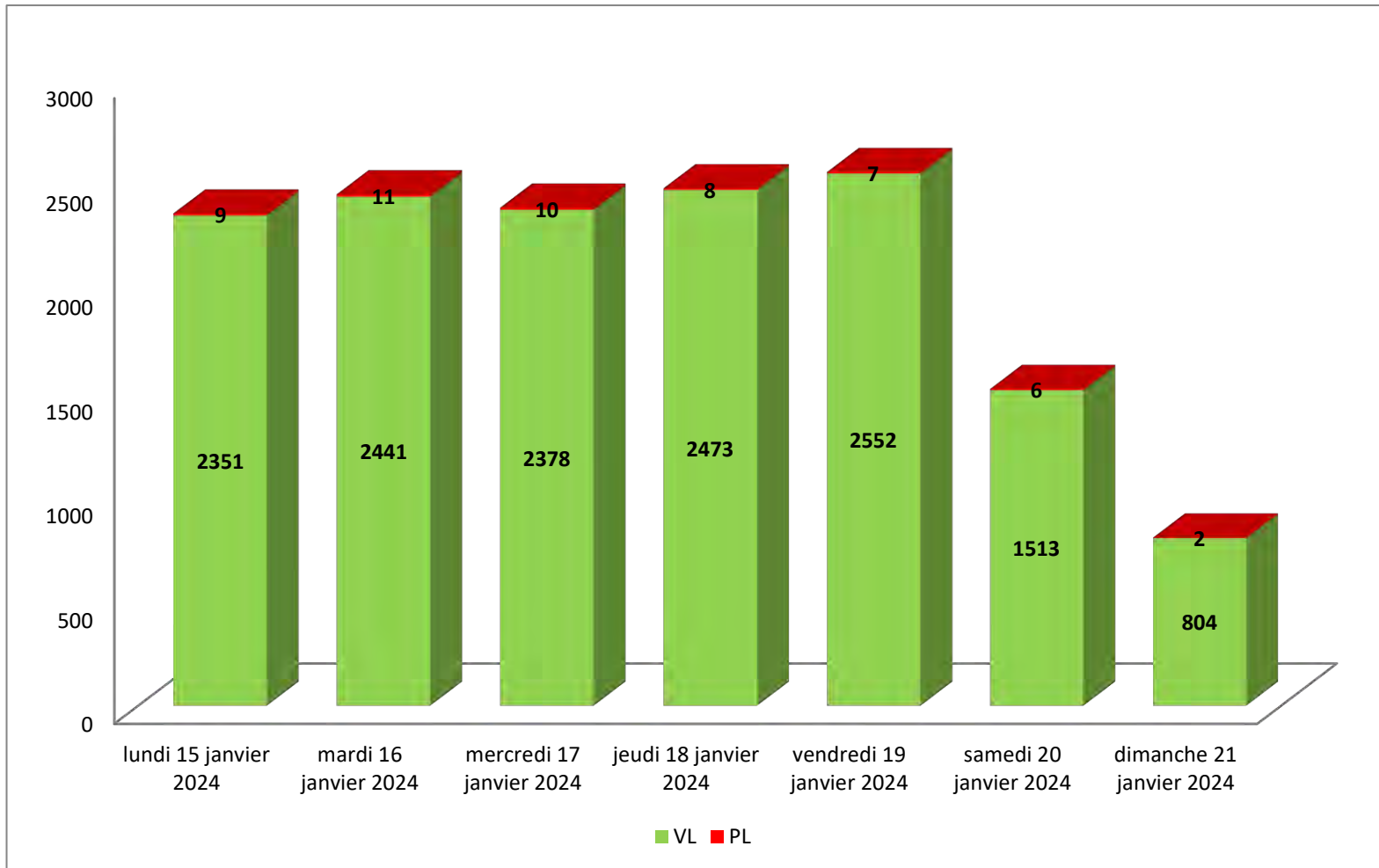
1 VL = 1 UVP - 1 PL = 2 UVP





COMPTAGES TV/PL  
Graphique des débits VL PL sur la semaine (7 jours)

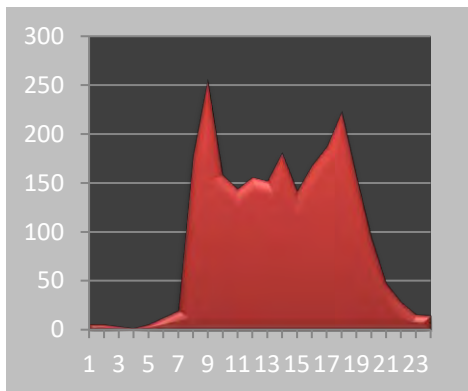
Poste 2A Rue Lamouroux vers Rue Etienne Dolet  
du lundi 15 janvier 2024 au dimanche 21 janvier 2024



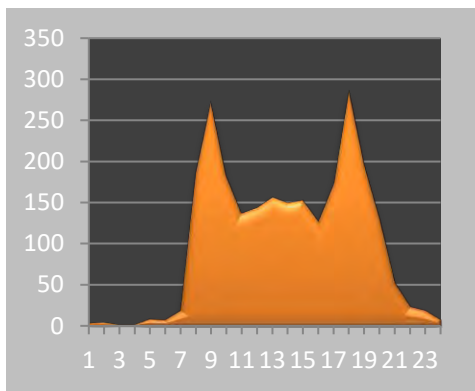
**Courbe des débits journaliers (TV)  
Poste 2A Rue Lamouroux vers Rue Etienne Dolet**

du **lundi 15 janvier 2024** au **dimanche 21 janvier 2024**

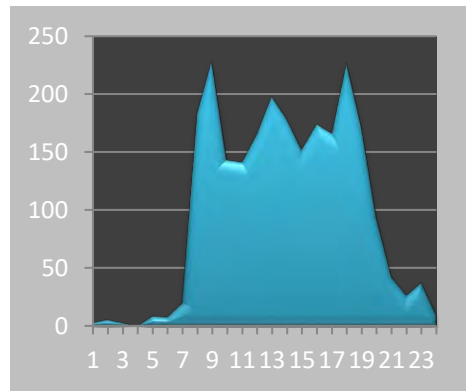
**lundi 15 janvier 2024**



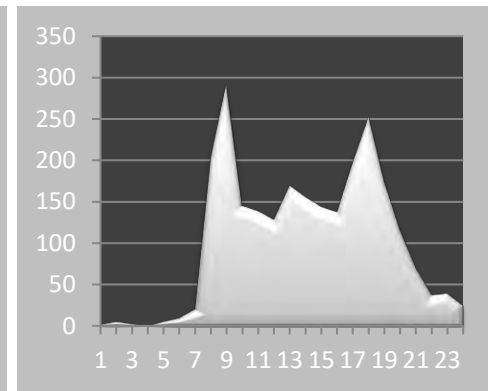
**mardi 16 janvier 2024**



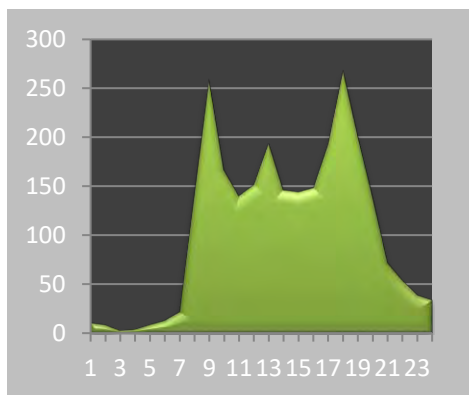
**mercredi 17 janvier 2024**



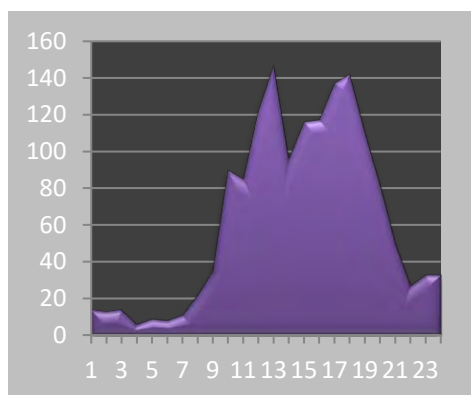
**jeudi 18 janvier 2024**



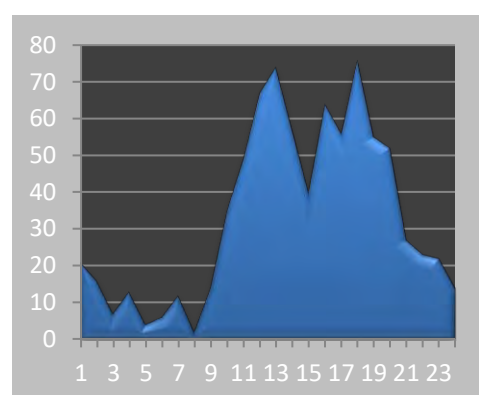
**vendredi 19 janvier 2024**



**samedi 20 janvier 2024**



**dimanche 21 janvier 2024**



## COMPTAGES TV/PL

Comptage des débits en mode TV / PL

Poste 3A Av. de Lattre de Tassigny vers Rue Montaigne

du lundi 15 janvier 2024

au dimanche 21 janvier 2024

	lundi 15 janvier 2024		mardi 16 janvier 2024		mercredi 17 janvier 2024		jeudi 18 janvier 2024		vendredi 19 janvier 2024		samedi 20 janvier 2024		dimanche 21 janvier 2024		Total 5 J		Total 7 J	
	TV	PL	TV	PL	TV	PL	TV	PL	TV	PL	TV	PL	TV	PL	TV	PL	TV	PL
1H	4	0	2	0	4	0	3	1	6	0	7	0	18	0	19	1	44	1
2H	4	0	2	0	2	0	1	0	5	0	6	0	10	0	14	0	30	0
3H	2	0	2	0	4	0	6	0	9	1	9	0	3	0	23	1	35	1
4H	2	0	1	0	0	0	0	0	6	0	6	0	6	0	9	0	21	0
5H	3	0	5	0	2	0	2	0	3	0	6	0	4	0	15	0	25	0
6H	4	0	6	0	5	0	5	1	5	0	6	0	4	0	25	1	35	1
7H	16	2	22	0	15	1	23	0	13	0	4	0	4	0	89	3	97	3
8H	173	17	136	5	163	6	161	2	184	15	10	0	1	0	817	45	828	45
9H	234	14	86	1	138	3	206	11	187	23	23	0	7	0	851	52	881	52
10H	180	16	88	1	114	3	163	8	185	10	96	5	23	0	730	38	849	43
11H	155	5	130	0	131	4	135	0	147	14	73	3	31	0	698	23	802	26
12H	146	7	125	0	166	2	119	1	155	13	95	12	35	0	711	23	841	35
13H	158	4	149	2	242	4	136	0	188	8	107	6	37	0	873	18	1017	24
14H	170	7	125	0	130	2	147	0	56	4	87	4	30	0	628	13	745	17
15H	136	10	130	1	115	0	129	2	113	6	96	8	31	0	623	19	750	27
16H	153	2	91	0	136	1	138	0	165	12	100	9	47	1	683	15	830	25
17H	162	6	169	0	147	0	186	2	192	14	87	12	44	1	856	22	987	35
18H	281	14	229	1	194	3	269	5	280	20	97	9	69	4	1253	43	1419	56
19H	230	14	253	3	153	1	192	2	250	26	85	12	47	4	1078	46	1210	62
20H	63	1	80	2	96	2	96	3	109	12	73	7	43	3	444	20	560	30
21H	41	4	41	3	32	0	54	1	55	6	35	2	21	1	223	14	279	17
22H	14	0	16	0	11	0	28	2	50	4	21	0	19	0	119	6	159	6
23H	13	1	14	0	14	0	12	0	25	3	19	1	8	0	78	4	105	5
24H	4	0	8	0	5	0	13	1	25	2	27	1	6	0	55	3	88	4

## Totaux Journaliers

	lundi 15 janvier 2024		mardi 16 janvier 2024		mercredi 17 janvier 2024		jeudi 18 janvier 2024		vendredi 19 janvier 2024		samedi 20 janvier 2024		dimanche 21 janvier 2024		Moyenne 7 jours			
	TV	PL	TV	PL	TV	PL	TV	PL	TV	PL	TV	PL	TV	PL	Débit Moy.	24h	Jour	Nuit
De 6 à 21H	2298	123	1854	19	1972	32	2154	37	2279	183	1068	89	470	14	TV =	1805	1728	77
De 21 à 6h	50	1	56	0	47	0	70	5	134	10	107	2	78	0	PL =	74	71	3
Moy Veh/H	98	5	80	1	84	1	93	2	101	8	49	4	23	1	UVP=	1879		
Minimum	2	0	1	0	0	0	0	0	3	0	4	0	1	0	Moyenne 5 jours			
Maximum	281	17	253	5	242	6	269	11	280	26	107	12	69	4	Débit Moy.	24h	Jour	Nuit
De 8 à 9H	234	14	86	1	138	3	206	11	187	23	23	0	7	0	TV =	2183	2111	71
De 17 à 18H	281	14	229	1	194	3	269	5	280	20	97	9	69	4	PL =	82	79	3
Total Jour	2348	124	1910	19	2019	32	2224	42	2413	193	1175	91	548	14	UVP=	2265	%PL	3,76%

COMPTAGES TV/PL

SYNTHESE DES RESULTATS

Poste 3A Av. de Lattre de Tassigny vers Rue Montaigne

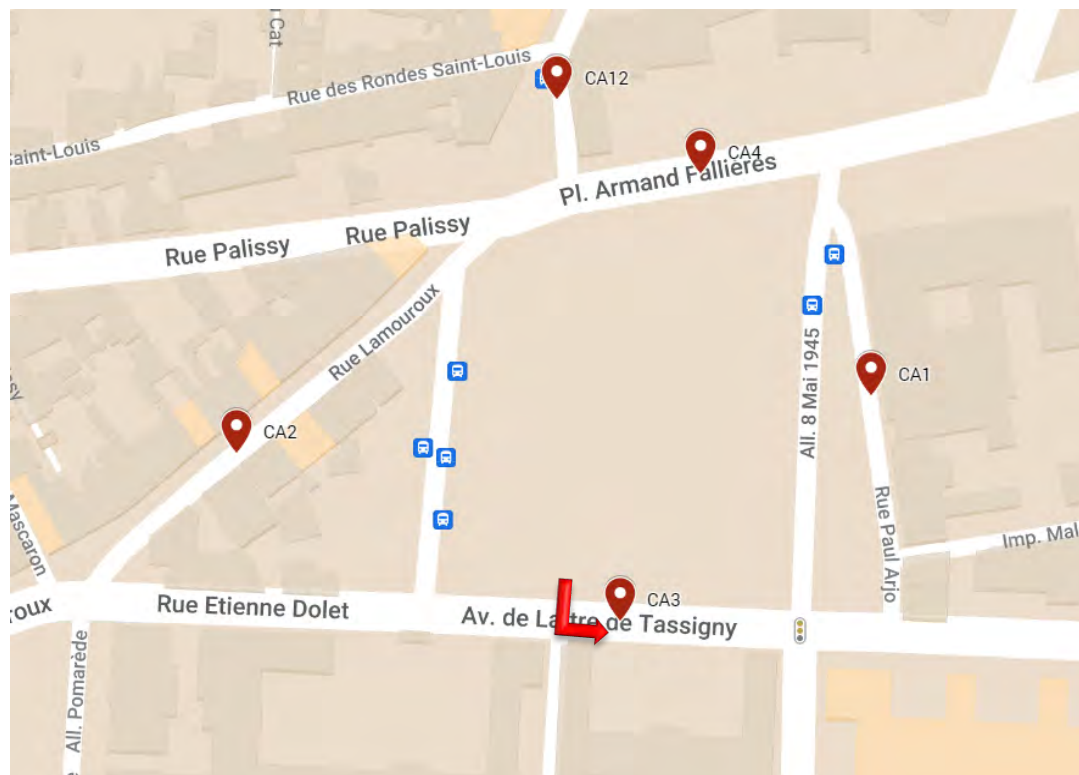
du lundi 15 janvier 2024

au dimanche 21 janvier 2024

	VL	PL	TV
lundi 15 janvier 2024	2224	124	2348
mardi 16 janvier 2024	1891	19	1910
mercredi 17 janvier 2024	1987	32	2019
jeudi 18 janvier 2024	2182	42	2224
vendredi 19 janvier 2024	2220	193	2413
samedi 20 janvier 2024	1084	91	1175
dimanche 21 janvier 2024	534	14	548
<b>Débit Moyen Jour de semaine</b>	<b>2101</b>	<b>82</b>	<b>2183</b>
<b>Débit Moyen Jour du WE</b>	<b>809</b>	<b>53</b>	<b>862</b>

Débit Moyen/Jour (7 j)	
TV =	1805
VL =	1732
PL =	74 4,08%
<b>UVP =</b>	<b>1879</b>
Débit Moyen Horaire (7j)	
TV =	75
VL =	72
PL =	3
<b>UVP =</b>	<b>78</b>

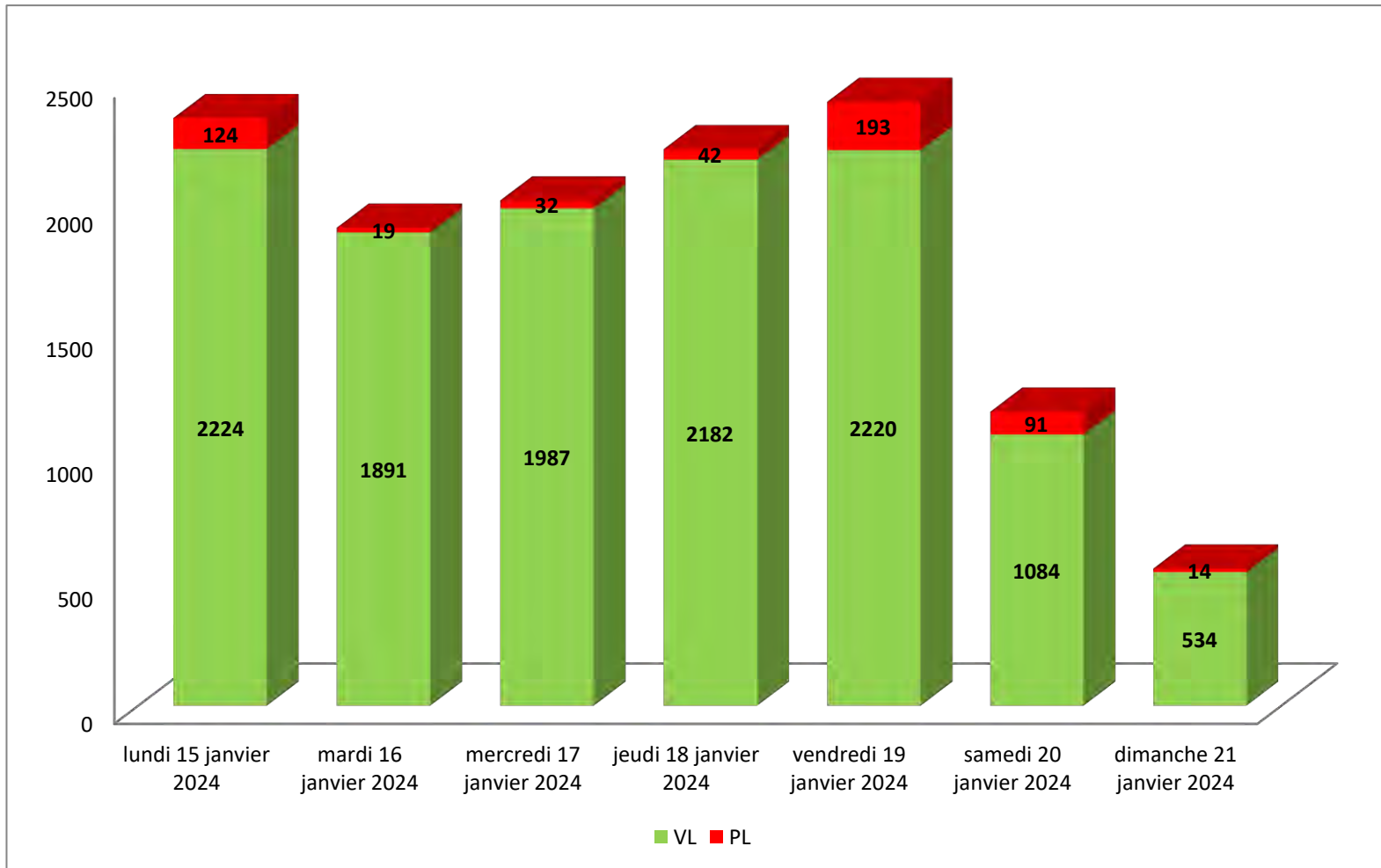
1 VL = 1 UVP - 1 PL = 2 UVP



COMPTAGES TV/PL  
Graphique des débits VL PL sur la semaine (7 jours)

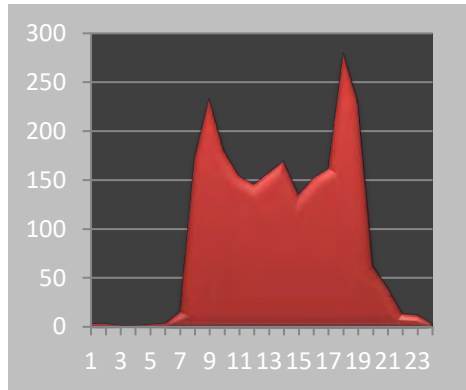
Poste 3A Av. de Lattre de Tassigny vers Rue Montaigne

du lundi 15 janvier 2024 au dimanche 21 janvier 2024

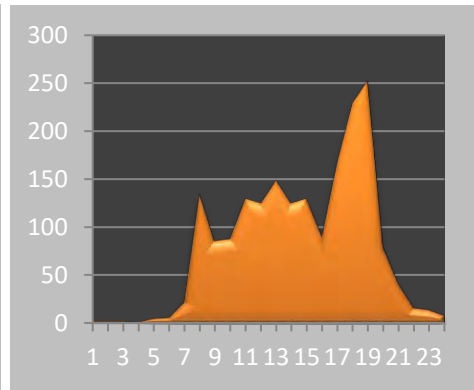


### Courbe des débits journaliers (TV) Poste 3A Av. de Lattre de Tassigny vers Rue Montaigne du lundi 15 janvier 2024 au dimanche 21 janvier 2024

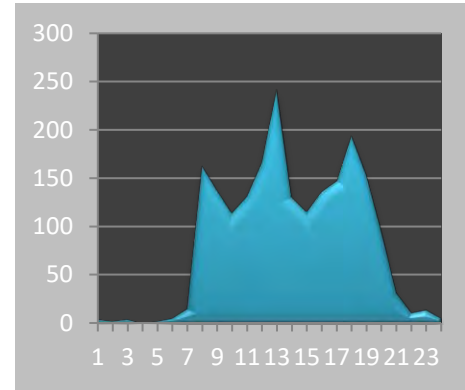
**lundi 15 janvier 2024**



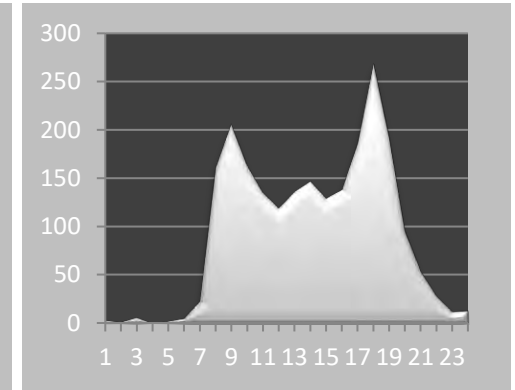
**mardi 16 janvier 2024**



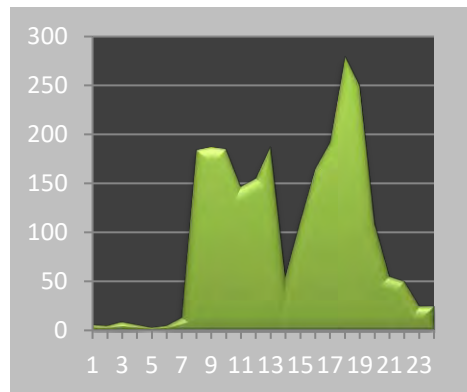
**mercredi 17 janvier 2024**



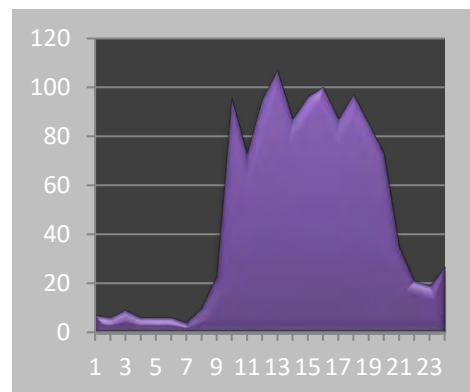
**jeudi 18 janvier 2024**



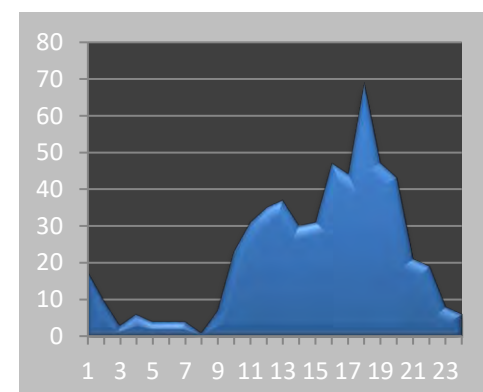
**vendredi 19 janvier 2024**



**samedi 20 janvier 2024**



**dimanche 21 janvier 2024**



## COMPTAGES TV/PL

Comptage des débits en mode TV / PL

Poste 3B Av. de Lattre de Tassigny vers All. du 11 Novembre 1918

du lundi 15 janvier 2024 au dimanche 21 janvier 2024

	lundi 15 janvier 2024		mardi 16 janvier 2024		mercredi 17 janvier 2024		jeudi 18 janvier 2024		vendredi 19 janvier 2024		samedi 20 janvier 2024		dimanche 21 janvier 2024		Total 5 J		Total 7 J	
	TV	PL	TV	PL	TV	PL	TV	PL	TV	PL	TV	PL	TV	PL	TV	PL	TV	PL
1H	3	0	3	0	3	0	4	1	4	1	15	0	13	0	17	2	45	2
2H	1	0	5	0	7	0	0	0	4	0	16	0	9	0	17	0	42	0
3H	2	0	1	0	0	0	4	0	5	0	8	0	7	0	12	0	27	0
4H	0	0	1	0	2	0	3	0	5	0	0	0	4	0	11	0	15	0
5H	0	0	2	0	1	0	0	0	2	0	6	0	0	0	5	0	11	0
6H	6	0	8	0	6	0	7	0	10	1	4	0	2	0	37	1	43	1
7H	9	1	16	1	16	2	16	1	7	0	10	0	0	0	64	5	74	5
8H	116	4	111	1	123	1	121	2	122	6	3	0	6	0	593	14	602	14
9H	132	4	44	0	71	4	112	0	128	6	18	0	8	0	487	14	513	14
10H	112	4	58	2	74	4	97	2	110	9	42	0	23	0	451	21	516	21
11H	66	3	96	3	78	2	78	2	76	3	52	2	41	2	394	13	487	17
12H	77	0	63	2	120	3	66	2	101	10	59	0	29	0	427	17	515	17
13H	92	2	106	1	100	1	99	0	144	7	53	0	31	0	541	11	625	11
14H	94	3	103	0	100	3	85	1	32	3	50	0	33	2	414	10	497	12
15H	71	1	91	1	104	4	84	0	82	4	49	2	23	0	432	10	504	12
16H	84	3	90	0	96	2	95	0	106	3	62	1	36	1	471	8	569	10
17H	111	4	134	2	101	2	133	4	178	6	77	3	25	0	657	18	759	21
18H	226	5	188	3	114	0	206	3	228	16	55	0	30	1	962	27	1047	28
19H	134	0	144	0	93	3	121	3	159	9	63	2	27	0	651	15	741	17
20H	52	1	62	0	67	2	78	6	68	2	44	1	28	0	327	11	399	12
21H	22	0	25	1	23	0	39	1	38	5	30	0	19	0	147	7	196	7
22H	13	0	18	1	16	0	26	1	25	0	17	0	9	0	98	2	124	2
23H	13	0	6	0	10	0	34	1	40	0	20	0	13	0	103	1	136	1
24H	6	0	2	0	7	0	12	0	24	0	20	0	2	0	51	0	73	0

## Totaux Journaliers

	lundi 15 janvier 2024		mardi 16 janvier 2024		mercredi 17 janvier 2024		jeudi 18 janvier 2024		vendredi 19 janvier 2024		samedi 20 janvier 2024		dimanche 21 janvier 2024		Moyenne 7 jours			
	TV	PL	TV	PL	TV	PL	TV	PL	TV	PL	TV	PL	TV	PL	Débit Moy.	24h	Jour	Nuit
De 6 à 21H	1398	35	1331	17	1280	33	1430	27	1579	89	667	11	359	6	TV =	1223	1149	74
De 21 à 6h	44	0	46	1	52	0	90	3	119	2	106	0	59	0	PL =	32	31	1
Moy Veh/H	60	1	57	1	56	1	63	1	71	4	32	0	17	0	UVP =	1255		
Minimum	0	0	1	0	0	0	0	0	2	0	0	0	0	0	Moyenne 5 jours			
Maximum	226	5	188	3	123	4	206	6	228	16	77	3	41	2	Débit Moy.	24h	Jour	Nuit
De 8 à 9H	132	4	44	0	71	4	112	0	128	6	18	0	8	0	TV =	1474	1404	70
De 17 à 18H	226	5	188	3	114	0	206	3	228	16	55	0	30	1	PL =	41	40	1
Total Jour	1442	35	1377	18	1332	33	1520	30	1698	91	773	11	418	6	UVP =	1515	%PL	2,81%

COMPTAGES TV/PL

SYNTHESE DES RESULTATS

Poste 3B Av. de Lattre de Tassigny vers All. du 11 Novembre 1918

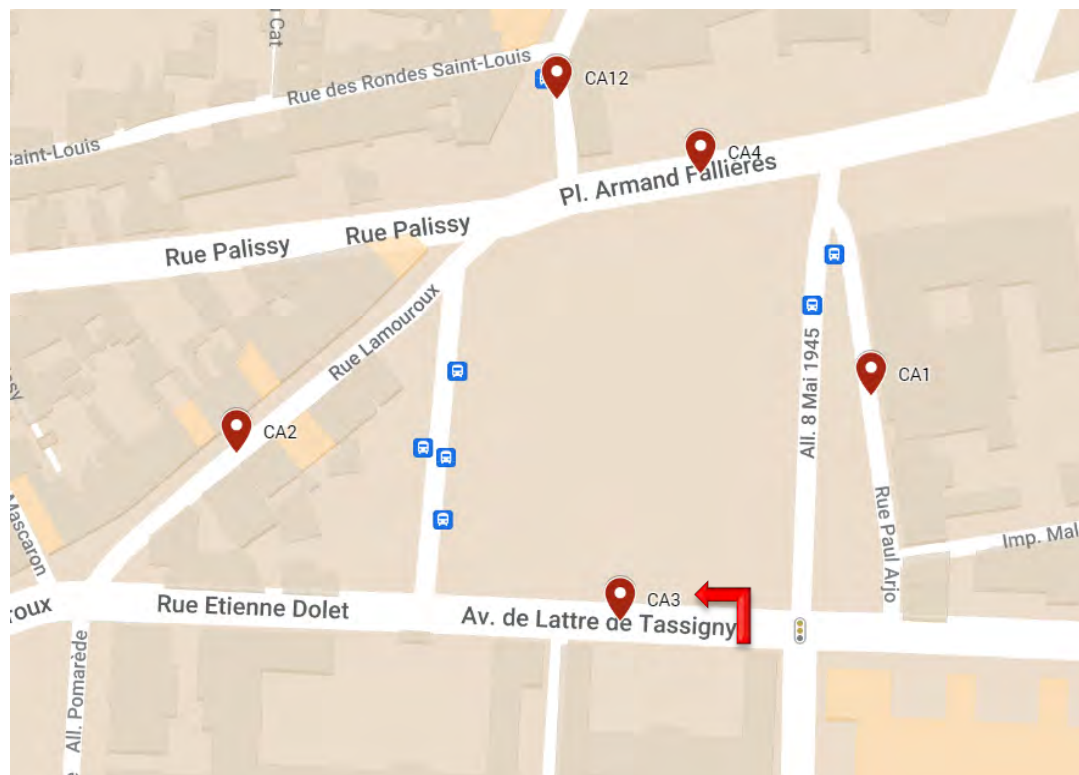
du lundi 15 janvier 2024

au dimanche 21 janvier 2024

	VL	PL	TV
lundi 15 janvier 2024	1407	35	1442
mardi 16 janvier 2024	1359	18	1377
mercredi 17 janvier 2024	1299	33	1332
jeudi 18 janvier 2024	1490	30	1520
vendredi 19 janvier 2024	1607	91	1698
samedi 20 janvier 2024	762	11	773
dimanche 21 janvier 2024	412	6	418
<b>Débit Moyen Jour de semaine</b>	<b>1432</b>	<b>41</b>	<b>1474</b>
<b>Débit Moyen Jour du WE</b>	<b>587</b>	<b>9</b>	<b>596</b>

Débit Moyen/Jour (7 j)	
TV =	1223
VL =	1191
PL =	32 2,62%
<b>UVP =</b>	<b>1255</b>
Débit Moyen Horaire (7j)	
TV =	51
VL =	50
PL =	1
<b>UVP =</b>	<b>52</b>

1 VL = 1 UVP - 1 PL = 2 UVP

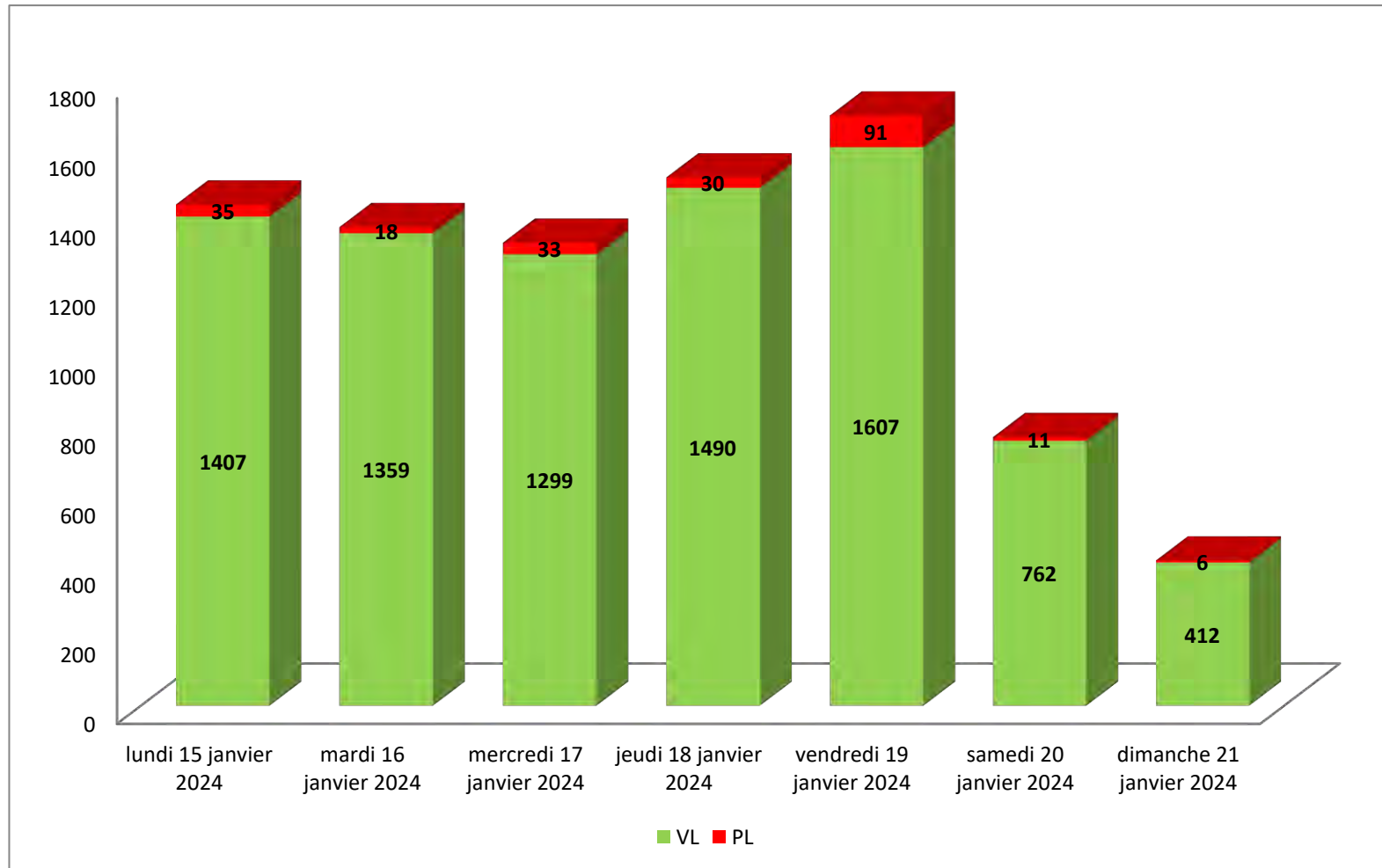




COMPTAGES TV/PL  
Graphique des débits VL PL sur la semaine (7 jours)

Poste 3B Av. de Lattre de Tassigny vers All. du 11 Novembre 1918

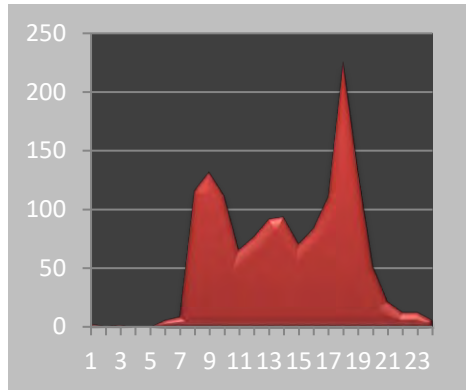
du lundi 15 janvier 2024 au dimanche 21 janvier 2024



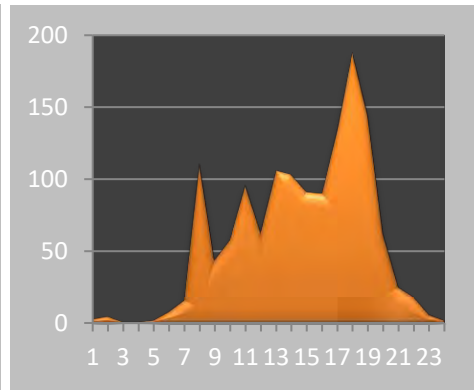
### Courbe des débits journaliers (TV) Poste 3B Av. de Lattre de Tassigny vers All. du 11 Novembre 1918

du **lundi 15 janvier 2024** au **dimanche 21 janvier 2024**

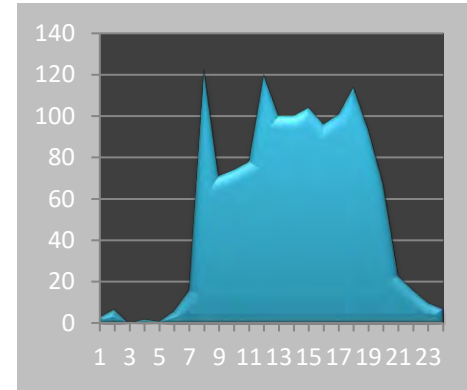
**lundi 15 janvier 2024**



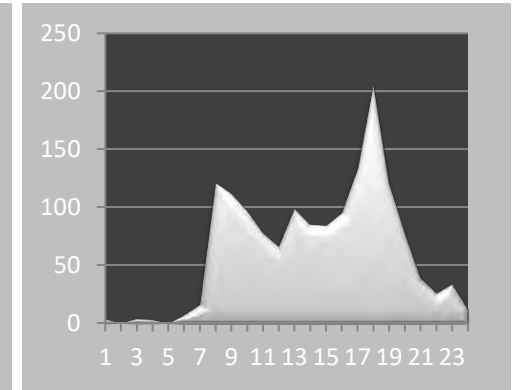
**mardi 16 janvier 2024**



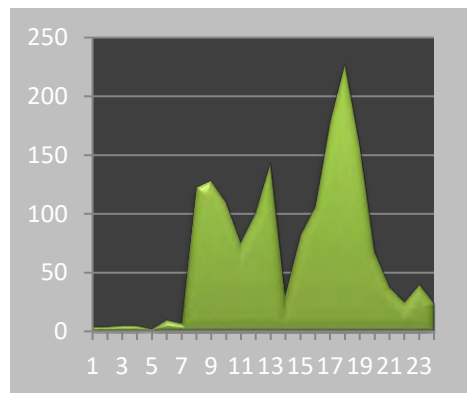
**mercredi 17 janvier 2024**



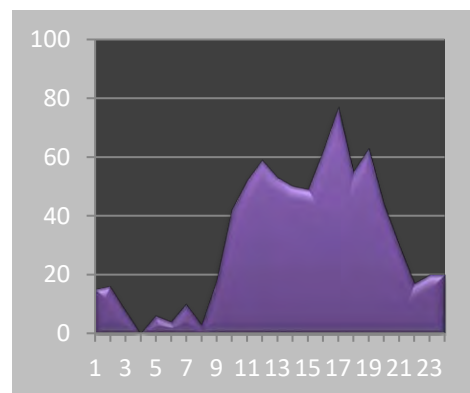
**jeudi 18 janvier 2024**



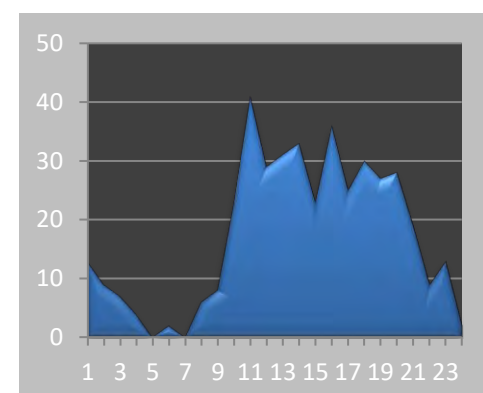
**vendredi 19 janvier 2024**



**samedi 20 janvier 2024**



**dimanche 21 janvier 2024**



## COMPTAGES TV/PL

Comptage des débits en mode TV / PL

Poste 4A Pl. Armand Fallières vers Rue Montesquieu

du lundi 15 janvier 2024

au dimanche 21 janvier 2024

	lundi 15 janvier 2024		mardi 16 janvier 2024		mercredi 17 janvier 2024		jeudi 18 janvier 2024		vendredi 19 janvier 2024		samedi 20 janvier 2024		dimanche 21 janvier 2024		Total 5 J		Total 7 J	
	TV	PL	TV	PL	TV	PL	TV	PL	TV	PL	TV	PL	TV	PL	TV	PL	TV	PL
1H	6	1	7	0	4	0	2	0	20	0	28	1	32	1	39	1	99	3
2H	5	0	4	0	7	0	7	0	10	1	14	2	23	2	33	1	70	5
3H	6	0	7	0	5	0	6	1	9	0	18	0	7	0	33	1	58	1
4H	1	1	1	0	1	0	2	0	6	0	16	0	6	0	11	1	33	1
5H	4	0	9	0	7	0	6	0	7	0	8	0	1	0	33	0	42	0
6H	11	0	19	0	17	0	20	1	30	1	3	0	11	0	97	2	111	2
7H	31	0	26	1	29	1	21	0	22	1	5	0	9	0	129	3	143	3
8H	230	11	209	6	193	16	202	16	221	14	23	1	11	0	1055	63	1089	64
9H	241	2	255	13	208	12	235	11	283	9	51	1	17	1	1222	47	1290	49
10H	194	10	206	6	130	11	182	8	201	6	148	9	40	0	913	41	1101	50
11H	185	7	153	14	167	9	163	6	185	7	148	11	64	1	853	43	1065	55
12H	163	10	158	7	202	6	152	10	212	8	123	3	65	1	887	41	1075	45
13H	175	7	174	12	213	6	161	6	221	12	212	4	73	1	944	43	1229	48
14H	206	10	152	3	177	7	170	3	170	5	106	7	38	0	875	28	1019	35
15H	160	5	160	4	178	8	133	6	204	7	124	4	57	2	835	30	1016	36
16H	194	14	154	6	200	7	141	6	206	12	149	6	77	3	895	45	1121	54
17H	217	10	223	7	190	3	258	9	216	12	183	9	67	3	1104	41	1354	53
18H	356	20	299	15	256	7	352	8	380	22	195	14	92	2	1643	72	1930	88
19H	220	9	231	4	179	5	228	11	289	13	156	3	99	2	1147	42	1402	47
20H	122	2	143	2	133	2	148	7	182	4	137	6	67	0	728	17	932	23
21H	81	3	64	3	74	0	106	7	129	5	110	3	51	4	454	18	615	25
22H	44	0	43	1	42	0	78	5	86	2	59	2	36	2	293	8	388	12
23H	23	0	26	1	33	1	54	4	73	3	47	3	17	0	209	9	273	12
24H	29	1	20	0	12	0	34	2	55	7	70	3	10	0	150	10	230	13

## Totaux Journaliers

	lundi 15 janvier 2024		mardi 16 janvier 2024		mercredi 17 janvier 2024		jeudi 18 janvier 2024		vendredi 19 janvier 2024		samedi 20 janvier 2024		dimanche 21 janvier 2024		Moyenne 7 jours			
	TV	PL	TV	PL	TV	PL	TV	PL	TV	PL	TV	PL	TV	PL	Débit Moy.	24h	Jour	Nuit
De 6 à 21H	2775	120	2607	103	2529	100	2652	114	3121	137	1870	81	827	20	TV =	2526	2340	186
De 21 à 6h	129	3	136	2	128	1	209	13	296	14	263	11	143	5	PL =	103	96	7
Moy Veh/H	121	5	114	4	111	4	119	5	142	6	89	4	40	1	UVP=	2630		
Minimum	1	0	1	0	1	0	2	0	6	0	3	0	1	0	Moyenne 5 jours			
Maximum	356	20	299	15	256	16	352	16	380	22	212	14	99	4	Débit Moy.	24h	Jour	Nuit
De 8 à 9H	241	2	255	13	208	12	235	11	283	9	51	1	17	1	TV =	2916	2737	180
De 17 à 18H	356	20	299	15	256	7	352	8	380	22	195	14	92	2	PL =	121	115	7
Total Jour	2904	123	2743	105	2657	101	2861	127	3417	151	2133	92	970	25	UVP=	3038	%PL	4,16%

COMPTAGES TV/PL

SYNTHESE DES RESULTATS

Poste 4A Pl. Armand Fallières vers Rue Montesquieu

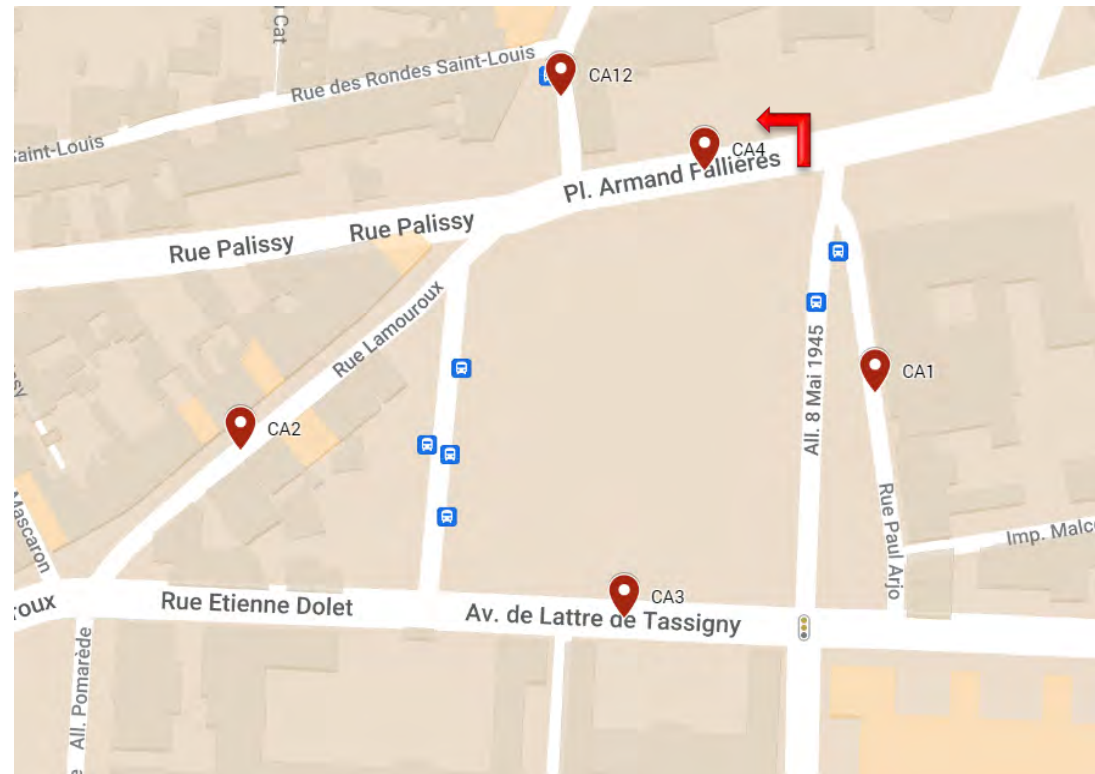
du lundi 15 janvier 2024

au dimanche 21 janvier 2024

	VL	PL	TV
lundi 15 janvier 2024	2781	123	2904
mardi 16 janvier 2024	2638	105	2743
mercredi 17 janvier 2024	2556	101	2657
jeudi 18 janvier 2024	2734	127	2861
vendredi 19 janvier 2024	3266	151	3417
samedi 20 janvier 2024	2041	92	2133
dimanche 21 janvier 2024	945	25	970
	VL	PL	TV
Débit Moyen Jour de semaine	2795	121	2916
Débit Moyen Jour du WE	1493	59	1552

Débit Moyen/Jour (7 j)		
TV =	2526	
VL =	2423	
PL =	103	4,09%
UVP =	2630	
Débit Moyen Horaire (7j)		
TV =	105	
VL =	101	
PL =	4	
UVP =	110	

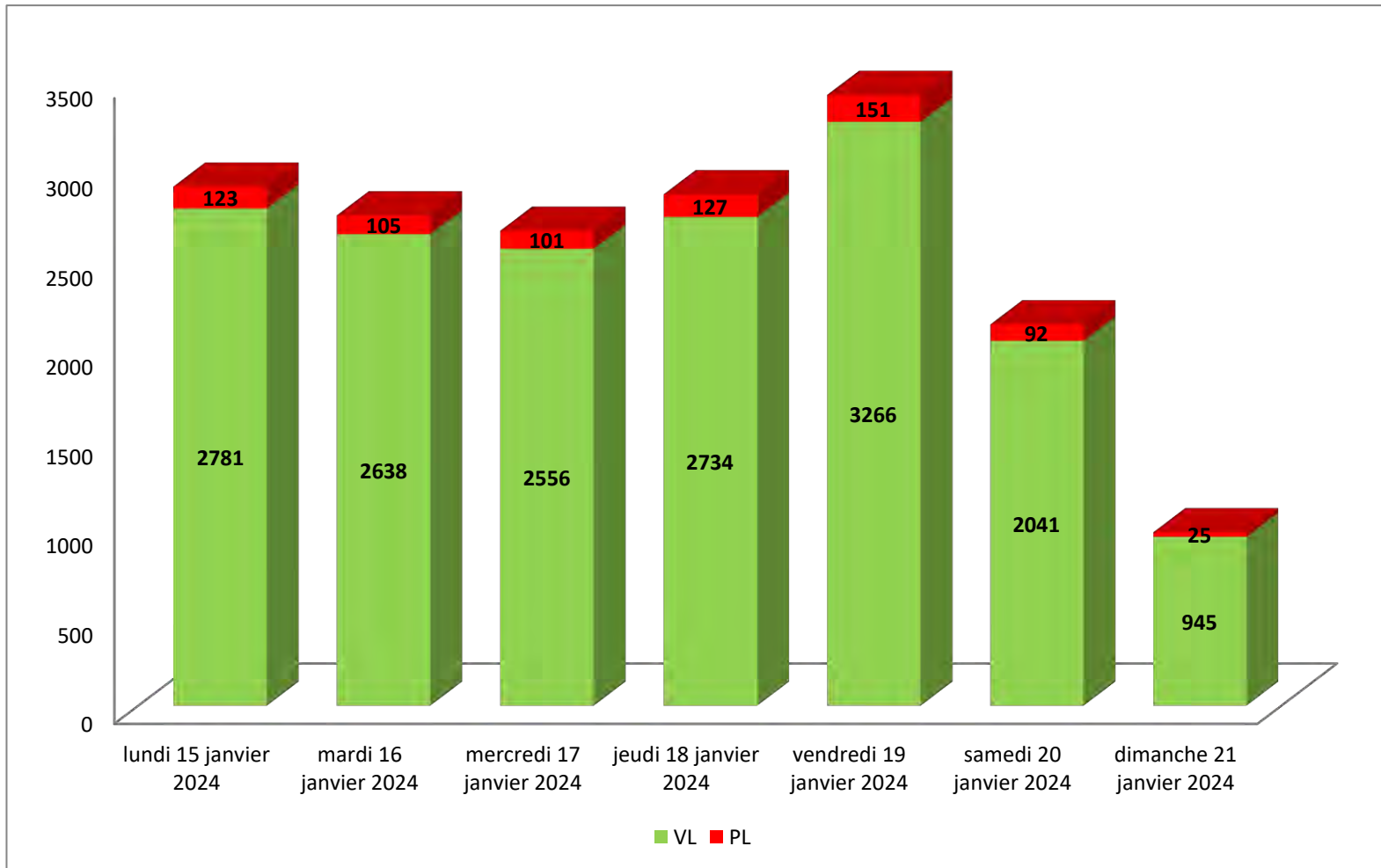
1 VL = 1 UVP - 1 PL = 2 UVP



COMPTAGES TV/PL  
Graphique des débits VL PL sur la semaine (7 jours)

Poste 4A Pl. Armand Fallières vers Rue Montesquieu

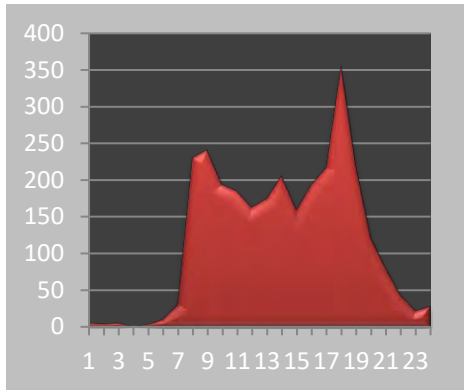
du lundi 15 janvier 2024 au dimanche 21 janvier 2024



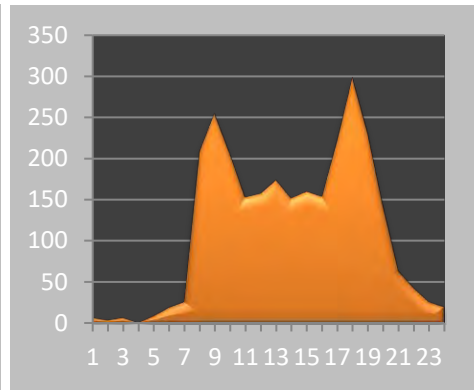
### Courbe des débits journaliers (TV) Poste 4A Pl. Armand Fallières vers Rue Montesquieu

du **lundi 15 janvier 2024** au **dimanche 21 janvier 2024**

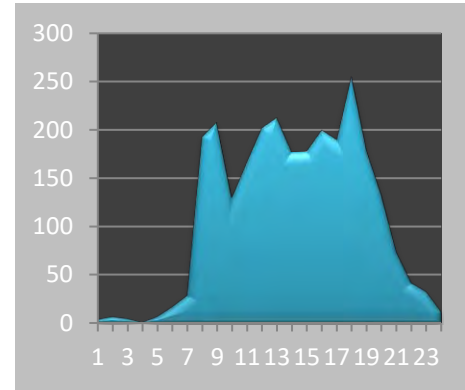
**lundi 15 janvier 2024**



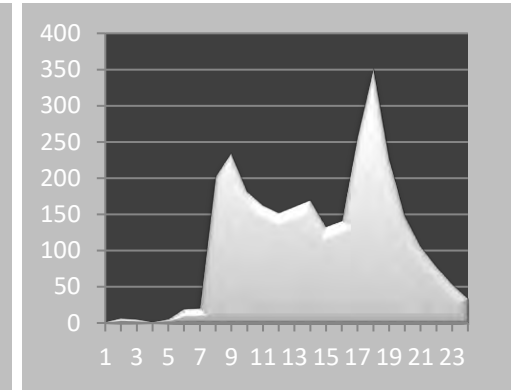
**mardi 16 janvier 2024**



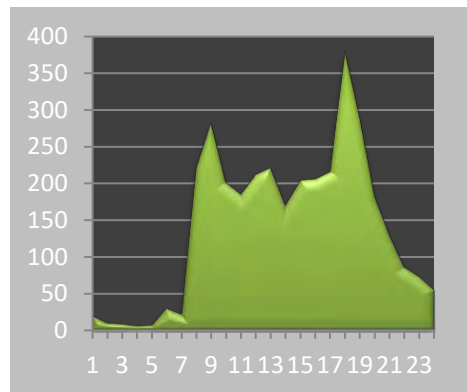
**mercredi 17 janvier 2024**



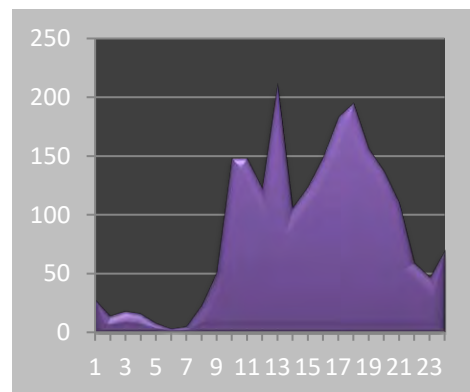
**jeudi 18 janvier 2024**



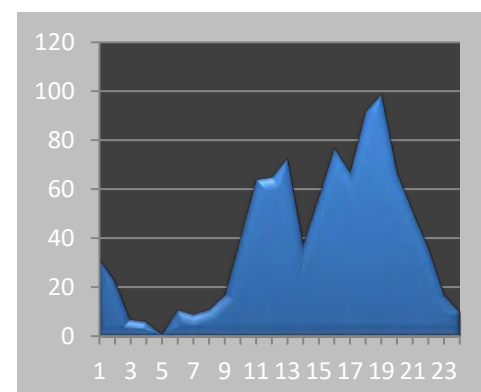
**vendredi 19 janvier 2024**



**samedi 20 janvier 2024**



**dimanche 21 janvier 2024**



## COMPTAGES TV/PL

Comptage des débits en mode TV / PL

Poste 4B Pl. Armand Fallières vers All. 8 Mai 1945

du lundi 15 janvier 2024

au dimanche 21 janvier 2024

	lundi 15 janvier 2024		mardi 16 janvier 2024		mercredi 17 janvier 2024		jeudi 18 janvier 2024		vendredi 19 janvier 2024		samedi 20 janvier 2024		dimanche 21 janvier 2024		Total 5 J		Total 7 J	
	TV	PL	TV	PL	TV	PL	TV	PL	TV	PL	TV	PL	TV	PL	TV	PL	TV	PL
1H	11	0	15	1	8	0	11	1	46	2	43	0	41	0	91	4	175	4
2H	5	0	8	1	6	0	12	1	27	1	27	0	30	1	58	3	115	4
3H	5	0	2	0	0	0	4	0	18	1	16	1	21	0	29	1	66	2
4H	2	0	3	0	7	0	2	0	11	0	24	1	13	0	25	0	62	1
5H	5	0	6	0	3	0	4	0	9	0	24	1	19	0	27	0	70	1
6H	7	0	7	0	9	0	6	1	17	0	26	0	10	0	46	1	82	1
7H	28	2	11	2	31	0	26	2	28	3	12	0	9	0	124	9	145	9
8H	172	4	143	3	147	4	163	7	208	8	37	2	19	0	833	26	889	28
9H	250	8	238	6	175	12	206	10	263	9	43	2	17	1	1132	45	1192	48
10H	195	10	163	4	144	18	177	6	245	7	156	4	35	0	924	45	1115	49
11H	187	7	154	11	163	8	140	7	216	3	168	6	62	4	860	36	1090	46
12H	198	7	143	10	187	7	167	11	201	2	148	5	75	5	896	37	1119	47
13H	198	6	160	4	174	5	170	7	169	6	159	2	74	4	871	28	1104	34
14H	181	9	152	11	179	6	157	8	162	11	165	2	54	0	831	45	1050	47
15H	167	8	185	8	175	12	160	9	178	2	167	7	67	2	865	39	1099	48
16H	197	7	236	15	204	12	180	9	242	11	122	10	73	2	1059	54	1254	66
17H	205	12	221	15	206	11	187	13	264	6	184	5	94	6	1083	57	1361	68
18H	241	9	213	6	191	9	224	13	238	5	197	3	127	2	1107	42	1431	47
19H	222	8	190	8	183	12	209	6	265	5	215	4	96	1	1069	39	1380	44
20H	147	8	169	14	124	8	153	4	183	2	124	1	93	3	776	36	993	40
21H	87	3	65	1	61	4	120	3	137	2	108	1	62	2	470	13	640	16
22H	45	1	52	0	45	1	53	1	97	3	72	2	43	2	292	6	407	10
23H	40	1	36	2	80	3	83	2	63	0	64	1	26	0	302	8	392	9
24H	28	1	29	0	37	2	48	0	67	1	64	1	21	1	209	4	294	6

## Totaux Journaliers

	lundi 15 janvier 2024		mardi 16 janvier 2024		mercredi 17 janvier 2024		jeudi 18 janvier 2024		vendredi 19 janvier 2024		samedi 20 janvier 2024		dimanche 21 janvier 2024		Moyenne 7 jours			
	TV	PL	TV	PL	TV	PL	TV	PL	TV	PL	TV	PL	TV	PL	Débit Moy.	24h	Jour	Nuit
De 6 à 21H	2675	108	2443	118	2344	128	2439	115	2999	82	2005	54	957	32	TV =	2504	2266	238
De 21 à 6h	148	3	158	4	195	6	223	6	355	8	360	7	224	4	PL =	96	91	5
Moy Veh/H	118	5	108	5	106	6	111	5	140	4	99	3	49	2	UVP=	2600		
Minimum	2	0	2	0	0	0	2	0	9	0	12	0	9	0	Moyenne 5 jours			
Maximum	250	12	238	15	206	18	224	13	265	11	215	10	127	6	Débit Moy.	24h	Jour	Nuit
De 8 à 9H	250	8	238	6	175	12	206	10	263	9	43	2	17	1	TV =	2796	2580	216
De 17 à 18H	241	9	213	6	191	9	224	13	238	5	197	3	127	2	PL =	116	110	5
Total Jour	2823	111	2601	122	2539	134	2662	121	3354	90	2365	61	1181	36	UVP=	2911	%PL	4,13%

COMPTAGES TV/PL

SYNTHESE DES RESULTATS

Poste 4B Pl. Armand Fallières vers All. 8 Mai 1945

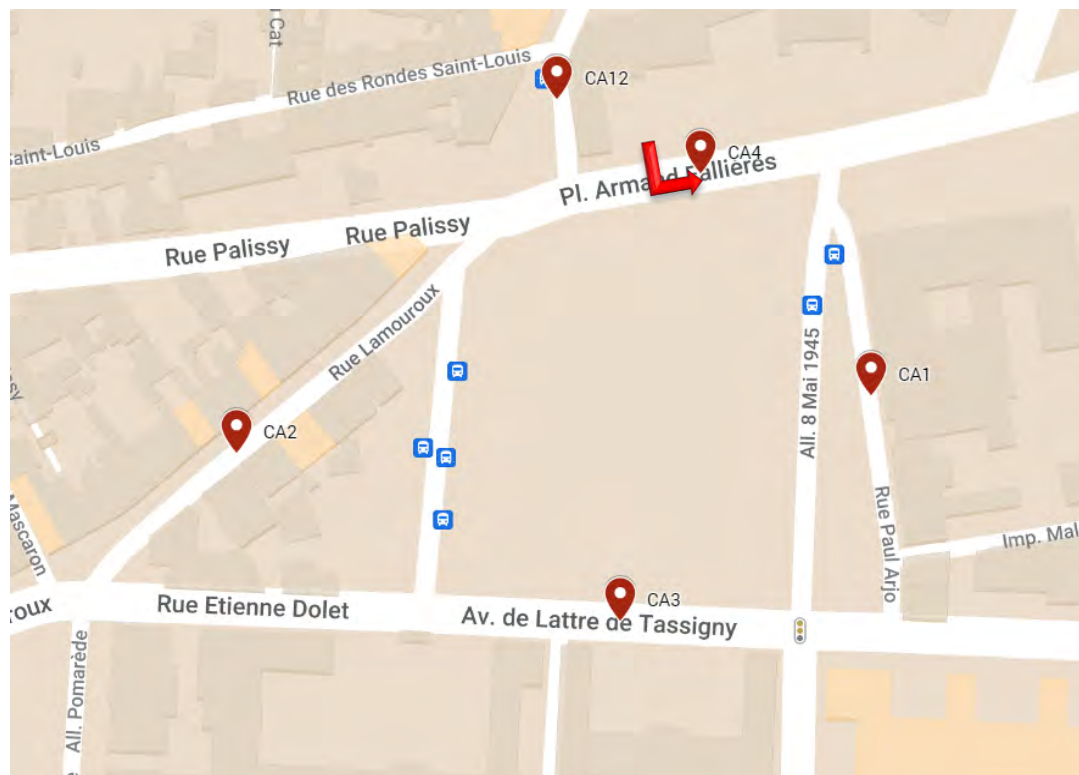
du lundi 15 janvier 2024

au dimanche 21 janvier 2024

	VL	PL	TV
lundi 15 janvier 2024	2712	111	2823
mardi 16 janvier 2024	2479	122	2601
mercredi 17 janvier 2024	2405	134	2539
jeudi 18 janvier 2024	2541	121	2662
vendredi 19 janvier 2024	3264	90	3354
samedi 20 janvier 2024	2304	61	2365
dimanche 21 janvier 2024	1145	36	1181
	VL	PL	TV
Débit Moyen Jour de semaine	2680	116	2796
Débit Moyen Jour du WE	1725	49	1773

Débit Moyen/Jour (7 j)		
TV =	2504	
VL =	2407	
PL =	96	3,85%
UVP =	2600	
Débit Moyen Horaire (7j)		
TV =	104	
VL =	100	
PL =	4	
UVP =	108	

1 VL = 1 UVP - 1 PL = 2 UVP

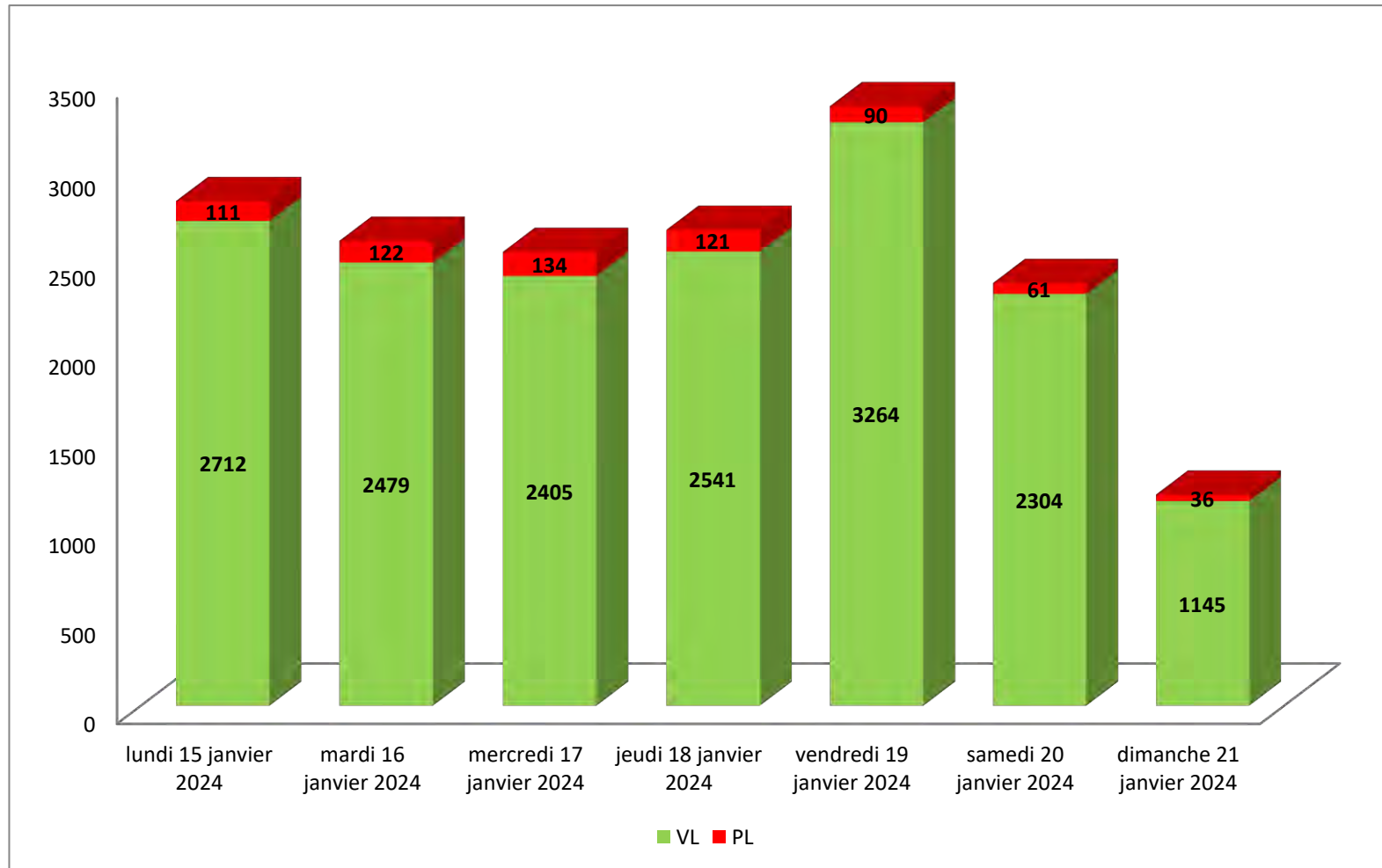




COMPTAGES TV/PL  
Graphique des débits VL PL sur la semaine (7 jours)

Poste 4B PI. Armand Fallières vers All. 8 Mai 1945

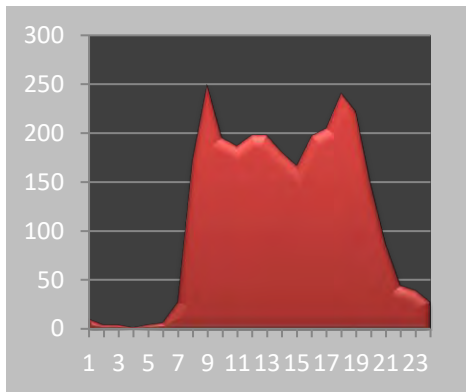
du lundi 15 janvier 2024 au dimanche 21 janvier 2024



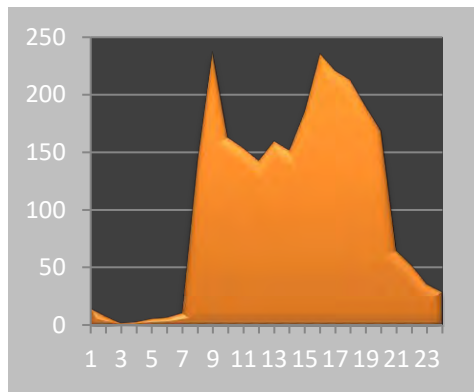
### Courbe des débits journaliers (TV) Poste 4B Pl. Armand Fallières vers All. 8 Mai 1945

du **lundi 15 janvier 2024** au **dimanche 21 janvier 2024**

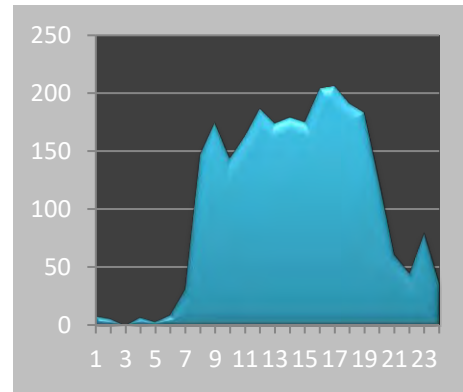
**lundi 15 janvier 2024**



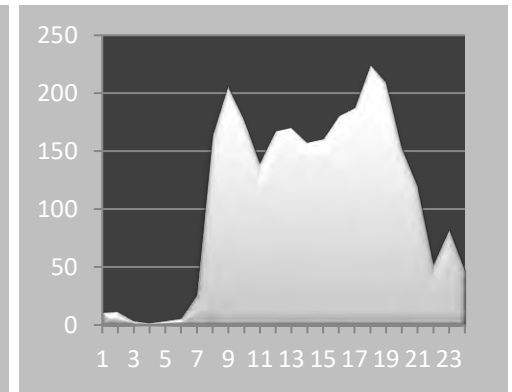
**mardi 16 janvier 2024**



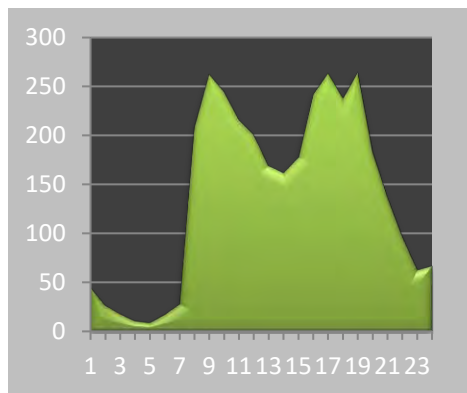
**mercredi 17 janvier 2024**



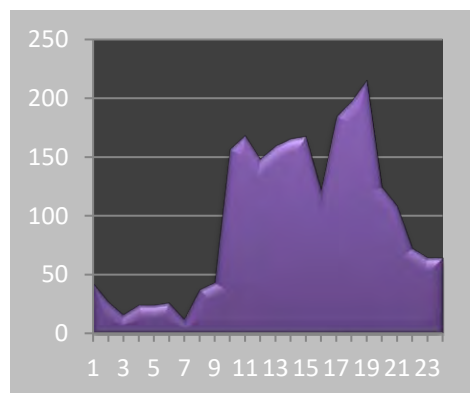
**jeudi 18 janvier 2024**



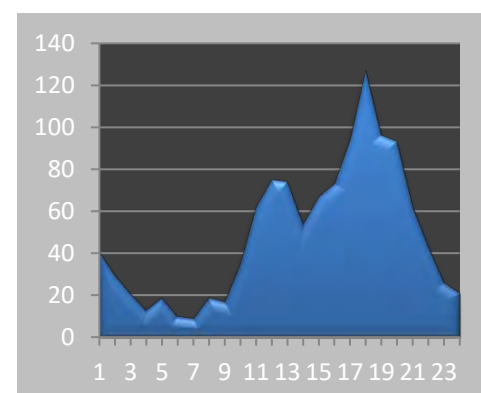
**vendredi 19 janvier 2024**



**samedi 20 janvier 2024**



**dimanche 21 janvier 2024**



## COMPTAGES TV/PL

### Comptage des débits en mode TV / PL

### Poste 5A Rue Palissy vers RD931

du **lundi 15 janvier 2024** au **dimanche 21 janvier 2024**

	lundi 15 janvier 2024		mardi 16 janvier 2024		mercredi 17 janvier 2024		jeudi 18 janvier 2024		vendredi 19 janvier 2024		samedi 20 janvier 2024		dimanche 21 janvier 2024		Total 5 J		Total 7 J	
	TV	PL	TV	PL	TV	PL	TV	PL	TV	PL	TV	PL	TV	PL	TV	PL	TV	PL
1H	12	0	7	0	12	0	12	0	25	0	46	0	54	1	68	0	168	1
2H	9	0	4	0	6	0	1	0	9	0	27	0	25	0	29	0	81	0
3H	8	0	3	0	3	0	7	0	13	0	23	0	38	0	34	0	95	0
4H	8	1	8	0	6	0	3	0	3	0	17	1	15	0	28	1	60	2
5H	14	0	7	0	8	0	11	0	15	0	18	0	4	0	55	0	77	0
6H	23	0	19	0	25	0	28	0	36	0	11	0	23	0	131	0	165	0
7H	32	2	31	0	40	0	33	1	27	1	17	1	15	0	163	4	195	5
8H	218	2	195	6	182	10	194	4	177	9	22	3	17	0	966	31	1005	34
9H	231	3	233	5	182	4	179	5	186	11	58	3	24	0	1011	28	1093	31
10H	210	3	203	4	154	5	186	3	196	7	89	3	63	0	949	22	1101	25
11H	203	4	164	1	196	5	191	4	176	10	134	4	111	0	930	24	1175	28
12H	198	2	190	2	196	2	187	6	198	11	166	4	113	0	969	23	1248	27
13H	206	3	211	3	227	3	192	3	240	9	186	4	102	0	1076	21	1364	25
14H	184	3	188	1	172	1	171	3	228	5	129	5	78	1	943	13	1150	19
15H	199	2	199	2	184	2	191	13	238	3	146	2	114	1	1011	22	1271	25
16H	241	5	237	3	203	7	211	3	240	10	208	3	111	0	1132	28	1451	31
17H	292	5	263	8	290	3	300	12	272	8	232	5	87	1	1417	36	1736	42
18H	294	6	294	6	267	5	312	6	287	7	247	6	106	1	1454	30	1807	37
19H	267	12	250	2	242	8	268	10	248	5	188	4	113	0	1275	37	1576	41
20H	189	1	227	3	184	2	211	6	183	6	146	4	86	0	994	18	1226	22
21H	102	0	104	0	80	0	110	1	108	0	95	0	39	0	504	1	638	1
22H	52	0	66	0	39	0	89	0	81	0	70	0	39	0	327	0	436	0
23H	32	0	32	0	82	0	91	0	72	1	46	0	23	0	309	1	378	1
24H	26	0	20	0	26	0	45	0	63	0	67	0	13	0	180	0	260	0

#### Totaux Journaliers

	lundi 15 janvier 2024		mardi 16 janvier 2024		mercredi 17 janvier 2024		jeudi 18 janvier 2024		vendredi 19 janvier 2024		samedi 20 janvier 2024		dimanche 21 janvier 2024		Moyenne 7 jours			
	TV	PL	TV	PL	TV	PL	TV	PL	TV	PL	TV	PL	TV	PL	Débit Moy.	24h	Jour	Nuit
De 6 à 21H	3066	53	2989	46	2799	57	2936	80	3004	102	2063	51	1179	4	TV =	2822	2577	246
De 21 à 6h	184	1	166	0	207	0	287	0	317	1	325	1	234	1	PL =	57	56	1
Moy Veh/H	135	2	131	2	125	2	134	3	138	4	100	2	59	0	UVP =	2879		
Minimum	8	0	3	0	3	0	1	0	3	0	11	0	4	0	Moyenne 5 jours			
Maximum	294	12	294	8	290	10	312	13	287	11	247	6	114	1	Débit Moy.	24h	Jour	Nuit
De 8 à 9H	231	3	233	5	182	4	179	5	186	11	58	3	24	0	TV =	3191	2959	232
De 17 à 18H	294	6	294	6	267	5	312	6	287	7	247	6	106	1	PL =	68	68	0
Total Jour	3250	54	3155	46	3006	57	3223	80	3321	103	2388	52	1413	5	UVP =	3259	%PL	2,13%

**COMPTAGES TV/PL**  
**SYNTHESE DES RESULTATS**  
**Poste 5A Rue Palissy vers RD931**

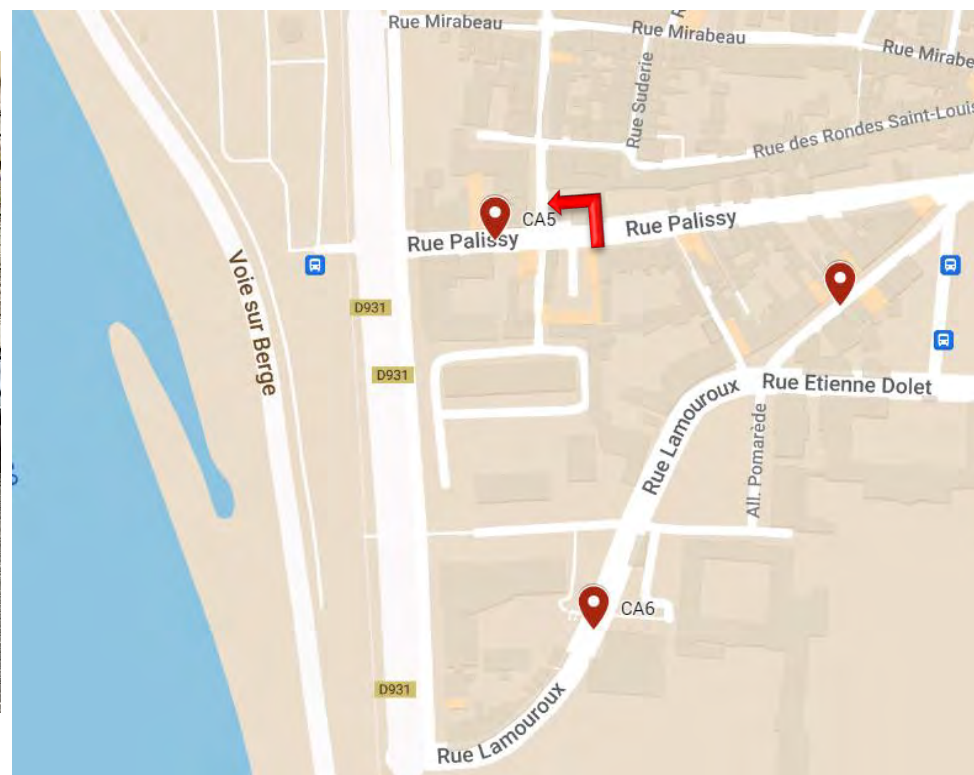
du **lundi 15 janvier 2024**

au **dimanche 21 janvier 2024**

	VL	PL	TV
lundi 15 janvier 2024	3196	54	3250
mardi 16 janvier 2024	3109	46	3155
mercredi 17 janvier 2024	2949	57	3006
jeudi 18 janvier 2024	3143	80	3223
vendredi 19 janvier 2024	3218	103	3321
samedi 20 janvier 2024	2336	52	2388
dimanche 21 janvier 2024	1408	5	1413
	VL	PL	TV
Débit Moyen Jour de semaine	3123	68	3191
Débit Moyen Jour du WE	1872	29	1901

Débit Moyen/Jour (7 j)		
TV =	2822	
VL =	2766	
PL =	57	2,01%
UVP =	2879	
Débit Moyen Horaire (7j)		
TV =	118	
VL =	115	
PL =	2	
UVP =	120	

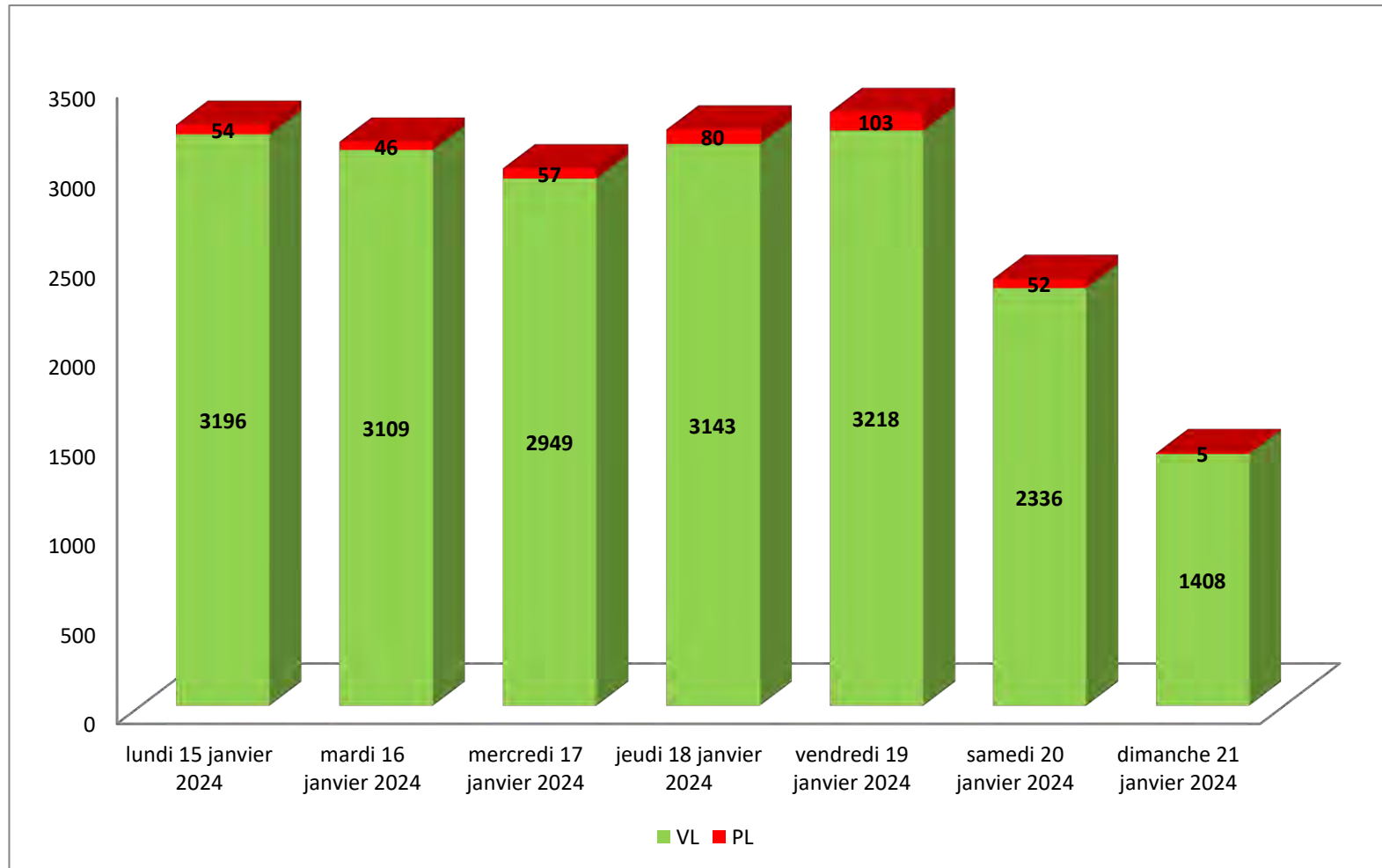
1 VL = 1 UVP - 1 PL = 2 UVP



COMPTAGES TV/PL  
Graphique des débits VL PL sur la semaine (7 jours)

Poste 5A Rue Palissy vers RD931

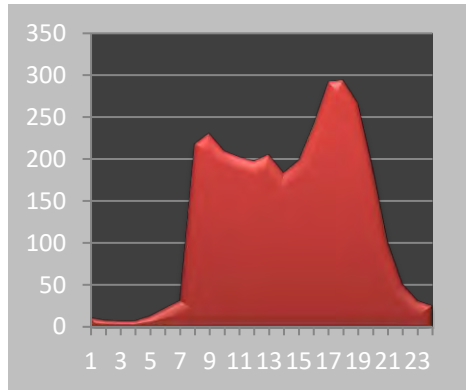
du lundi 15 janvier 2024 au dimanche 21 janvier 2024



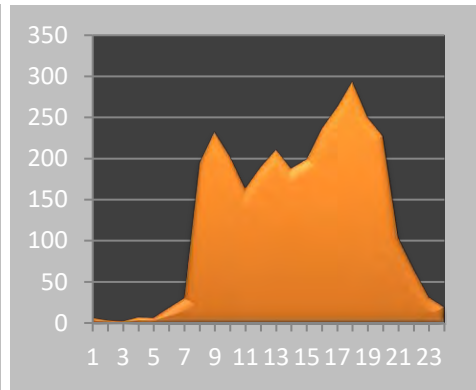
### Courbe des débits journaliers (TV) Poste 5A Rue Palissy vers RD931

du **lundi 15 janvier 2024** au **dimanche 21 janvier 2024**

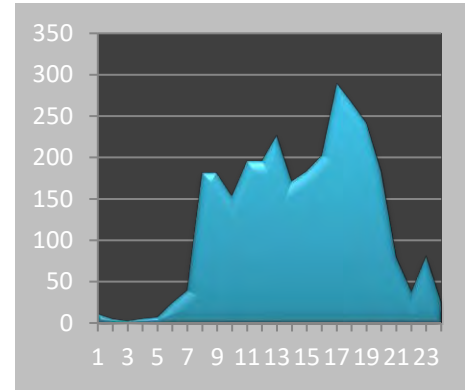
**lundi 15 janvier 2024**



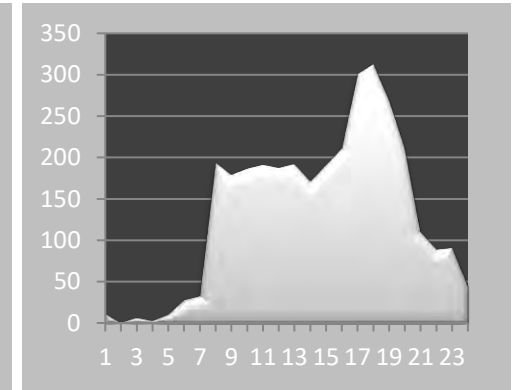
**mardi 16 janvier 2024**



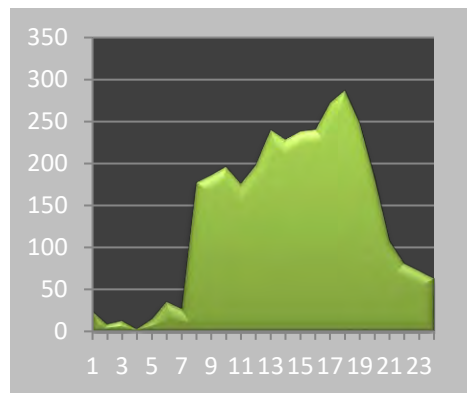
**mercredi 17 janvier 2024**



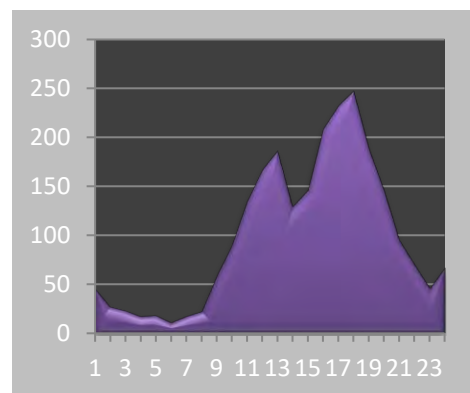
**jeudi 18 janvier 2024**



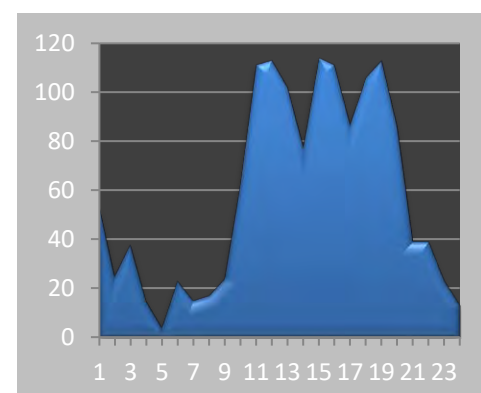
**vendredi 19 janvier 2024**



**samedi 20 janvier 2024**



**dimanche 21 janvier 2024**



## COMPTAGES TV/PL

Comptage des débits en mode TV / PL

Poste 5B Rue Palissy vers Rue Lamouroux

du lundi 15 janvier 2024

au dimanche 21 janvier 2024

	lundi 15 janvier 2024		mardi 16 janvier 2024		mercredi 17 janvier 2024		jeudi 18 janvier 2024		vendredi 19 janvier 2024		samedi 20 janvier 2024		dimanche 21 janvier 2024		Total 5 J		Total 7 J	
	TV	PL	TV	PL	TV	PL	TV	PL	TV	PL	TV	PL	TV	PL	TV	PL	TV	PL
1H	0	0	8	0	5	0	1	0	19	0	33	0	27	0	33	0	93	0
2H	3	0	5	0	4	0	4	0	17	0	21	0	20	0	33	0	74	0
3H	2	0	3	0	1	0	1	0	11	0	13	0	13	0	18	0	44	0
4H	1	0	1	0	2	0	0	0	9	0	21	0	5	0	13	0	39	0
5H	1	0	4	0	3	0	1	0	6	0	19	0	14	0	15	0	48	0
6H	5	0	5	0	5	0	3	0	16	0	26	0	17	0	34	0	77	0
7H	20	2	13	1	18	1	17	1	19	0	11	0	4	0	87	5	102	5
8H	168	3	161	3	178	3	164	5	167	1	28	2	13	0	838	15	879	17
9H	259	1	275	1	217	5	252	3	238	2	44	1	12	0	1241	12	1297	13
10H	148	5	183	2	167	2	159	3	200	3	100	0	26	0	857	15	983	15
11H	129	1	161	2	151	2	140	2	122	3	90	0	29	0	703	10	822	10
12H	138	2	120	2	159	3	120	2	145	3	98	1	40	0	682	12	820	13
13H	121	3	126	3	169	1	121	3	151	0	84	2	49	0	688	10	821	12
14H	165	0	142	3	134	4	160	4	145	4	109	0	37	0	746	15	892	15
15H	156	2	169	2	154	3	130	4	137	1	107	1	33	0	746	12	886	13
16H	150	0	184	1	148	5	148	5	182	1	103	1	52	0	812	12	967	13
17H	151	1	158	2	125	2	128	5	194	1	118	1	55	0	756	11	929	12
18H	182	3	178	2	143	4	181	2	191	4	107	1	94	0	875	15	1076	16
19H	168	1	132	1	140	2	125	3	182	1	111	0	65	0	747	8	923	8
20H	82	1	110	3	98	1	93	1	102	3	68	1	40	0	485	9	593	10
21H	53	0	51	0	40	0	75	0	77	0	62	0	39	0	296	0	397	0
22H	34	0	29	0	45	0	44	0	71	0	31	0	34	0	223	0	288	0
23H	26	0	26	0	31	0	45	0	46	0	34	0	22	0	174	0	230	0
24H	13	1	25	0	18	0	30	0	39	1	29	1	12	0	125	2	166	3

## Totaux Journaliers

	lundi 15 janvier 2024		mardi 16 janvier 2024		mercredi 17 janvier 2024		jeudi 18 janvier 2024		vendredi 19 janvier 2024		samedi 20 janvier 2024		dimanche 21 janvier 2024		Moyenne 7 jours			
	TV	PL	TV	PL	TV	PL	TV	PL	TV	PL	TV	PL	TV	PL	Débit Moy.	24h	Jour	Nuit
De 6 à 21H	2090	25	2163	28	2041	38	2013	43	2252	27	1240	11	588	0	TV =	1921	1770	151
De 21 à 6h	85	1	106	0	114	0	129	0	234	1	227	1	164	0	PL =	25	25	0
Moy Veh/H	91	1	95	1	90	2	89	2	104	1	61	1	31	0	UVP=	1946		
Minimum	0	0	1	0	1	0	0	0	6	0	11	0	4	0	Moyenne 5 jours			
Maximum	259	5	275	3	217	5	252	5	238	4	118	2	94	0	Débit Moy.	24h	Jour	Nuit
De 8 à 9H	259	1	275	1	217	5	252	3	238	2	44	1	12	0	TV =	2245	2112	134
De 17 à 18H	182	3	178	2	143	4	181	2	191	4	107	1	94	0	PL =	33	32	0
Total Jour	2175	26	2269	28	2155	38	2142	43	2486	28	1467	12	752	0	UVP=	2278	%PL	1,45%

COMPTAGES TV/PL

SYNTHESE DES RESULTATS

Poste 5B Rue Palissy vers Rue Lamouroux

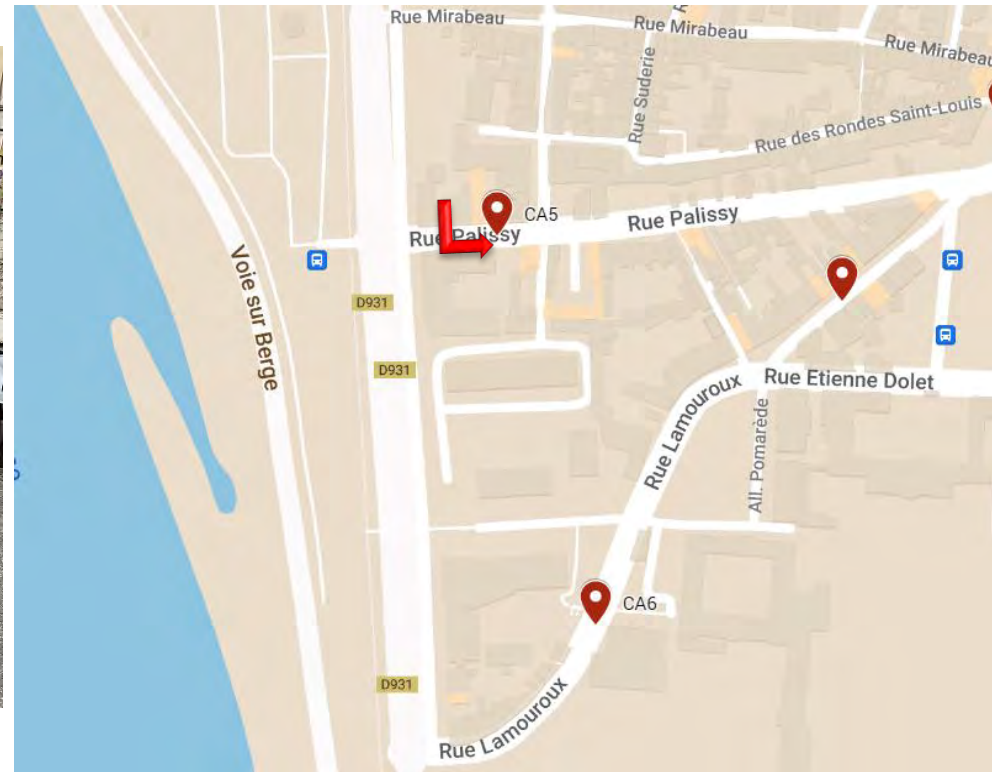
du lundi 15 janvier 2024

au dimanche 21 janvier 2024

	VL	PL	TV
lundi 15 janvier 2024	2149	26	2175
mardi 16 janvier 2024	2241	28	2269
mercredi 17 janvier 2024	2117	38	2155
jeudi 18 janvier 2024	2099	43	2142
vendredi 19 janvier 2024	2458	28	2486
samedi 20 janvier 2024	1455	12	1467
dimanche 21 janvier 2024	752	0	752
Débit Moyen Jour de semaine			
	2213	33	2245
Débit Moyen Jour du WE			
	1104	6	1110

Débit Moyen/Jour (7 j)		
TV =	1921	
VL =	1896	
PL =	25	1,30%
UVP =	1946	
Débit Moyen Horaire (7j)		
TV =	80	
VL =	79	
PL =	1	
UVP =	81	

1 VL = 1 UVP - 1 PL = 2 UVP

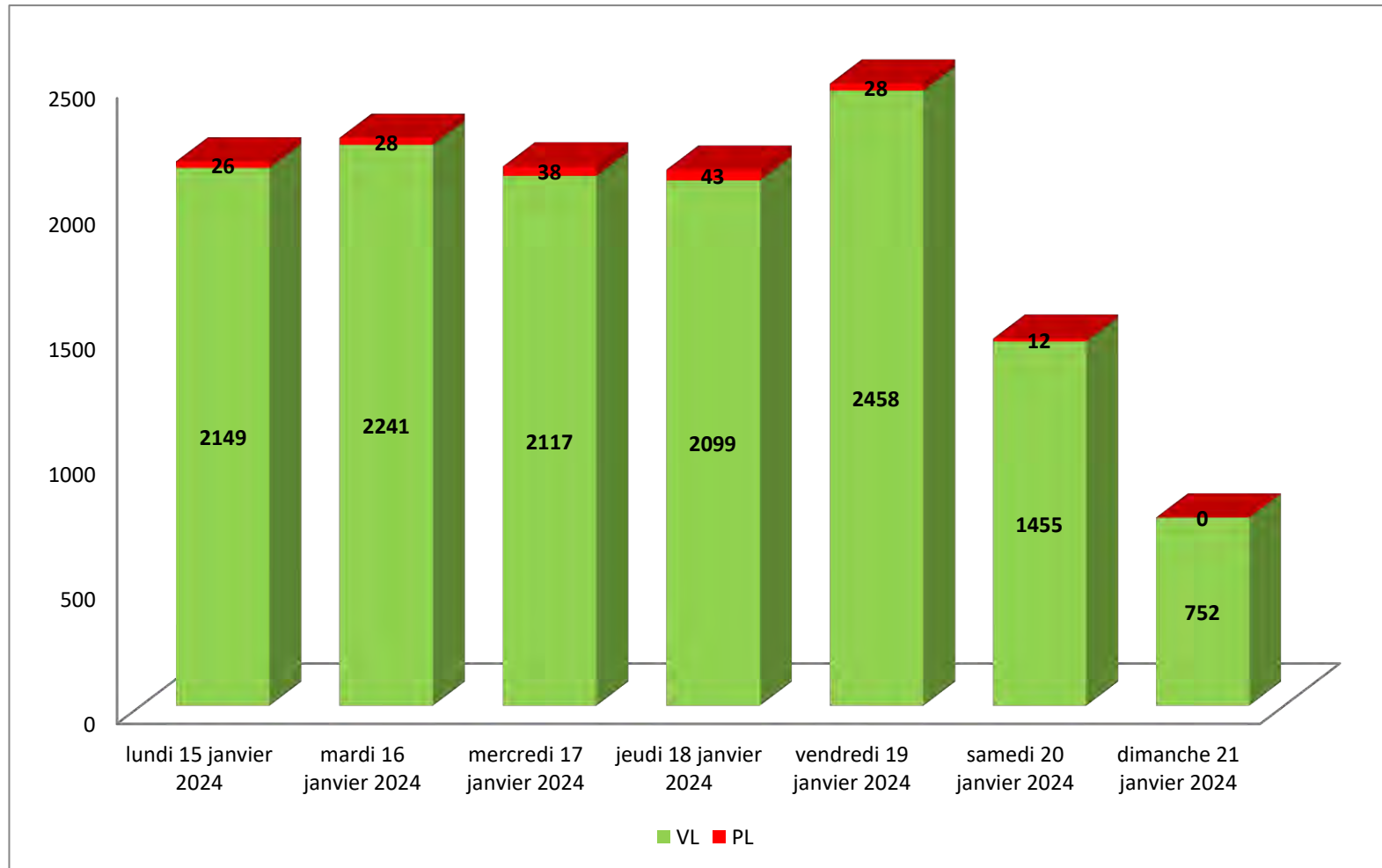




COMPTAGES TV/PL  
Graphique des débits VL PL sur la semaine (7 jours)

Poste 5B Rue Palissy vers Rue Lamouroux

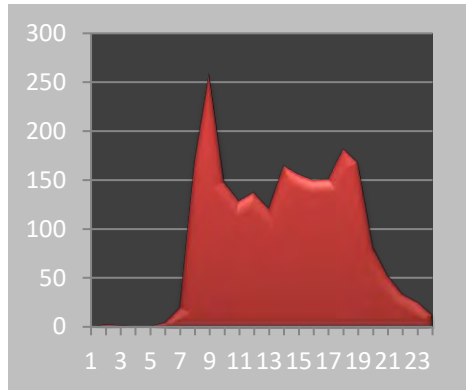
du lundi 15 janvier 2024 au dimanche 21 janvier 2024



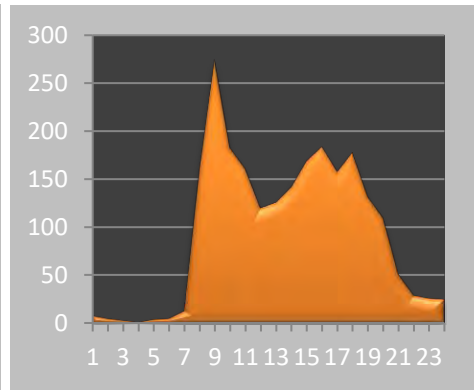
### Courbe des débits journaliers (TV) Poste 5B Rue Palissy vers Rue Lamouroux

du **lundi 15 janvier 2024** au **dimanche 21 janvier 2024**

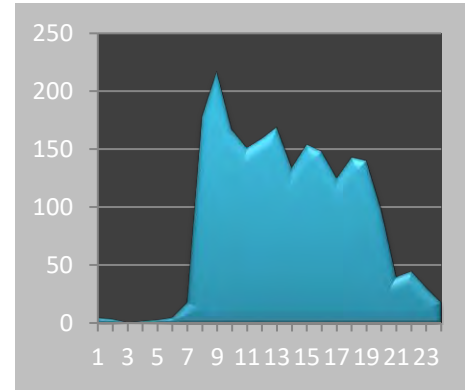
**lundi 15 janvier 2024**



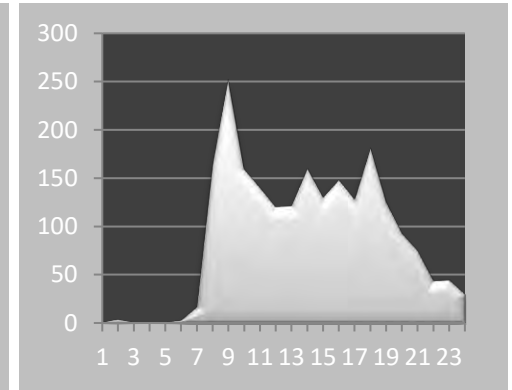
**mardi 16 janvier 2024**



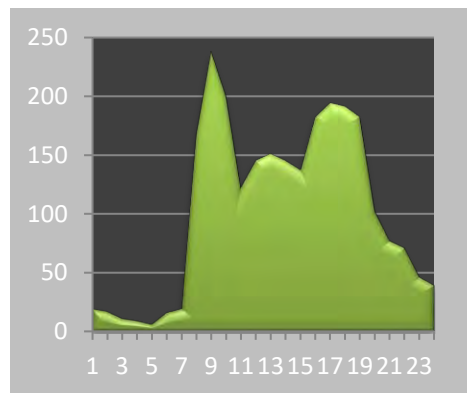
**mercredi 17 janvier 2024**



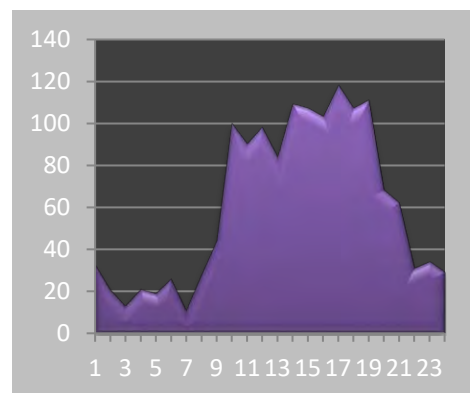
**jeudi 18 janvier 2024**



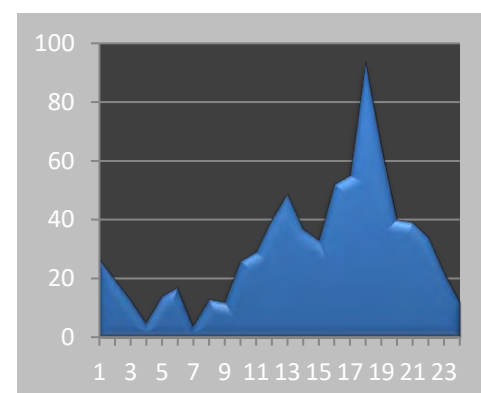
**vendredi 19 janvier 2024**



**samedi 20 janvier 2024**



**dimanche 21 janvier 2024**



## COMPTAGES TV/PL

Comptage des débits en mode TV / PL

Poste 6A Rue Lamouroux vers Rue Etienne Dolet

du lundi 22 janvier 2024

au dimanche 28 janvier 2024

	lundi 15 janvier 2024		mardi 16 janvier 2024		mercredi 17 janvier 2024		jeudi 18 janvier 2024		vendredi 19 janvier 2024		samedi 20 janvier 2024		dimanche 21 janvier 2024		Total 5 J		Total 7 J	
	TV	PL	TV	PL	TV	PL	TV	PL	TV	PL	TV	PL	TV	PL	TV	PL	TV	PL
1H	0	0	1	0	3	0	1	0	3	0	2	0	8	0	8	0	18	0
2H	4	0	1	0	0	0	0	0	1	0	7	0	3	0	6	0	16	0
3H	1	0	3	0	1	0	0	0	2	0	2	0	3	0	7	0	12	0
4H	0	0	1	0	2	0	1	0	0	0	3	0	3	0	4	0	10	0
5H	1	0	0	0	0	0	3	0	1	0	2	0	3	0	5	0	10	0
6H	4	0	8	0	4	0	4	0	3	0	3	0	2	0	23	0	28	0
7H	30	1	28	0	26	1	10	0	15	1	3	0	4	0	109	3	116	3
8H	231	4	193	4	198	7	75	6	162	4	6	0	0	0	859	25	865	25
9H	229	9	190	4	126	3	42	3	139	3	11	0	10	2	726	22	747	24
10H	134	5	81	5	62	1	12	1	40	0	0	0	16	0	329	12	345	12
11H	97	3	3	0	15	0	4	0	75	3	3	0	31	0	194	6	228	6
12H	80	0	41	0	12	1	5	0	71	2	0	0	44	0	209	3	253	3
13H	111	2	60	0	5	0	4	0	86	4	4	0	29	2	266	6	299	8
14H	108	2	88	1	10	0	4	0	59	0	1	0	23	0	269	3	293	3
15H	73	0	92	0	3	0	2	0	56	1	2	0	48	0	226	1	276	1
16H	33	1	69	0	1	0	8	0	41	1	5	1	47	1	152	2	204	4
17H	113	2	105	2	9	0	3	0	9	0	2	0	63	1	239	4	304	5
18H	127	1	113	0	10	1	7	0	9	0	1	0	58	2	266	2	325	4
19H	95	2	72	0	5	0	38	1	7	0	25	0	45	0	217	3	287	3
20H	45	2	50	1	5	0	41	0	10	0	27	0	26	0	151	3	204	3
21H	26	0	23	0	13	0	22	0	28	0	22	0	17	0	112	0	151	0
22H	12	0	14	0	7	0	11	0	16	0	11	0	12	0	60	0	83	0
23H	9	0	14	0	1	0	12	0	20	1	7	0	11	0	56	1	74	1
24H	11	0	7	0	2	0	6	0	19	0	18	0	2	0	45	0	65	0

## Totaux Journaliers

	lundi 15 janvier 2024		mardi 16 janvier 2024		mercredi 17 janvier 2024		jeudi 18 janvier 2024		vendredi 19 janvier 2024		samedi 20 janvier 2024		dimanche 21 janvier 2024		Moyenne 7 jours			
	TV	PL	TV	PL	TV	PL	TV	PL	TV	PL	TV	PL	TV	PL	Débit Moy.	24h	Jour	Nuit
De 6 à 21H	1532	34	1208	17	500	14	277	11	807	19	112	1	461	8	TV =	745	700	45
De 21 à 6h	42	0	49	0	20	0	38	0	65	1	55	0	47	0	PL =	15	15	0
Moy Veh/H	66	1	52	1	22	1	13	0	36	1	7	0	21	0	UVP =	760		
Minimum	0	0	0	0	0	0	0	0	0	0	0	0	0	0	Moyenne 5 jours			
Maximum	231	9	193	5	198	7	75	6	162	4	27	1	63	2	Débit Moy.	24h	Jour	Nuit
De 8 à 9H	229	9	190	4	126	3	42	3	139	3	11	0	10	2	TV =	908	865	43
De 17 à 18H	127	1	113	0	10	1	7	0	9	0	1	0	58	2	PL =	19	19	0
Total Jour	1574	34	1257	17	520	14	315	11	872	20	167	1	508	8	UVP =	927	%PL	2,12%

COMPTAGES TV/PL

SYNTHESE DES RESULTATS

Poste 6A Rue Lamouroux vers Rue Etienne Dolet

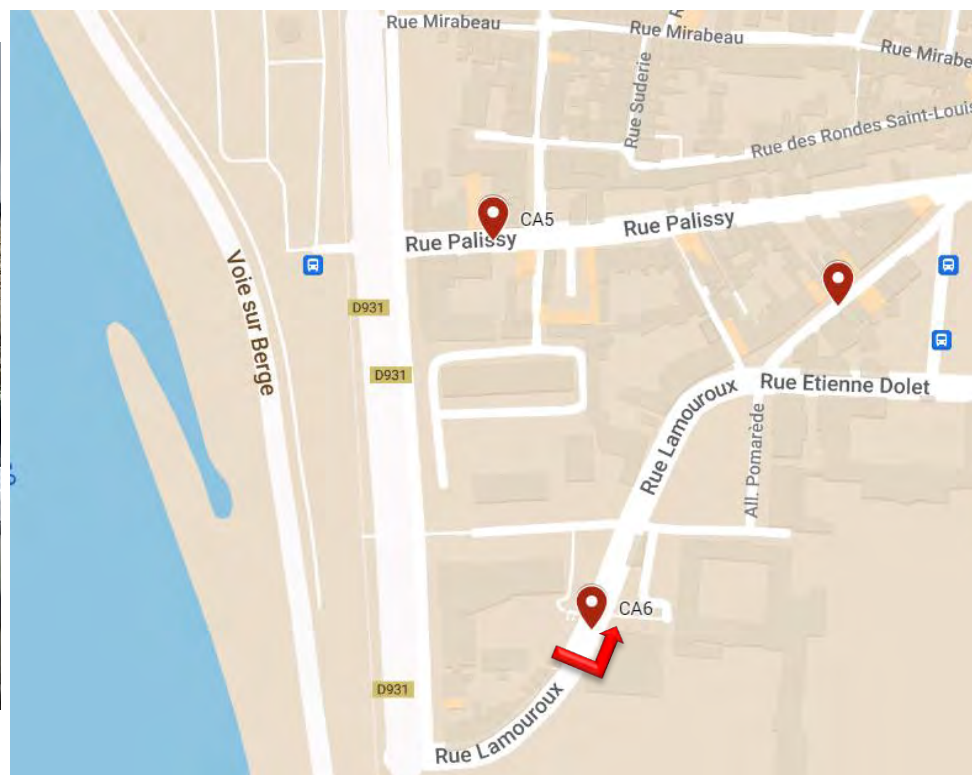
du lundi 22 janvier 2024

au dimanche 28 janvier 2024

	VL	PL	TV
lundi 22 janvier 2024	1540	34	1574
mardi 23 janvier 2024	1240	17	1257
mercredi 24 janvier 2024	506	14	520
jeudi 25 janvier 2024	304	11	315
vendredi 26 janvier 2024	852	20	872
samedi 27 janvier 2024	166	1	167
dimanche 28 janvier 2024	500	8	508
<b>Débit Moyen Jour de semaine</b>	<b>888</b>	<b>19</b>	<b>908</b>
<b>Débit Moyen Jour du WE</b>	<b>333</b>	<b>5</b>	<b>338</b>

Débit Moyen/Jour (7 j)	
TV =	745
VL =	730
PL =	15 2,01%
<b>UVP =</b>	<b>760</b>
Débit Moyen Horaire (7j)	
TV =	31
VL =	30
PL =	1
<b>UVP =</b>	<b>32</b>

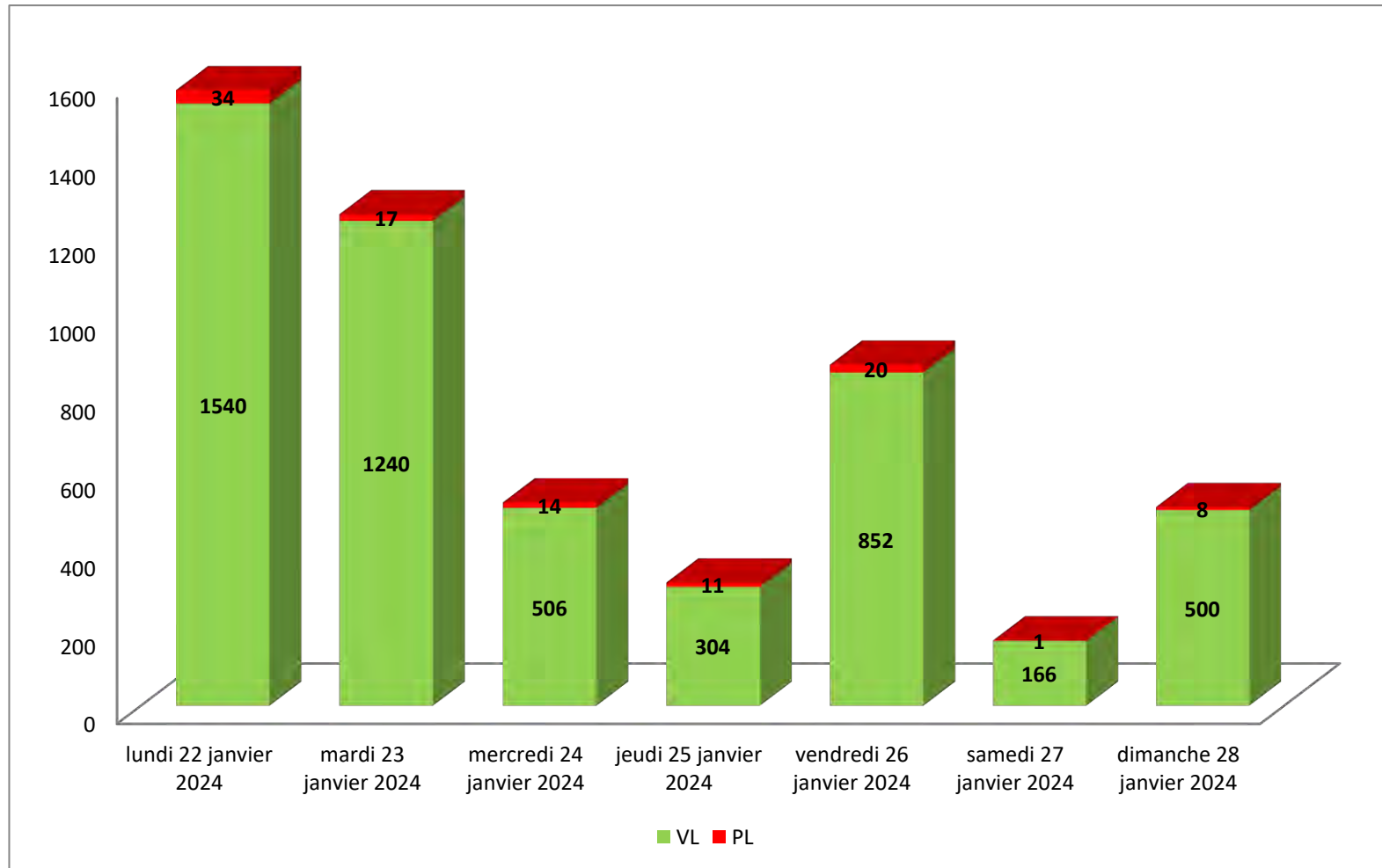
1 VL = 1 UVP - 1 PL = 2 UVP



COMPTAGES TV/PL  
Graphique des débits VL PL sur la semaine (7 jours)

Poste 6A Rue Lamouroux vers Rue Etienne Dolet

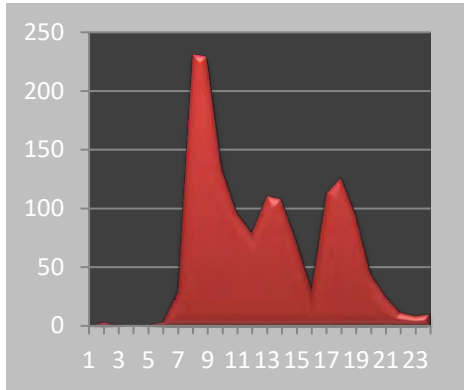
du lundi 22 janvier 2024 au dimanche 28 janvier 2024



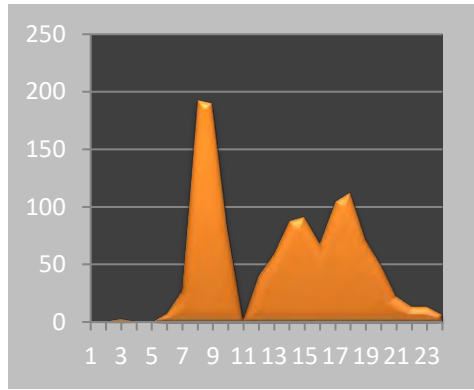
### Courbe des débits journaliers (TV) Poste 6A Rue Lamouroux vers Rue Etienne Dolet

du **lundi 22 janvier 2024** au **dimanche 28 janvier 2024**

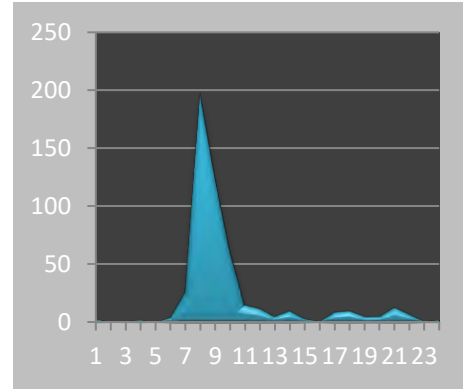
**lundi 22 janvier 2024**



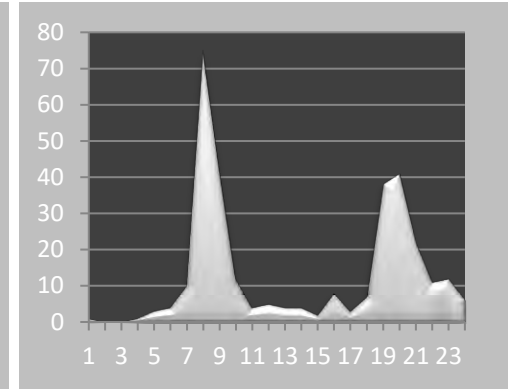
**mardi 23 janvier 2024**



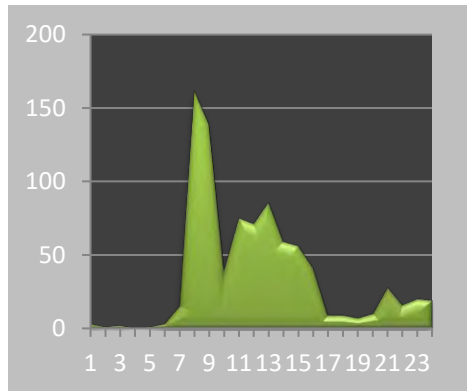
**mercredi 24 janvier 2024**



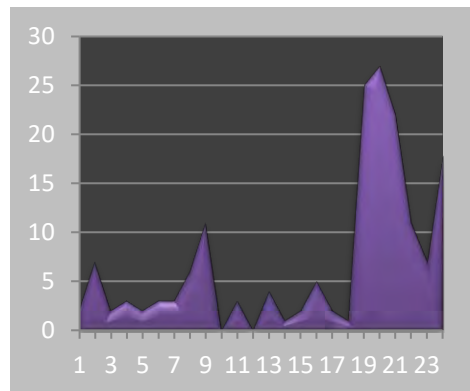
**jeudi 25 janvier 2024**



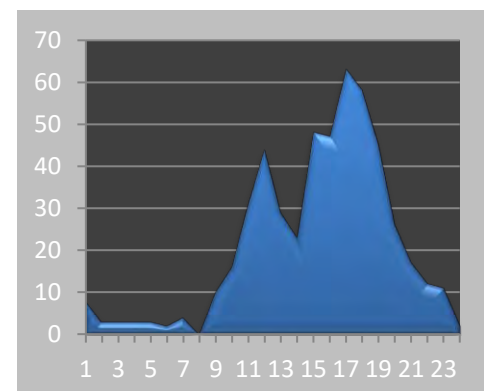
**vendredi 26 janvier 2024**



**samedi 27 janvier 2024**



**dimanche 28 janvier 2024**



## COMPTAGES TV/PL

Comptage des débits en mode TV / PL  
Poste 6B Rue Lamouroux vers RD931du **lundi 22 janvier 2024** au **dimanche 28 janvier 2024**

	lundi 15 janvier 2024		mardi 16 janvier 2024		mercredi 17 janvier 2024		jeudi 18 janvier 2024		vendredi 19 janvier 2024		samedi 20 janvier 2024		dimanche 21 janvier 2024		Total 5 J		Total 7 J	
	TV	PL	TV	PL	TV	PL	TV	PL	TV	PL	TV	PL	TV	PL	TV	PL	TV	PL
1H	3	0	8	0	5	0	5	0	14	0	22	0	18	0	35	0	75	0
2H	3	0	3	0	4	0	3	0	6	0	17	0	10	0	19	0	46	0
3H	1	0	4	0	1	0	4	0	4	0	5	0	10	0	14	0	29	0
4H	2	0	4	0	2	0	6	0	7	0	12	0	6	0	21	0	39	0
5H	9	0	8	0	12	0	5	0	9	0	6	0	5	0	43	0	54	0
6H	12	1	16	0	4	0	9	0	7	0	8	0	9	0	48	1	65	1
7H	26	2	30	1	24	0	19	0	29	1	8	0	3	0	128	4	139	4
8H	256	2	240	1	254	2	155	1	235	4	17	0	9	0	1140	10	1166	10
9H	258	3	263	0	215	2	184	0	224	2	35	1	25	1	1144	7	1204	9
10H	214	0	107	0	151	0	101	0	124	0	75	0	33	0	697	0	805	0
11H	162	0	98	0	147	0	96	0	131	0	114	0	64	1	634	0	812	1
12H	152	0	143	0	138	0	111	0	150	0	124	0	91	0	694	0	909	0
13H	184	1	151	1	172	3	112	0	161	0	123	0	90	0	780	5	993	5
14H	197	1	141	1	126	0	106	2	144	0	94	0	32	0	714	4	840	4
15H	146	0	125	1	144	1	119	0	120	0	87	0	79	1	654	2	820	3
16H	127	5	178	1	122	0	116	0	88	0	132	1	105	0	631	6	868	7
17H	252	0	233	2	42	0	132	1	63	0	132	0	111	0	722	3	965	3
18H	397	2	325	2	50	1	239	1	37	3	137	0	115	0	1048	9	1300	9
19H	317	9	282	4	87	1	184	5	78	4	137	2	88	1	948	23	1173	26
20H	133	0	143	0	82	1	124	0	87	3	93	0	55	0	569	4	717	4
21H	63	1	74	0	67	1	70	0	89	2	47	0	42	0	363	4	452	4
22H	43	0	26	0	44	1	36	0	63	0	34	0	34	0	212	1	280	1
23H	17	0	35	0	34	0	29	0	71	0	38	0	24	0	186	0	248	0
24H	13	0	17	0	28	0	13	0	40	0	54	0	9	0	111	0	174	0

## Totaux Journaliers

	lundi 15 janvier 2024		mardi 16 janvier 2024		mercredi 17 janvier 2024		jeudi 18 janvier 2024		vendredi 19 janvier 2024		samedi 20 janvier 2024		dimanche 21 janvier 2024		Moyenne 7 jours			
	TV	PL	TV	PL	TV	PL	TV	PL	TV	PL	TV	PL	TV	PL	Débit Moy.	24h	Jour	Nuit
De 6 à 21H	2884	26	2533	14	1821	12	1868	10	1760	19	1355	4	942	4	TV =	2025	1880	144
De 21 à 6h	103	1	121	0	134	1	110	0	221	0	196	0	125	0	PL =	13	13	0
Moy Veh/H	124	1	111	1	81	1	82	0	83	1	65	0	44	0	UVP=	2038		
Minimum	1	0	3	0	1	0	3	0	4	0	5	0	3	0	Moyenne 5 jours			
Maximum	397	9	325	4	254	3	239	5	235	4	137	2	115	1	Débit Moy.	24h	Jour	Nuit
De 8 à 9H	258	3	263	0	215	2	184	0	224	2	35	1	25	1	TV =	2311	2173	138
De 17 à 18H	397	2	325	2	50	1	239	1	37	3	137	0	115	0	PL =	17	16	0
Total Jour	2987	27	2654	14	1955	13	1978	10	1981	19	1551	4	1067	4	UVP=	2328	%PL	0,72%

COMPTAGES TV/PL

SYNTHESE DES RESULTATS

Poste 6B Rue Lamouroux vers RD931

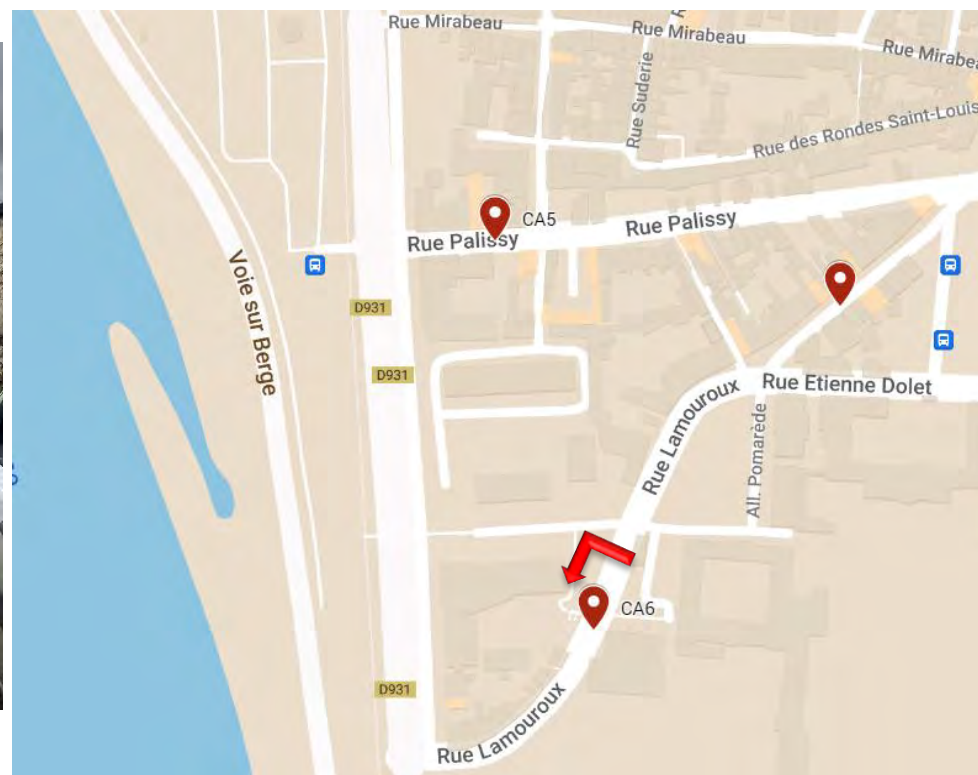
du lundi 22 janvier 2024

au dimanche 28 janvier 2024

	VL	PL	TV
lundi 22 janvier 2024	2960	27	2987
mardi 23 janvier 2024	2640	14	2654
mercredi 24 janvier 2024	1942	13	1955
jeudi 25 janvier 2024	1968	10	1978
vendredi 26 janvier 2024	1962	19	1981
samedi 27 janvier 2024	1547	4	1551
dimanche 28 janvier 2024	1063	4	1067
<b>Débit Moyen Jour de semaine</b>	<b>2294</b>	<b>17</b>	<b>2311</b>
<b>Débit Moyen Jour du WE</b>	<b>1305</b>	<b>4</b>	<b>1309</b>

Débit Moyen/Jour (7 j)	
TV =	2025
VL =	2012
PL =	13 0,64%
<b>UVP =</b>	<b>2038</b>
Débit Moyen Horaire (7j)	
TV =	84
VL =	84
PL =	1
<b>UVP =</b>	<b>85</b>

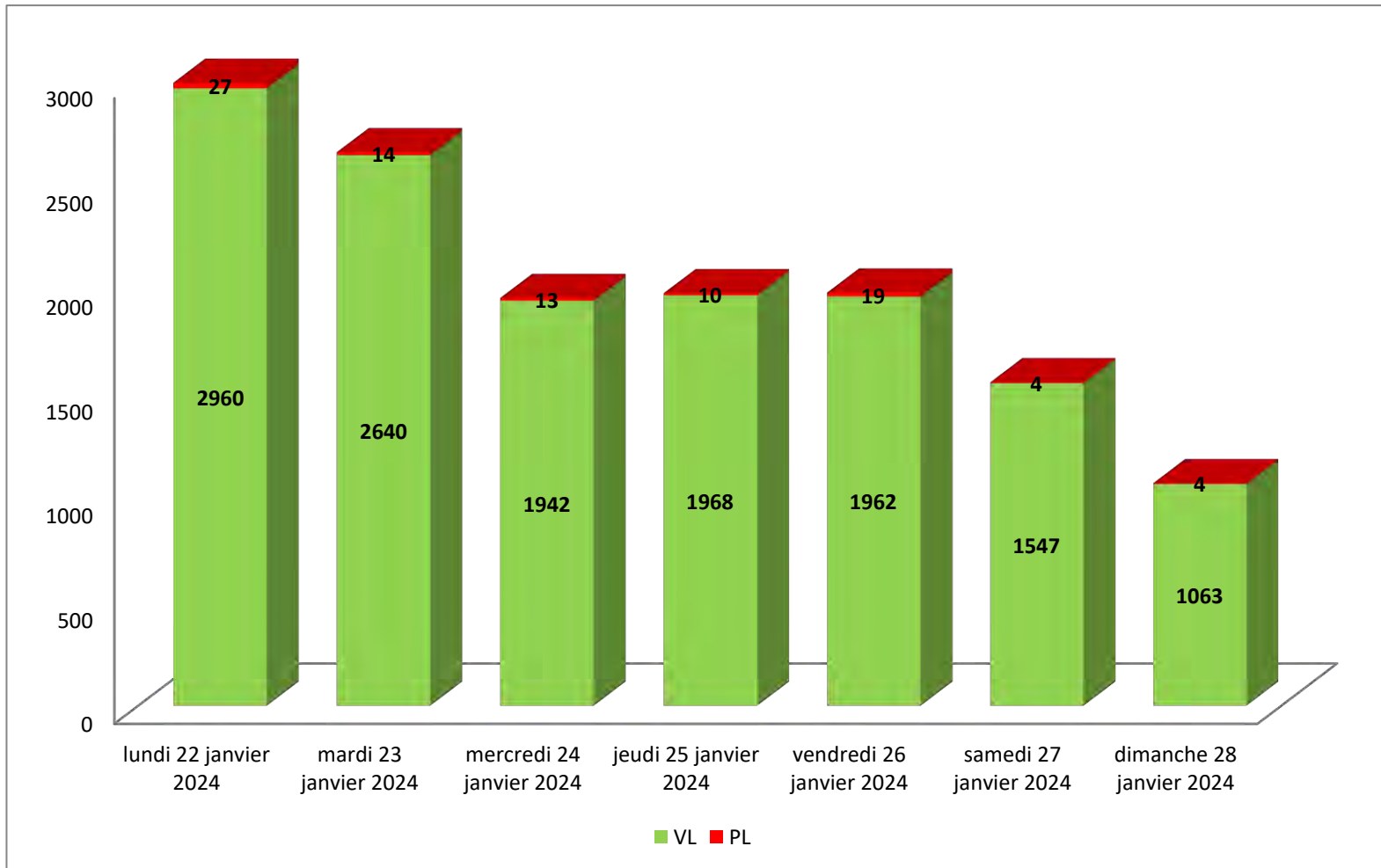
1 VL = 1 UVP - 1 PL = 2 UVP





COMPTAGES TV/PL  
Graphique des débits VL PL sur la semaine (7 jours)

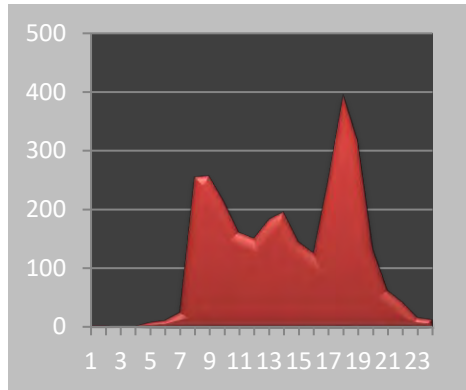
Poste 6B Rue Lamouroux vers RD931  
du lundi 22 janvier 2024 au dimanche 28 janvier 2024



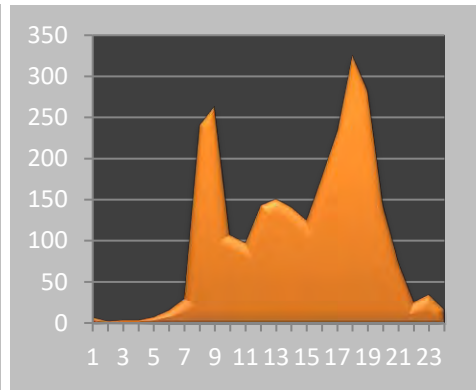
### Courbe des débits journaliers (TV) Poste 6B Rue Lamouroux vers RD931

du **lundi 22 janvier 2024** au **dimanche 28 janvier 2024**

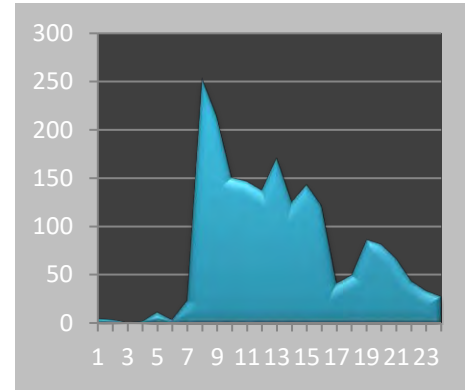
**lundi 22 janvier 2024**



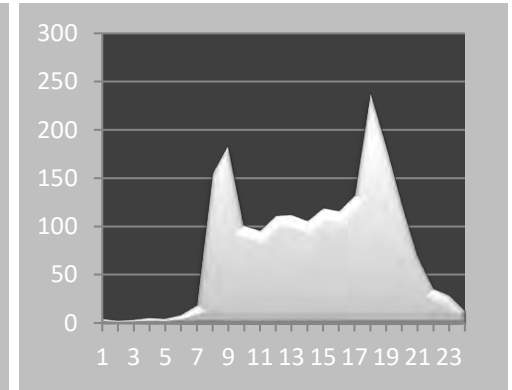
**mardi 23 janvier 2024**



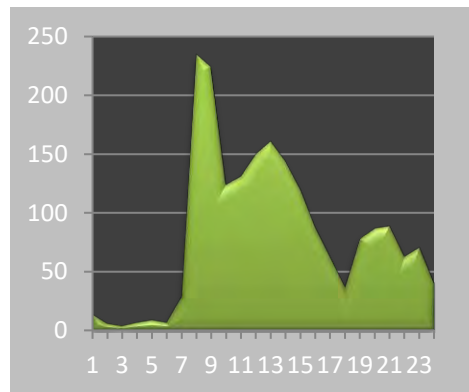
**mercredi 24 janvier 2024**



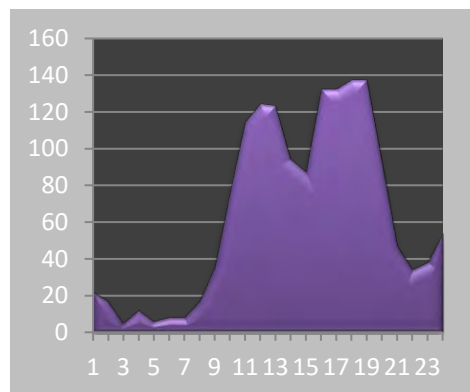
**jeudi 25 janvier 2024**



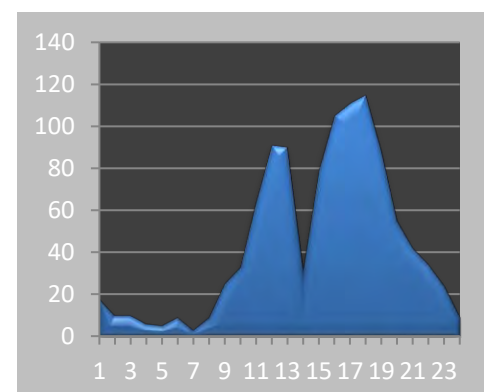
**vendredi 26 janvier 2024**



**samedi 27 janvier 2024**



**dimanche 28 janvier 2024**



## COMPTAGES TV/PL

Comptage des débits en mode TV / PL

Poste 7A Rue Montaigne vers Rue Hoche

du lundi 15 janvier 2024 au dimanche 21 janvier 2024

	lundi 15 janvier 2024		mardi 16 janvier 2024		mercredi 17 janvier 2024		jeudi 18 janvier 2024		vendredi 19 janvier 2024		samedi 20 janvier 2024		dimanche 21 janvier 2024		Total 5 J		Total 7 J	
	TV	PL	TV	PL	TV	PL	TV	PL	TV	PL	TV	PL	TV	PL	TV	PL	TV	PL
1H	4	0	2	0	3	0	2	0	6	0	9	0	7	0	17	0	33	0
2H	5	0	1	0	2	1	2	1	5	1	7	2	7	0	15	3	29	5
3H	2	0	3	1	3	0	4	0	5	0	4	0	6	0	17	1	27	1
4H	1	0	0	0	0	0	1	0	3	0	5	0	6	0	5	0	16	0
5H	5	0	2	0	2	0	1	0	3	1	4	0	2	0	13	1	19	1
6H	4	0	1	0	4	0	5	0	10	0	4	1	0	0	24	0	28	1
7H	9	0	9	0	9	0	15	0	5	0	3	0	4	0	47	0	54	0
8H	70	1	79	2	79	6	107	0	75	2	12	0	4	0	410	11	426	11
9H	119	3	106	1	76	1	116	2	100	0	10	0	11	0	517	7	538	7
10H	66	3	65	2	55	1	59	2	71	4	33	0	17	0	316	12	366	12
11H	47	2	47	4	53	0	65	2	54	1	30	1	28	0	266	9	324	10
12H	53	3	65	0	58	0	57	1	67	1	39	0	21	0	300	5	360	5
13H	72	2	78	1	104	2	72	0	86	0	37	1	35	1	412	5	484	7
14H	68	1	82	3	54	3	55	2	77	1	28	1	19	0	336	10	383	11
15H	44	3	60	0	38	0	75	1	44	1	31	0	28	0	261	5	320	5
16H	67	1	80	1	76	0	74	1	59	0	47	0	29	0	356	3	432	3
17H	85	0	121	3	69	2	95	0	98	0	41	0	35	1	468	5	544	6
18H	157	4	90	0	80	0	138	0	112	1	54	1	35	0	577	5	666	6
19H	97	0	111	1	70	0	96	0	113	0	52	0	27	0	487	1	566	1
20H	46	0	47	0	42	0	49	0	51	0	43	0	26	0	235	0	304	0
21H	27	0	23	0	24	1	23	0	26	1	18	0	18	0	123	2	159	2
22H	7	0	10	0	13	0	13	0	22	0	16	0	17	0	65	0	98	0
23H	9	0	10	0	12	0	9	0	16	0	10	0	3	0	56	0	69	0
24H	7	0	6	0	5	0	10	0	19	1	11	1	3	0	47	1	61	2

## Totaux Journaliers

	lundi 15 janvier 2024		mardi 16 janvier 2024		mercredi 17 janvier 2024		jeudi 18 janvier 2024		vendredi 19 janvier 2024		samedi 20 janvier 2024		dimanche 21 janvier 2024		Moyenne 7 jours			
	TV	PL	TV	PL	TV	PL	TV	PL	TV	PL	TV	PL	TV	PL	Débit Moy.	24h	Jour	Nuit
De 6 à 21H	1027	23	1063	18	887	16	1096	11	1038	12	478	4	337	2	TV =	901	847	54
De 21 à 6h	44	0	35	1	44	1	47	1	89	3	70	4	51	0	PL =	14	12	1
Moy Veh/H	45	1	46	1	39	1	48	1	47	1	23	0	16	0	UVP=	915		
Minimum	1	0	0	0	0	0	1	0	3	0	3	0	0	0	Moyenne 5 jours			
Maximum	157	4	121	4	104	6	138	2	113	4	54	2	35	1	Débit Moy.	24h	Jour	Nuit
De 8 à 9H	119	3	106	1	76	1	116	2	100	0	10	0	11	0	TV =	1074	1022	52
De 17 à 18H	157	4	90	0	80	0	138	0	112	1	54	1	35	0	PL =	17	16	1
Total Jour	1071	23	1098	19	931	17	1143	12	1127	15	548	8	388	2	UVP=	1091	%PL	1,60%

COMPTAGES TV/PL

SYNTHESE DES RESULTATS

Poste 7A Rue Montaigne vers Rue Hoche

du lundi 15 janvier 2024

au dimanche 21 janvier 2024

	VL	PL	TV
lundi 15 janvier 2024	1048	23	1071
mardi 16 janvier 2024	1079	19	1098
mercredi 17 janvier 2024	914	17	931
jeudi 18 janvier 2024	1131	12	1143
vendredi 19 janvier 2024	1112	15	1127
samedi 20 janvier 2024	540	8	548
dimanche 21 janvier 2024	386	2	388
	VL	PL	TV
Débit Moyen Jour de semaine	1057	17	1074
Débit Moyen Jour du WE	463	5	468

Débit Moyen/Jour (7 j)	
TV =	901
VL =	887
PL =	14 1,52%
UVP =	915
Débit Moyen Horaire (7j)	
TV =	38
VL =	37
PL =	1
UVP =	38

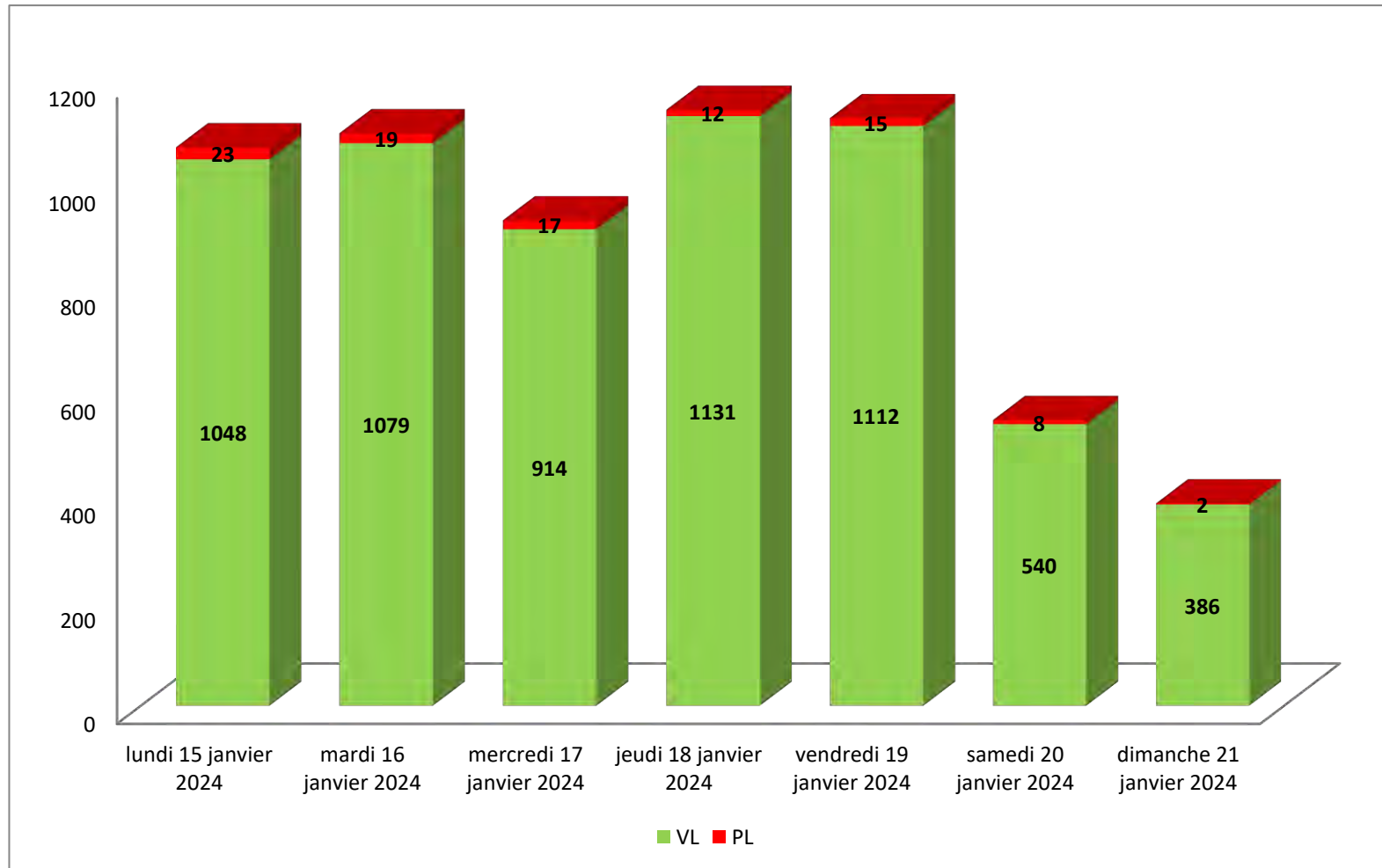
1 VL = 1 UVP - 1 PL = 2 UVP



COMPTAGES TV/PL  
Graphique des débits VL PL sur la semaine (7 jours)

Poste 7A Rue Montaigne vers Rue Hoche

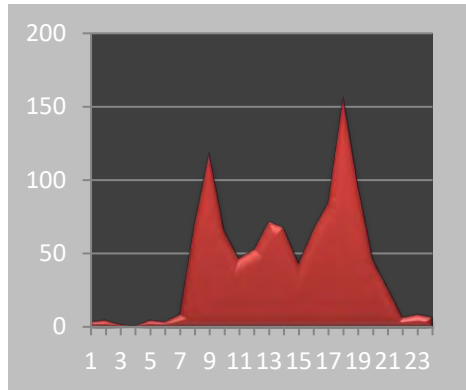
du lundi 15 janvier 2024 au dimanche 21 janvier 2024



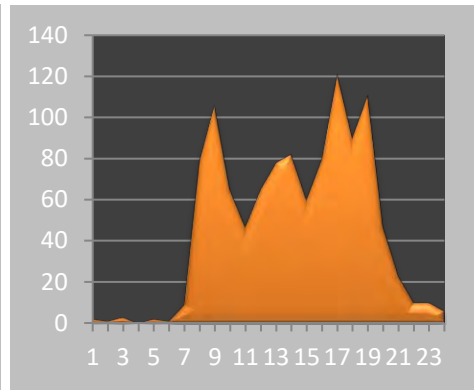
### Courbe des débits journaliers (TV) Poste 7A Rue Montaigne vers Rue Hoche

du **lundi 15 janvier 2024** au **dimanche 21 janvier 2024**

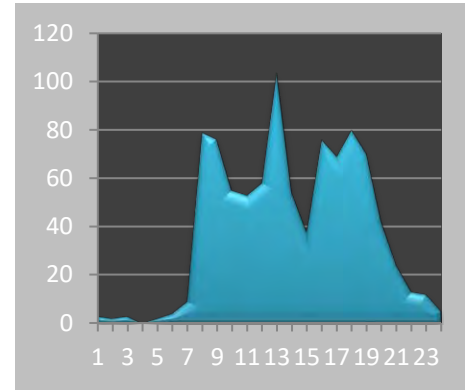
**lundi 15 janvier 2024**



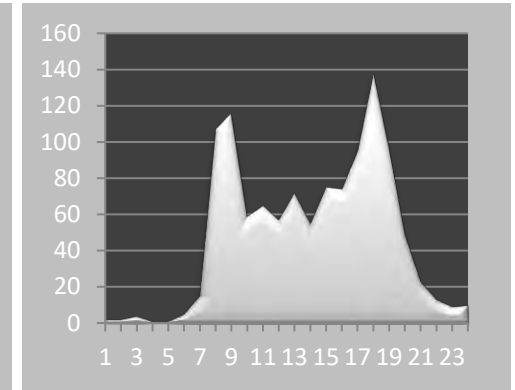
**mardi 16 janvier 2024**



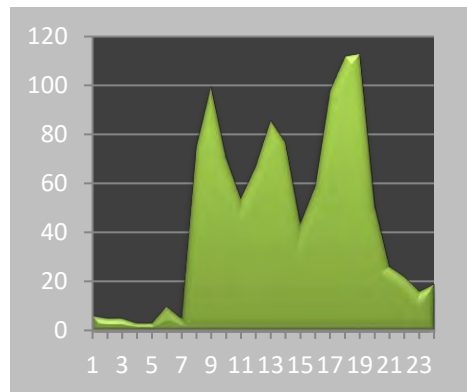
**mercredi 17 janvier 2024**



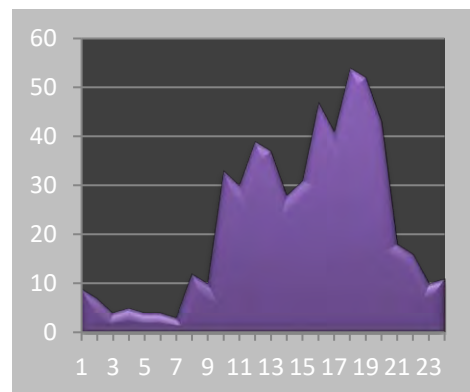
**jeudi 18 janvier 2024**



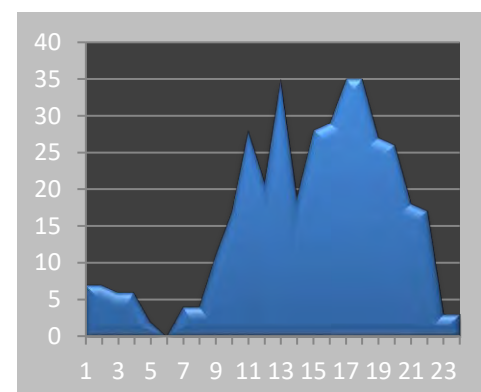
**vendredi 19 janvier 2024**



**samedi 20 janvier 2024**



**dimanche 21 janvier 2024**



## COMPTAGES TV/PL

Comptage des débits en mode TV / PL

Poste 7B Rue Montaigne vers Rue Jeanne d'Arc

du lundi 15 janvier 2024 au dimanche 21 janvier 2024

	lundi 15 janvier 2024		mardi 16 janvier 2024		mercredi 17 janvier 2024		jeudi 18 janvier 2024		vendredi 19 janvier 2024		samedi 20 janvier 2024		dimanche 21 janvier 2024		Total 5 J		Total 7 J	
	TV	PL	TV	PL	TV	PL	TV	PL	TV	PL	TV	PL	TV	PL	TV	PL	TV	PL
1H	1	0	2	0	1	0	0	0	2	0	7	0	10	0	6	0	23	0
2H	1	0	0	0	0	0	1	0	1	0	6	0	3	0	3	0	12	0
3H	0	0	0	0	1	0	3	0	2	0	3	0	3	0	6	0	12	0
4H	1	0	0	0	1	0	3	0	0	0	1	0	3	0	5	0	9	0
5H	1	0	1	0	0	0	0	0	2	0	1	0	1	0	4	0	6	0
6H	1	0	2	0	2	0	5	0	4	0	2	0	1	0	14	0	17	0
7H	9	0	7	0	9	0	14	0	10	0	6	0	2	0	49	0	57	0
8H	144	0	146	1	124	0	135	1	125	0	7	0	3	0	674	2	684	2
9H	163	0	136	0	112	0	180	0	166	0	20	0	13	0	757	0	790	0
10H	65	0	72	0	67	0	63	0	71	1	40	0	15	0	338	1	393	1
11H	86	0	95	0	90	0	72	0	84	1	61	1	26	0	427	1	514	2
12H	94	0	81	0	107	0	88	0	99	0	78	0	33	0	469	0	580	0
13H	75	1	103	0	120	2	92	0	106	0	50	0	23	0	496	3	569	3
14H	91	0	105	0	90	1	84	0	92	0	67	0	26	0	462	1	555	1
15H	58	0	79	0	87	0	93	0	82	2	73	0	23	0	399	2	495	2
16H	99	0	95	0	95	0	99	2	99	2	87	0	44	0	487	4	618	4
17H	120	1	155	0	111	0	150	0	162	0	76	0	33	0	698	1	807	1
18H	133	0	142	0	122	0	161	1	117	0	80	0	53	0	675	1	808	1
19H	124	1	137	0	100	0	131	0	81	0	87	0	43	1	573	1	703	2
20H	60	0	60	0	73	0	63	0	41	1	39	0	24	0	297	1	360	1
21H	26	0	35	0	32	0	36	0	40	0	27	0	19	0	169	0	215	0
22H	16	0	16	0	17	0	27	0	35	0	9	0	9	0	111	0	129	0
23H	13	0	11	0	9	0	13	0	29	0	26	0	6	0	75	0	107	0
24H	11	0	11	0	3	0	8	0	26	0	13	0	4	0	59	0	76	0

## Totaux Journaliers

	lundi 15 janvier 2024		mardi 16 janvier 2024		mercredi 17 janvier 2024		jeudi 18 janvier 2024		vendredi 19 janvier 2024		samedi 20 janvier 2024		dimanche 21 janvier 2024		Moyenne 7 jours			
	TV	PL	TV	PL	TV	PL	TV	PL	TV	PL	TV	PL	TV	PL	Débit Moy.	24h	Jour	Nuit
De 6 à 21H	1347	3	1448	1	1339	3	1461	4	1375	7	798	1	380	1	TV =	1220	1164	56
De 21 à 6h	45	0	43	0	34	0	60	0	101	0	68	0	40	0	PL =	3	3	0
Moy Veh/H	58	0	62	0	57	0	63	0	62	0	36	0	18	0	UVP=	1223		
Minimum	0	0	0	0	0	0	0	0	0	0	1	0	1	0	Moyenne 5 jours			
Maximum	163	1	155	1	124	2	180	2	166	2	87	1	53	1	Débit Moy.	24h	Jour	Nuit
De 8 à 9H	163	0	136	0	112	0	180	0	166	0	20	0	13	0	TV =	1451	1394	57
De 17 à 18H	133	0	142	0	122	0	161	1	117	0	80	0	53	0	PL =	4	4	0
Total Jour	1392	3	1491	1	1373	3	1521	4	1476	7	866	1	420	1	UVP=	1454	%PL	0,25%

COMPTAGES TV/PL

SYNTHESE DES RESULTATS

Poste 7B Rue Montaigne vers Rue Jeanne d'Arc

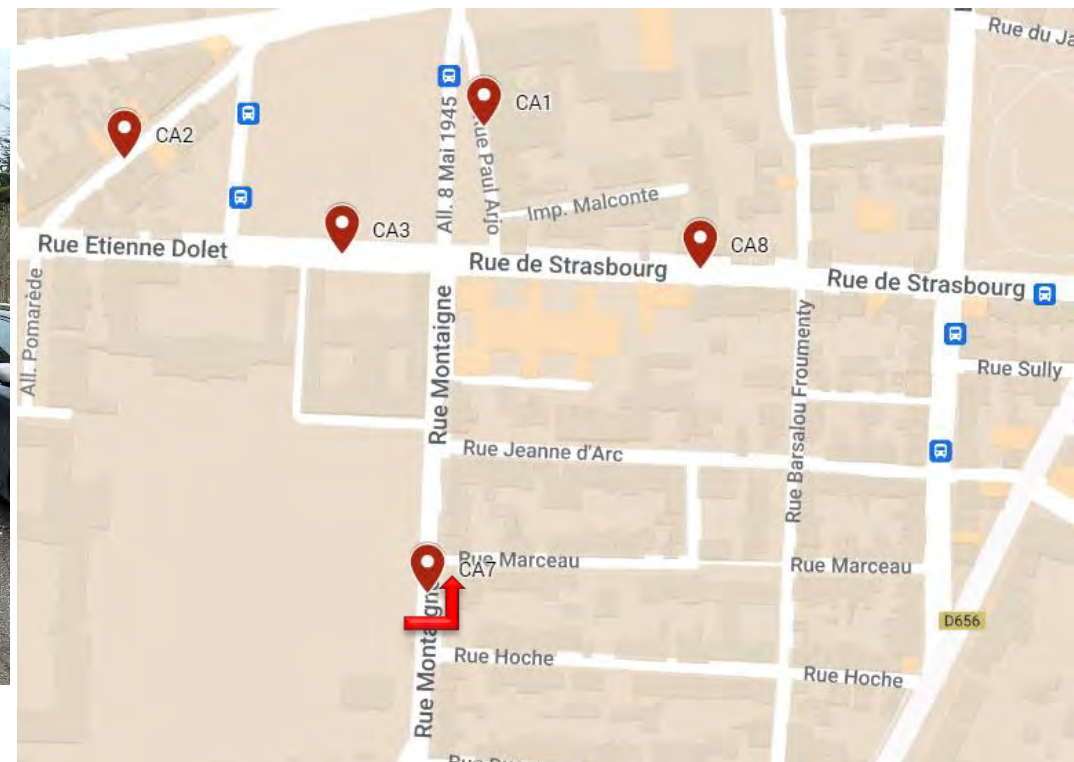
du lundi 15 janvier 2024

au dimanche 21 janvier 2024

	VL	PL	TV
lundi 15 janvier 2024	1389	3	1392
mardi 16 janvier 2024	1490	1	1491
mercredi 17 janvier 2024	1370	3	1373
jeudi 18 janvier 2024	1517	4	1521
vendredi 19 janvier 2024	1469	7	1476
samedi 20 janvier 2024	865	1	866
dimanche 21 janvier 2024	419	1	420
<b>Débit Moyen Jour de semaine</b>	<b>1447</b>	<b>4</b>	<b>1451</b>
<b>Débit Moyen Jour du WE</b>	<b>642</b>	<b>1</b>	<b>643</b>

Débit Moyen/Jour (7 j)	
TV =	1220
VL =	1217
PL =	3 0,23%
<b>UVP =</b>	<b>1223</b>
Débit Moyen Horaire (7j)	
TV =	51
VL =	51
PL =	0
<b>UVP =</b>	<b>51</b>

1 VL = 1 UVP - 1 PL = 2 UVP

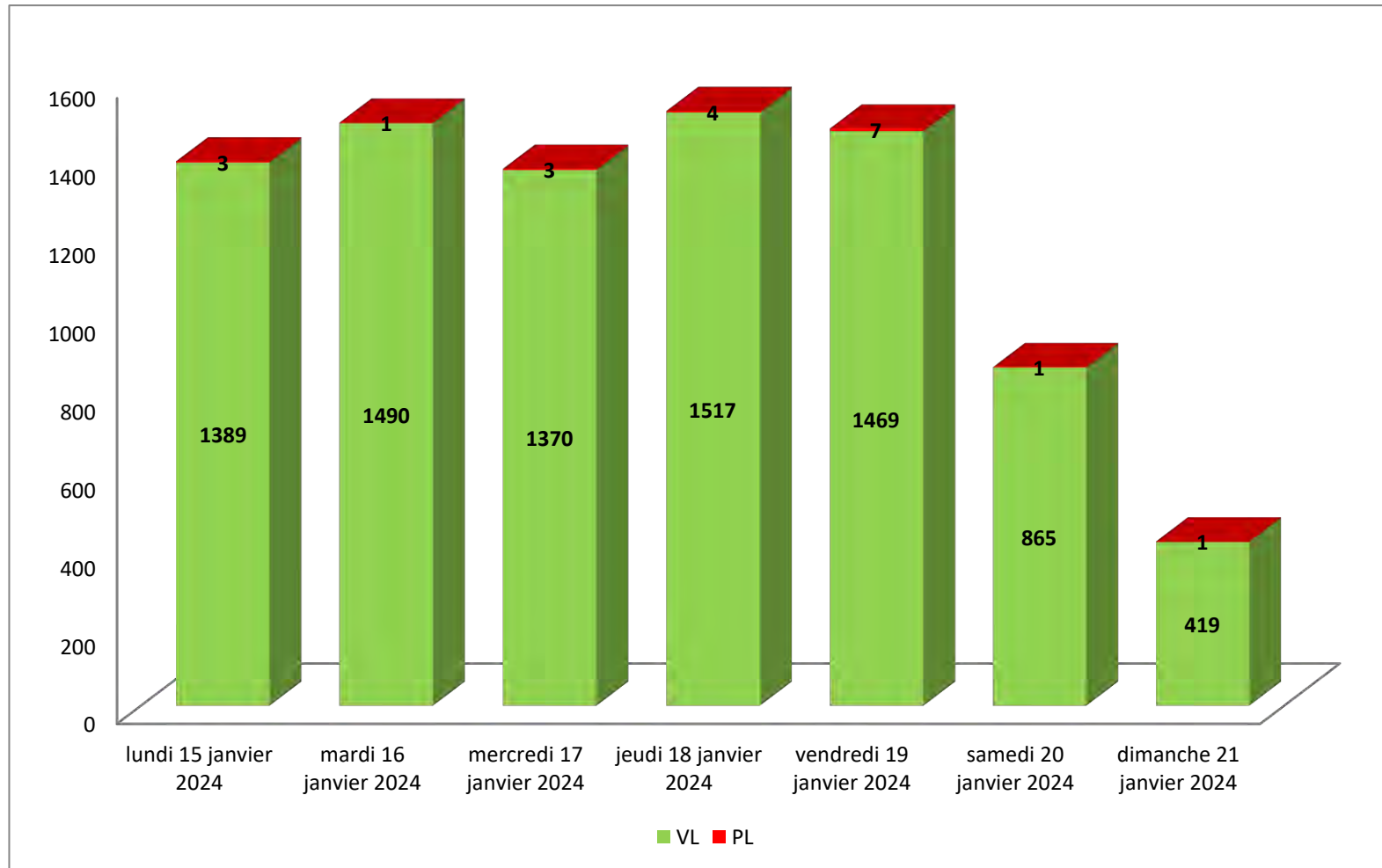




COMPTAGES TV/PL  
Graphique des débits VL PL sur la semaine (7 jours)

Poste 7B Rue Montaigne vers Rue Jeanne d'Arc

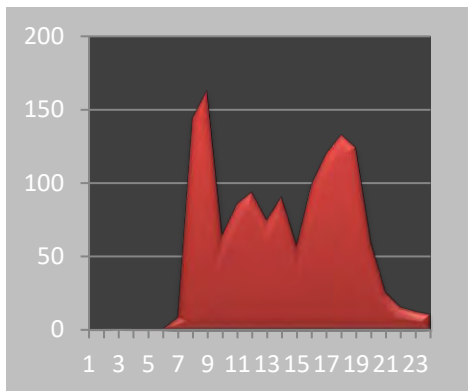
du lundi 15 janvier 2024 au dimanche 21 janvier 2024



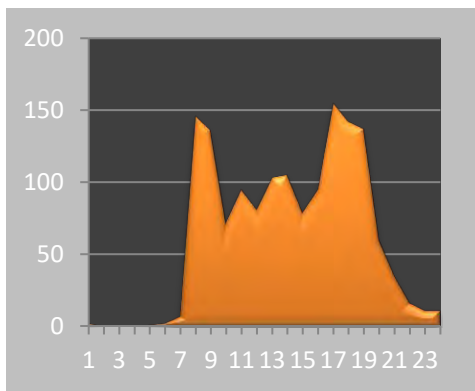
### Courbe des débits journaliers (TV) Poste 7B Rue Montaigne vers Rue Jeanne d'Arc

du **lundi 15 janvier 2024** au **dimanche 21 janvier 2024**

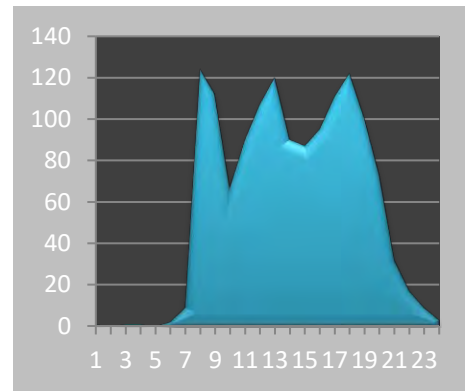
**lundi 15 janvier 2024**



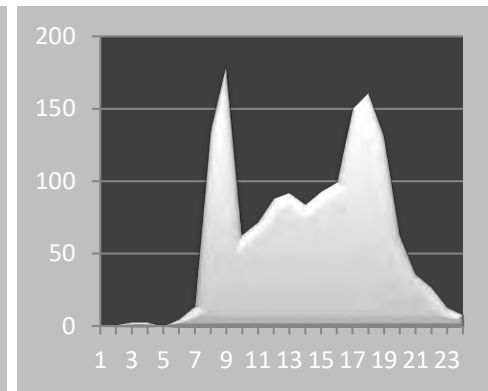
**mardi 16 janvier 2024**



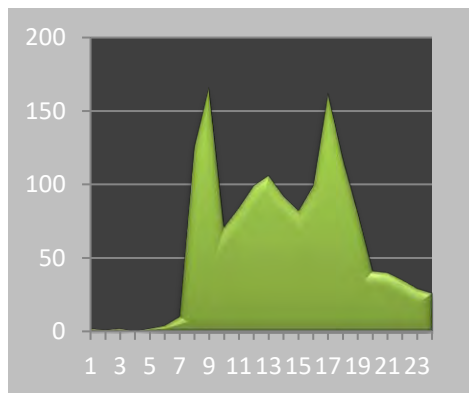
**mercredi 17 janvier 2024**



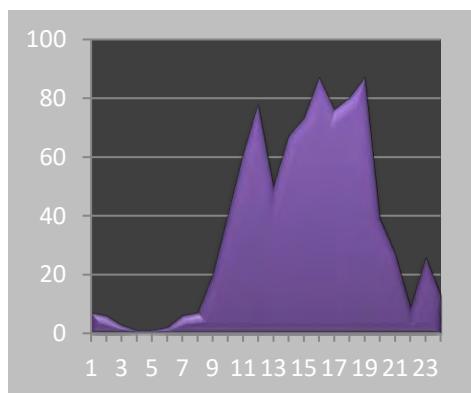
**jeudi 18 janvier 2024**



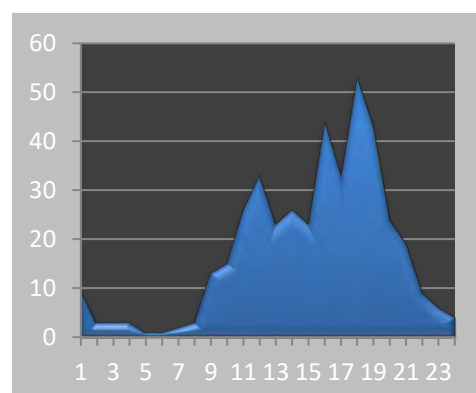
**vendredi 19 janvier 2024**



**samedi 20 janvier 2024**



**dimanche 21 janvier 2024**



## COMPTAGES TV/PL

Comptage des débits en mode TV / PL

## Poste 8A Rue de Strasbourg vers Rue Barsalou Froumenty

du lundi 15 janvier 2024

au dimanche 21 janvier 2024

	lundi 15 janvier 2024		mardi 16 janvier 2024		mercredi 17 janvier 2024		jeudi 18 janvier 2024		vendredi 19 janvier 2024		samedi 20 janvier 2024		dimanche 21 janvier 2024		Total 5 J		Total 7 J	
	TV	PL	TV	PL	TV	PL	TV	PL	TV	PL	TV	PL	TV	PL	TV	PL	TV	PL
1H	2	0	1	0	4	0	4	0	7	0	10	0	25	0	18	0	53	0
2H	0	0	3	0	1	1	2	0	8	0	6	0	15	0	14	1	35	1
3H	2	0	1	0	1	0	2	0	9	0	7	0	6	0	15	0	28	0
4H	2	0	1	0	0	0	0	0	5	0	4	0	6	0	8	0	18	0
5H	1	0	2	0	0	0	2	0	3	0	10	0	4	0	8	0	22	0
6H	3	0	3	0	2	0	2	0	1	0	10	0	7	0	11	0	28	0
7H	13	1	13	0	14	2	10	0	13	0	2	0	3	0	63	3	68	3
8H	109	3	91	0	106	2	99	6	111	5	16	2	5	0	516	16	537	18
9H	134	0	110	4	91	2	106	8	101	1	27	1	4	0	542	15	573	16
10H	80	2	98	1	60	4	86	5	120	0	48	0	17	0	444	12	509	12
11H	100	2	108	3	84	8	83	5	85	4	51	2	24	0	460	22	535	24
12H	110	2	81	6	116	8	101	5	109	6	83	1	27	0	517	27	627	28
13H	112	1	115	2	143	9	99	8	120	0	66	1	19	0	589	20	674	21
14H	109	4	90	5	85	10	78	10	95	2	67	2	24	0	457	31	548	33
15H	98	6	81	3	113	6	83	7	117	4	60	1	20	0	492	26	572	27
16H	112	2	70	3	95	4	103	5	115	1	85	0	27	0	495	15	607	15
17H	133	3	139	7	107	7	153	5	167	2	66	2	36	0	699	24	801	26
18H	188	1	170	5	144	10	177	5	170	3	67	1	43	0	849	24	959	25
19H	147	2	160	4	113	4	142	2	146	4	77	0	28	0	708	16	813	16
20H	55	2	63	2	58	6	78	7	78	2	55	1	22	0	332	19	409	20
21H	25	0	21	0	23	0	40	0	31	0	20	0	18	0	140	0	178	0
22H	13	1	14	0	10	0	17	0	38	0	13	0	12	0	92	1	117	1
23H	10	0	10	1	18	0	16	1	22	0	14	0	9	0	76	2	99	2
24H	6	0	9	0	9	0	8	0	14	0	21	1	1	0	46	0	68	1

## Totaux Journaliers

	lundi 15 janvier 2024		mardi 16 janvier 2024		mercredi 17 janvier 2024		jeudi 18 janvier 2024		vendredi 19 janvier 2024		samedi 20 janvier 2024		dimanche 21 janvier 2024		Moyenne 7 jours			
	TV	PL	TV	PL	TV	PL	TV	PL	TV	PL	TV	PL	TV	PL	Débit Moy.	24h	Jour	Nuit
De 6 à 21H	1525	31	1410	45	1352	82	1438	78	1578	34	790	14	317	0	TV =	1268	1201	67
De 21 à 6h	39	1	44	1	45	1	53	1	107	0	95	1	85	0	PL =	41	41	1
Moy Veh/H	65	1	61	2	58	3	62	3	70	1	37	1	17	0	UVP =	1310		
Minimum	0	0	1	0	0	0	0	0	1	0	2	0	1	0	Moyenne 5 jours			
Maximum	188	6	170	7	144	10	177	10	170	6	85	2	43	0	Débit Moy.	24h	Jour	Nuit
De 8 à 9H	134	0	110	4	91	2	106	8	101	1	27	1	4	0	TV =	1518	1461	58
De 17 à 18H	188	1	170	5	144	10	177	5	170	3	67	1	43	0	PL =	55	54	1
Total Jour	1564	32	1454	46	1397	83	1491	79	1685	34	885	15	402	0	UVP =	1573	%PL	3,61%

COMPTAGES TV/PL

SYNTHESE DES RESULTATS

Poste 8A Rue de Strasbourg vers Rue Barsalou Froumenty

du lundi 15 janvier 2024

au dimanche 21 janvier 2024

	VL	PL	TV
lundi 15 janvier 2024	1532	32	1564
mardi 16 janvier 2024	1408	46	1454
mercredi 17 janvier 2024	1314	83	1397
jeudi 18 janvier 2024	1412	79	1491
vendredi 19 janvier 2024	1651	34	1685
samedi 20 janvier 2024	870	15	885
dimanche 21 janvier 2024	402	0	402
	VL	PL	TV
Débit Moyen Jour de semaine	1463	55	1518
Débit Moyen Jour du WE	636	8	644

Débit Moyen/Jour (7 j)		
TV =	1268	
VL =	1227	
PL =	41	3,26%
UVP =	1310	
Débit Moyen Horaire (7j)		
TV =	53	
VL =	51	
PL =	2	
UVP =	55	

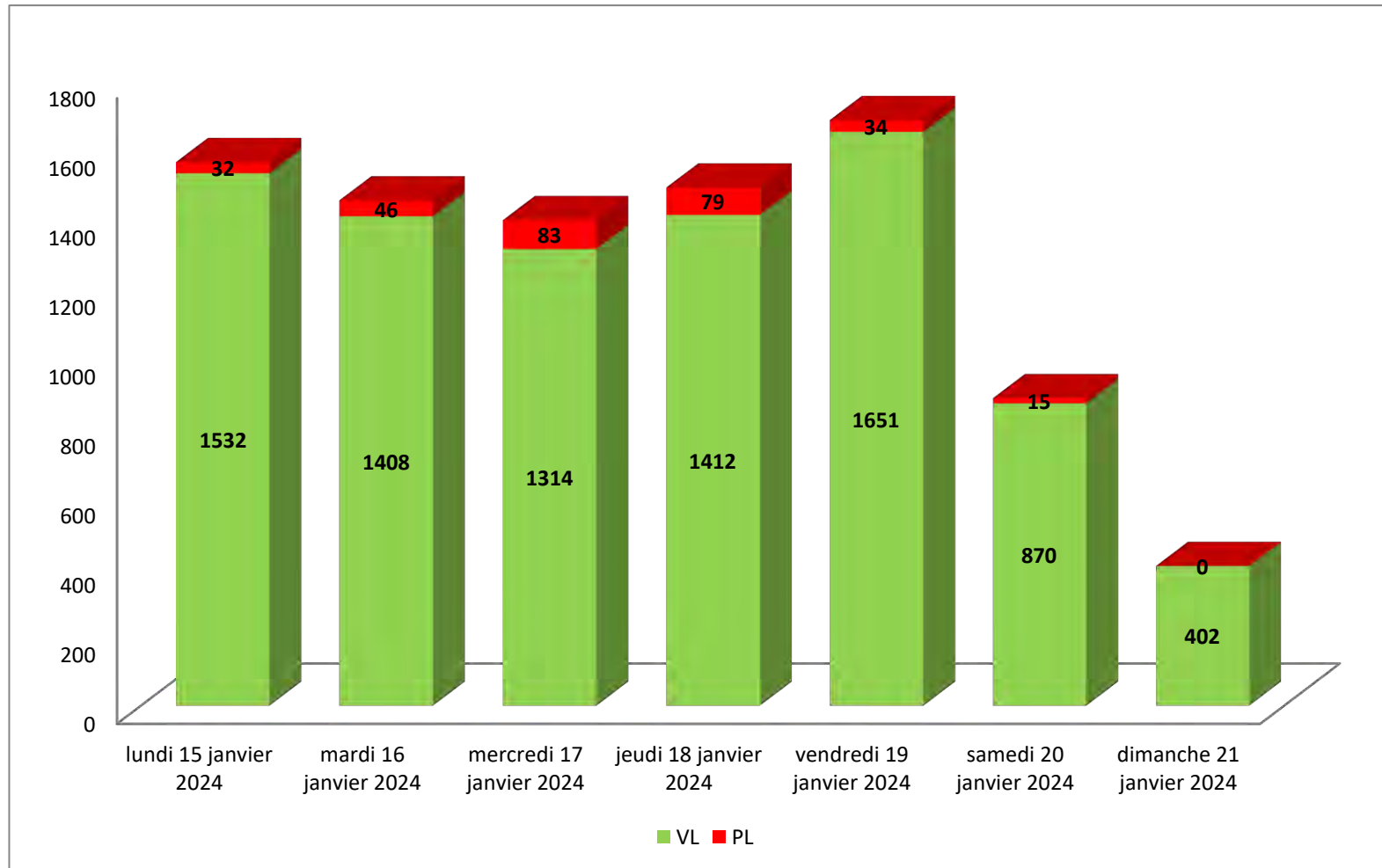
1 VL = 1 UVP - 1 PL = 2 UVP



COMPTAGES TV/PL  
Graphique des débits VL PL sur la semaine (7 jours)

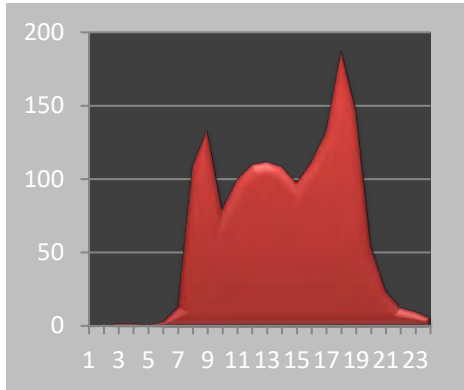
Poste 8A Rue de Strasbourg vers Rue Barsalou Froumenty

du lundi 15 janvier 2024 au dimanche 21 janvier 2024

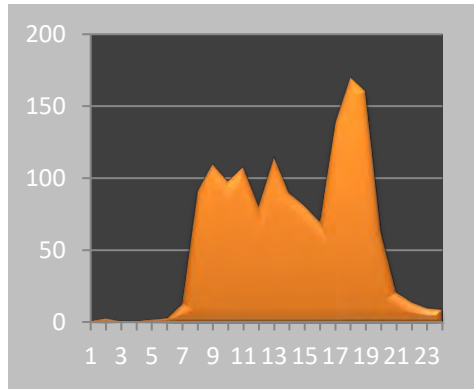


### Courbe des débits journaliers (TV) Poste 8A Rue de Strasbourg vers Rue Barsalou Froumenty du lundi 15 janvier 2024 au dimanche 21 janvier 2024

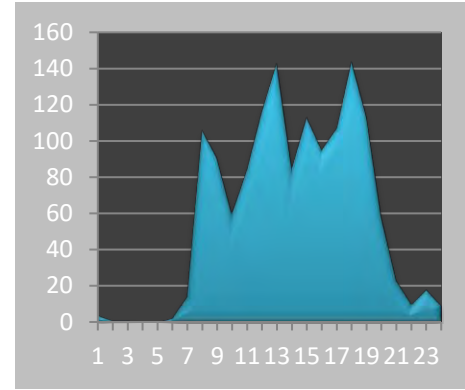
**lundi 15 janvier 2024**



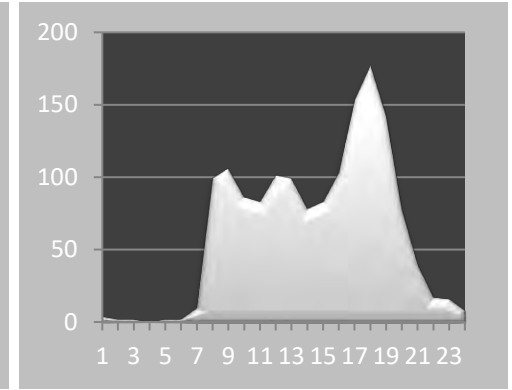
**mardi 16 janvier 2024**



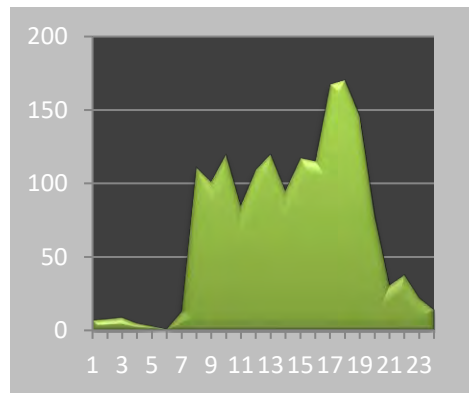
**mercredi 17 janvier 2024**



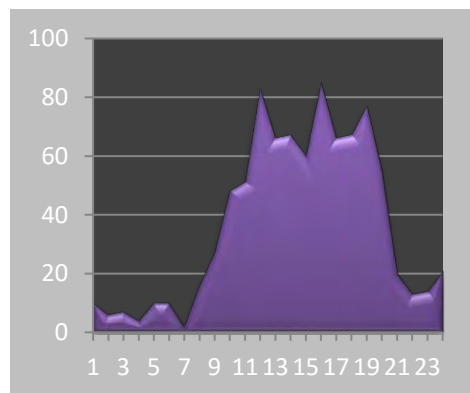
**jeudi 18 janvier 2024**



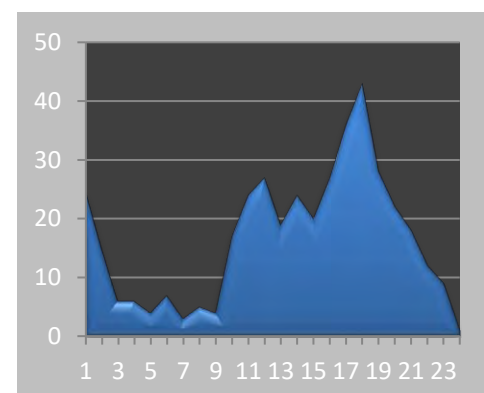
**vendredi 19 janvier 2024**



**samedi 20 janvier 2024**



**dimanche 21 janvier 2024**



## COMPTAGES TV/PL

Comptage des débits en mode TV / PL

Poste 8B Rue de Strasbourg vers All. 8 Mai 1945

du lundi 15 janvier 2024

au dimanche 21 janvier 2024

	lundi 15 janvier 2024		mardi 16 janvier 2024		mercredi 17 janvier 2024		jeudi 18 janvier 2024		vendredi 19 janvier 2024		samedi 20 janvier 2024		dimanche 21 janvier 2024		Total 5 J		Total 7 J	
	TV	PL	TV	PL	TV	PL	TV	PL	TV	PL	TV	PL	TV	PL	TV	PL	TV	PL
1H	5	0	5	0	4	0	4	1	11	0	20	0	21	0	29	1	70	1
2H	3	0	7	0	7	0	1	0	6	0	15	0	15	0	24	0	54	0
3H	2	0	4	0	1	0	4	0	6	0	10	0	7	0	17	0	34	0
4H	0	0	1	0	3	0	1	0	8	0	4	0	4	0	13	0	21	0
5H	1	0	4	0	4	0	2	0	2	0	9	0	1	0	13	0	23	0
6H	12	0	12	0	11	0	15	0	15	0	4	0	9	0	65	0	78	0
7H	19	2	23	0	24	0	17	0	11	0	13	1	6	0	94	2	113	3
8H	178	6	189	7	184	11	200	15	179	15	15	5	14	0	930	54	959	59
9H	246	9	238	10	184	7	211	8	262	15	42	2	16	0	1141	49	1199	51
10H	177	7	196	14	146	7	184	7	198	17	109	4	34	0	901	52	1044	56
11H	161	7	157	6	137	6	163	8	140	15	104	2	66	1	758	42	928	45
12H	128	6	142	6	179	8	143	8	184	12	125	5	56	1	776	40	957	46
13H	171	5	168	6	179	7	157	5	211	13	104	6	63	0	886	36	1053	42
14H	186	8	167	5	168	7	166	9	162	8	84	2	48	3	849	37	981	42
15H	160	5	167	9	180	11	146	5	170	9	94	7	51	1	823	39	968	47
16H	167	5	134	5	179	9	170	9	157	9	119	6	51	3	807	37	977	46
17H	167	6	232	12	180	11	210	10	223	22	120	7	50	0	1012	61	1182	68
18H	275	6	234	10	211	5	263	11	305	23	109	8	64	1	1288	55	1461	64
19H	192	8	204	9	146	12	175	10	248	22	118	12	69	1	965	61	1152	74
20H	91	4	112	3	113	5	122	6	122	8	112	4	58	0	560	26	730	30
21H	43	0	46	0	49	0	69	0	59	1	59	2	34	0	266	1	359	3
22H	25	0	32	0	30	1	31	0	41	1	36	0	27	0	159	2	222	2
23H	22	0	11	0	19	0	50	0	54	0	33	0	19	0	156	0	208	0
24H	15	0	5	0	12	0	24	0	42	0	34	0	5	0	98	0	137	0

## Totaux Journaliers

	lundi 15 janvier 2024		mardi 16 janvier 2024		mercredi 17 janvier 2024		jeudi 18 janvier 2024		vendredi 19 janvier 2024		samedi 20 janvier 2024		dimanche 21 janvier 2024		Moyenne 7 jours			
	TV	PL	TV	PL	TV	PL	TV	PL	TV	PL	TV	PL	TV	PL	Débit Moy.	24h	Jour	Nuit
De 6 à 21H	2361	84	2409	102	2259	106	2396	111	2631	189	1327	73	680	11	TV =	2130	2009	121
De 21 à 6h	85	0	81	0	91	1	132	1	185	1	165	0	108	0	PL =	97	97	0
Moy Veh/H	102	4	104	4	98	4	105	5	117	8	62	3	33	0	UVP =	2227		
Minimum	0	0	1	0	1	0	1	0	2	0	4	0	1	0	Moyenne 5 jours			
Maximum	275	9	238	14	211	12	263	15	305	23	125	12	69	3	Débit Moy.	24h	Jour	Nuit
De 8 à 9H	246	9	238	10	184	7	211	8	262	15	42	2	16	0	TV =	2526	2411	115
De 17 à 18H	275	6	234	10	211	5	263	11	305	23	109	8	64	1	PL =	119	118	1
Total Jour	2446	84	2490	102	2350	107	2528	112	2816	190	1492	73	788	11	UVP =	2645	%PL	4,71%

COMPTAGES TV/PL

SYNTHESE DES RESULTATS

Poste 8B Rue de Strasbourg vers All. 8 Mai 1945

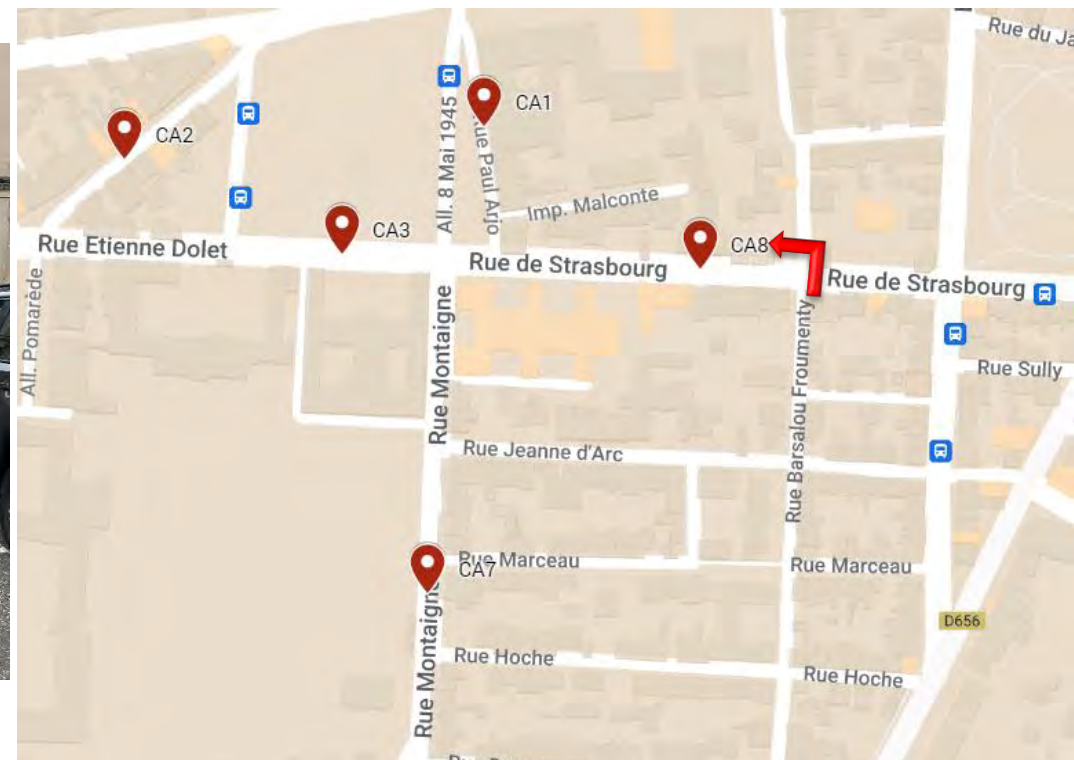
du lundi 15 janvier 2024

au dimanche 21 janvier 2024

	VL	PL	TV
lundi 15 janvier 2024	2362	84	2446
mardi 16 janvier 2024	2388	102	2490
mercredi 17 janvier 2024	2243	107	2350
jeudi 18 janvier 2024	2416	112	2528
vendredi 19 janvier 2024	2626	190	2816
samedi 20 janvier 2024	1419	73	1492
dimanche 21 janvier 2024	777	11	788
Débit Moyen Jour de semaine			
	2407	119	2526
Débit Moyen Jour du WE			
	1098	42	1140

Débit Moyen/Jour (7 j)		
TV =	2130	
VL =	2033	
PL =	97	4,55%
UVP =	2227	
Débit Moyen Horaire (7j)		
TV =	89	
VL =	85	
PL =	4	
UVP =	93	

1 VL = 1 UVP - 1 PL = 2 UVP

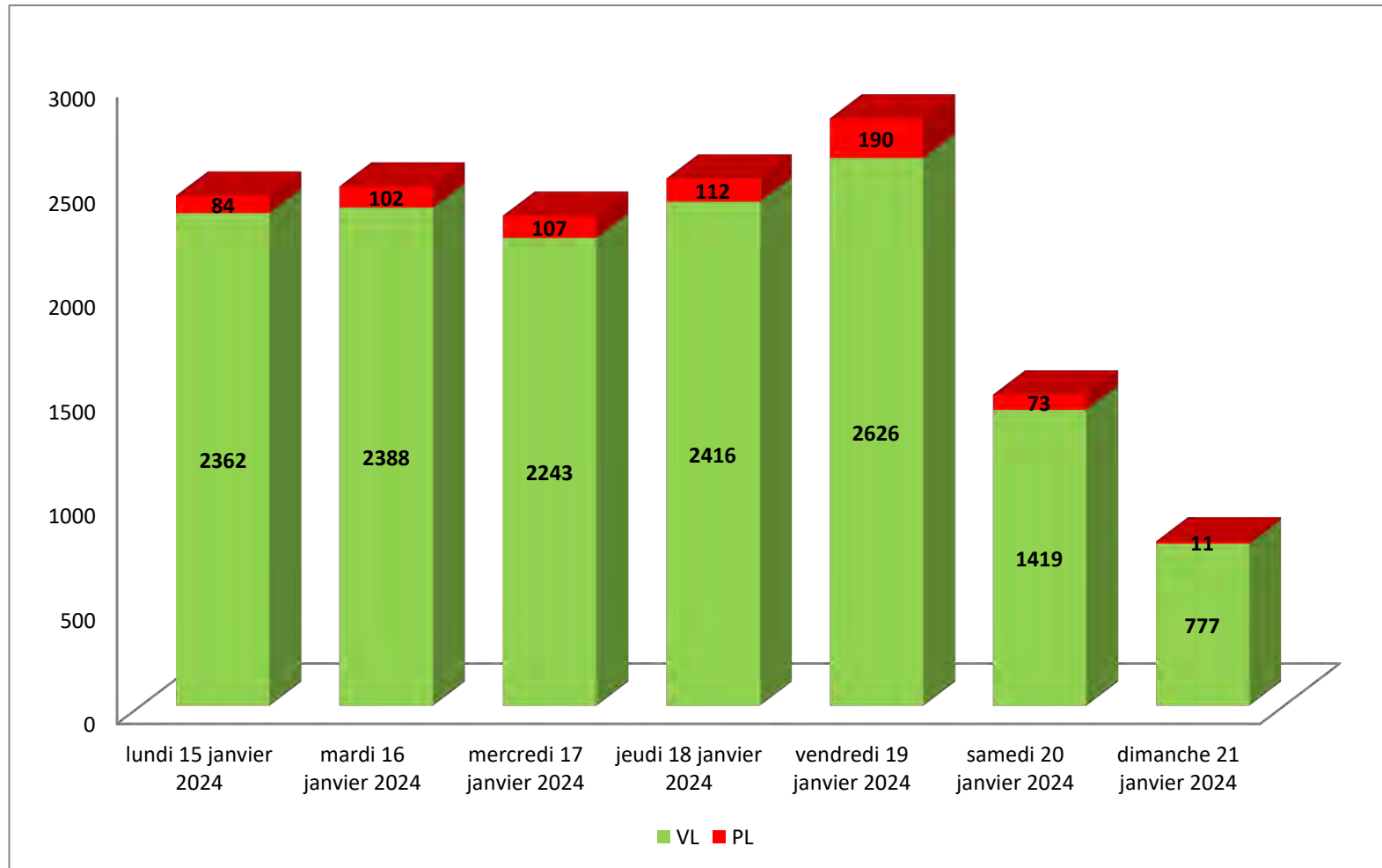




COMPTAGES TV/PL  
Graphique des débits VL PL sur la semaine (7 jours)

Poste 8B Rue de Strasbourg vers All. 8 Mai 1945

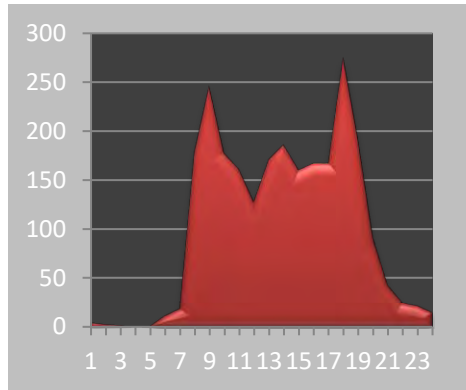
du lundi 15 janvier 2024 au dimanche 21 janvier 2024



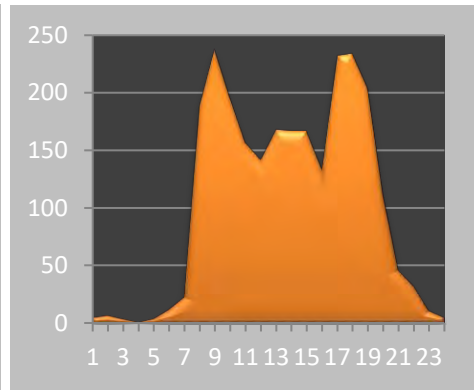
### Courbe des débits journaliers (TV) Poste 8B Rue de Strasbourg vers All. 8 Mai 1945

du **lundi 15 janvier 2024** au **dimanche 21 janvier 2024**

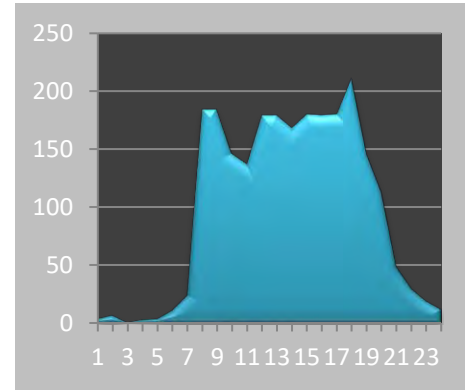
**lundi 15 janvier 2024**



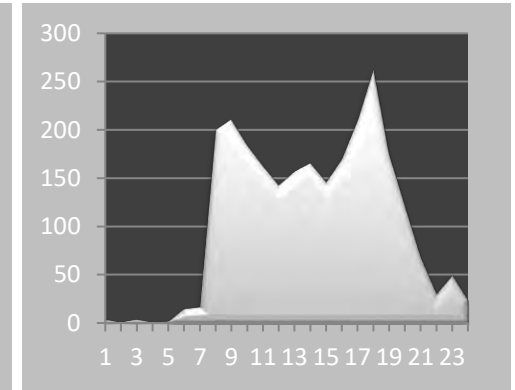
**mardi 16 janvier 2024**



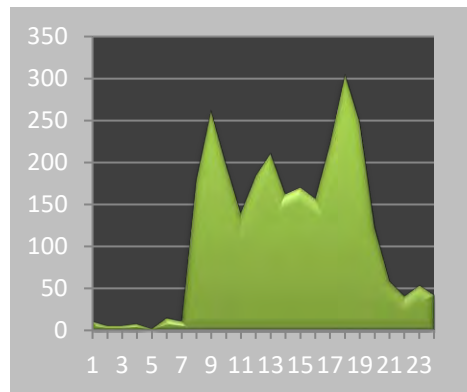
**mercredi 17 janvier 2024**



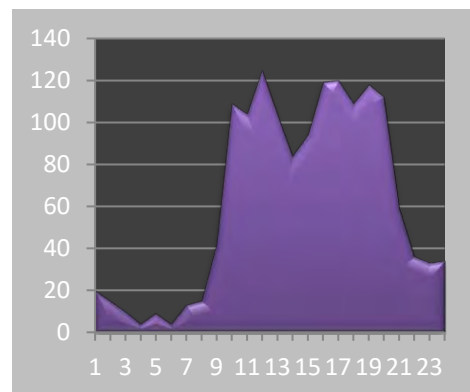
**jeudi 18 janvier 2024**



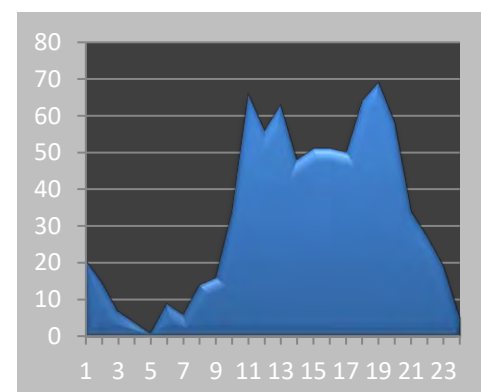
**vendredi 19 janvier 2024**



**samedi 20 janvier 2024**



**dimanche 21 janvier 2024**



## COMPTAGES TV/PL

Comptage des débits en mode TV / PL

Poste 9A Rue Diderot vers Bd du Président Carnot

du lundi 15 janvier 2024

au dimanche 21 janvier 2024

	lundi 15 janvier 2024		mardi 16 janvier 2024		mercredi 17 janvier 2024		jeudi 18 janvier 2024		vendredi 19 janvier 2024		samedi 20 janvier 2024		dimanche 21 janvier 2024		Total 5 J		Total 7 J	
	TV	PL	TV	PL	TV	PL	TV	PL	TV	PL	TV	PL	TV	PL	TV	PL	TV	PL
1H	8	0	9	0	2	0	1	0	18	0	27	0	19	0	38	0	84	0
2H	3	0	3	0	0	0	0	0	12	0	8	0	10	0	18	0	36	0
3H	2	0	0	0	2	0	1	0	9	0	5	0	6	0	14	0	25	0
4H	1	0	1	0	3	0	0	0	5	0	11	0	9	0	10	0	30	0
5H	3	0	4	0	3	0	3	0	8	0	9	0	10	0	21	0	40	0
6H	3	0	2	0	1	0	4	0	8	0	12	0	4	0	18	0	34	0
7H	13	0	6	0	10	0	16	0	12	0	7	0	5	0	57	0	69	0
8H	119	1	116	1	110	0	120	1	99	2	16	0	13	0	564	5	593	5
9H	147	0	163	0	97	0	138	0	145	0	14	0	14	0	690	0	718	0
10H	130	3	162	0	109	1	147	2	100	3	73	0	34	0	648	9	755	9
11H	144	0	150	1	117	0	123	1	113	0	95	1	42	0	647	2	784	3
12H	132	1	129	0	144	0	160	0	120	0	93	0	50	0	685	1	828	1
13H	141	0	140	0	129	2	133	0	160	1	92	0	52	0	703	3	847	3
14H	138	2	114	2	141	0	138	1	86	1	54	0	47	0	617	6	718	6
15H	155	0	124	0	115	0	112	1	96	0	80	0	46	1	602	1	728	2
16H	128	0	143	0	151	0	131	1	135	0	91	0	49	0	688	1	828	1
17H	201	1	203	0	141	0	188	0	152	0	103	0	47	0	885	1	1035	1
18H	171	0	159	0	171	0	201	0	170	1	113	0	71	0	872	1	1056	1
19H	149	1	145	0	140	0	131	0	139	0	87	0	61	0	704	1	852	1
20H	74	0	106	0	89	0	88	0	90	0	51	0	39	0	447	0	537	0
21H	48	0	50	0	44	0	51	0	51	0	32	0	22	0	244	0	298	0
22H	29	0	27	0	37	0	33	0	30	0	40	0	16	0	156	0	212	0
23H	13	0	6	0	31	0	37	0	23	0	20	0	13	0	110	0	143	0
24H	11	0	5	0	11	0	20	0	27	0	22	0	13	0	74	0	109	0

## Totaux Journaliers

	lundi 15 janvier 2024		mardi 16 janvier 2024		mercredi 17 janvier 2024		jeudi 18 janvier 2024		vendredi 19 janvier 2024		samedi 20 janvier 2024		dimanche 21 janvier 2024		Moyenne 7 jours			
	TV	PL	TV	PL	TV	PL	TV	PL	TV	PL	TV	PL	TV	PL	Débit Moy.	24h	Jour	Nuit
De 6 à 21H	1890	9	1910	4	1708	3	1877	7	1668	8	1001	1	592	1	TV =	1623	1521	102
De 21 à 6h	73	0	57	0	90	0	99	0	140	0	154	0	100	0	PL =	5	5	0
Moy Veh/H	82	0	82	0	75	0	82	0	75	0	48	0	29	0	UVP =	1627		
Minimum	1	0	0	0	0	0	0	0	5	0	5	0	4	0	Moyenne 5 jours			
Maximum	201	3	203	2	171	2	201	2	170	3	113	1	71	1	Débit Moy.	24h	Jour	Nuit
De 8 à 9H	147	0	163	0	97	0	138	0	145	0	14	0	14	0	TV =	1902	1811	92
De 17 à 18H	171	0	159	0	171	0	201	0	170	1	113	0	71	0	PL =	6	6	0
Total Jour	1963	9	1967	4	1798	3	1976	7	1808	8	1155	1	692	1	UVP =	1909	%PL	0,33%

COMPTAGES TV/PL

SYNTHESE DES RESULTATS

Poste 9A Rue Diderot vers Bd du Président Carnot

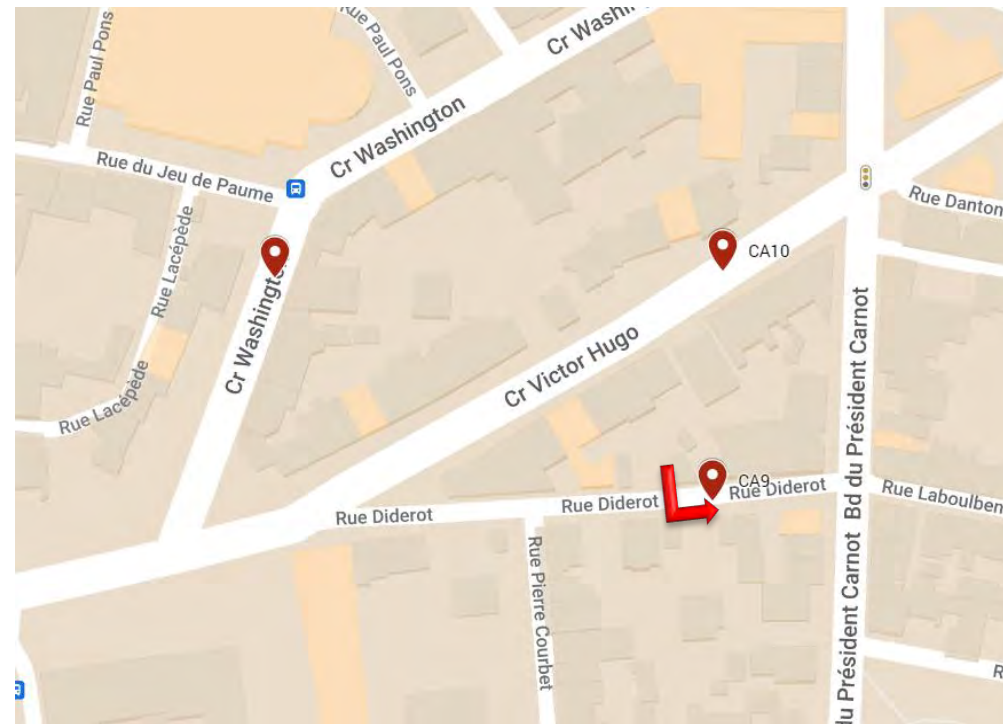
du lundi 15 janvier 2024

au dimanche 21 janvier 2024

	VL	PL	TV
lundi 15 janvier 2024	1954	9	1963
mardi 16 janvier 2024	1963	4	1967
mercredi 17 janvier 2024	1795	3	1798
jeudi 18 janvier 2024	1969	7	1976
vendredi 19 janvier 2024	1800	8	1808
samedi 20 janvier 2024	1154	1	1155
dimanche 21 janvier 2024	691	1	692
	VL	PL	TV
Débit Moyen Jour de semaine	1896	6	1902
Débit Moyen Jour du WE	923	1	924

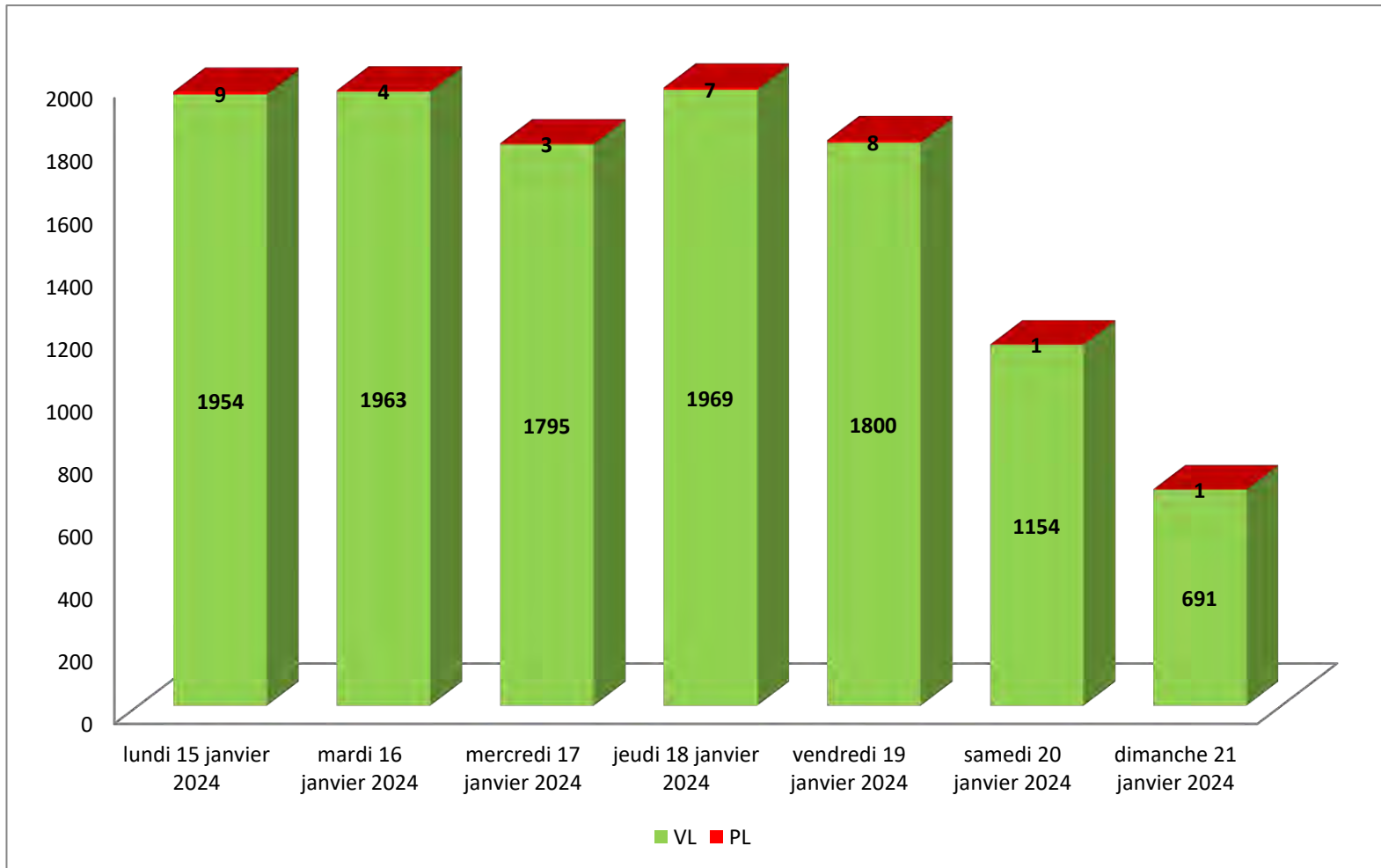
Débit Moyen/Jour (7 j)	
TV =	1623
VL =	1618
PL =	5 0,29%
UVP =	1627
Débit Moyen Horaire (7j)	
TV =	68
VL =	67
PL =	0
UVP =	68

1 VL = 1 UVP - 1 PL = 2 UVP



COMPTAGES TV/PL  
Graphique des débits VL PL sur la semaine (7 jours)

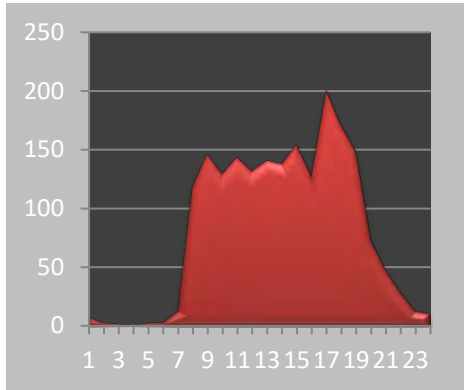
Poste 9A Rue Diderot vers Bd du Président Carnot  
du lundi 15 janvier 2024 au dimanche 21 janvier 2024



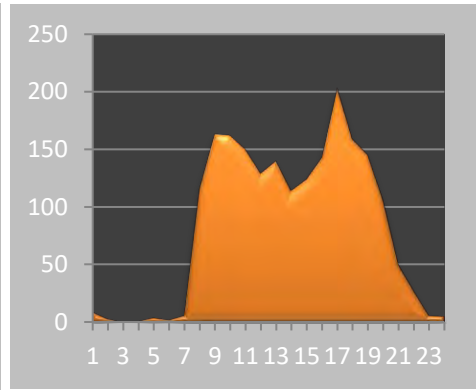
### Courbe des débits journaliers (TV) Poste 9A Rue Diderot vers Bd du Président Carnot

du **lundi 15 janvier 2024** au **dimanche 21 janvier 2024**

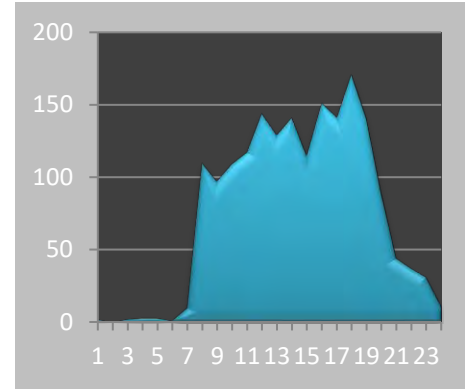
**lundi 15 janvier 2024**



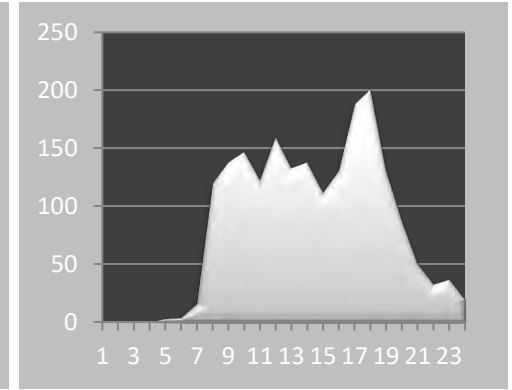
**mardi 16 janvier 2024**



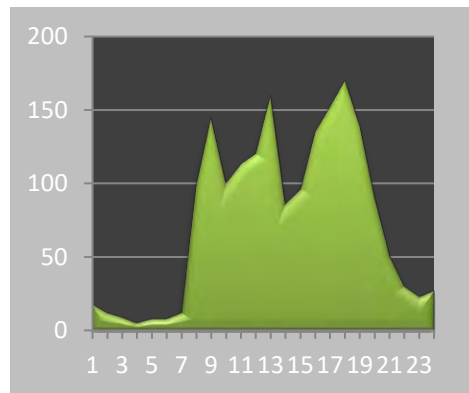
**mercredi 17 janvier 2024**



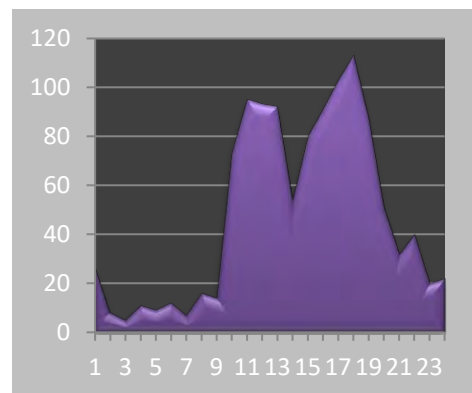
**jeudi 18 janvier 2024**



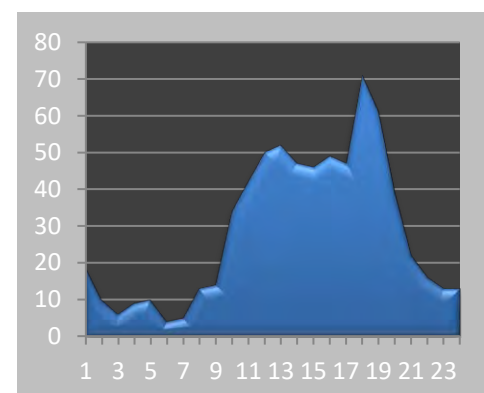
**vendredi 19 janvier 2024**



**samedi 20 janvier 2024**



**dimanche 21 janvier 2024**



## COMPTAGES TV/PL

Comptage des débits en mode TV / PL

## Poste 10A Cr Victor Hugo vers Bd du Président Carnot

du lundi 15 janvier 2024

au dimanche 21 janvier 2024

	lundi 15 janvier 2024		mardi 16 janvier 2024		mercredi 17 janvier 2024		jeudi 18 janvier 2024		vendredi 19 janvier 2024		samedi 20 janvier 2024		dimanche 21 janvier 2024		Total 5 J		Total 7 J	
	TV	PL	TV	PL	TV	PL	TV	PL	TV	PL	TV	PL	TV	PL	TV	PL	TV	PL
1H	4	0	4	0	8	0	10	0	27	1	26	0	30	0	53	1	109	1
2H	2	0	5	0	2	0	7	0	15	0	20	1	19	1	31	0	70	2
3H	1	0	2	0	0	0	3	0	8	0	14	0	16	0	14	0	44	0
4H	1	0	2	0	2	0	1	0	6	0	10	0	10	0	12	0	32	0
5H	3	0	5	0	1	0	2	0	1	0	10	0	9	0	12	0	31	0
6H	6	0	17	0	11	0	7	0	12	0	9	0	7	0	53	0	69	0
7H	20	2	16	1	20	3	15	2	21	2	14	2	5	0	92	10	111	12
8H	268	13	171	9	190	17	199	26	249	5	33	3	21	0	1077	70	1131	73
9H	374	8	299	25	200	14	302	14	341	4	64	1	22	0	1516	65	1602	66
10H	302	16	238	9	181	13	224	15	259	2	268	4	42	0	1204	55	1514	59
11H	303	12	230	21	212	10	230	19	303	6	242	3	75	1	1278	68	1595	72
12H	301	14	204	19	228	11	197	7	315	5	279	4	87	1	1245	56	1611	61
13H	246	9	197	10	211	6	218	6	271	8	292	4	86	5	1143	39	1521	48
14H	249	10	162	3	149	9	170	7	168	13	227	2	59	6	898	42	1184	50
15H	249	15	199	7	215	7	173	5	193	5	326	4	61	4	1029	39	1416	47
16H	276	25	229	15	226	10	224	12	299	13	270	0	101	6	1254	75	1625	81
17H	262	18	272	8	277	18	265	14	315	13	290	7	112	6	1391	71	1793	84
18H	317	23	281	12	282	14	277	12	339	11	295	7	160	6	1496	72	1951	85
19H	330	18	298	14	308	19	263	10	325	4	237	5	129	8	1524	65	1890	78
20H	159	11	220	14	181	9	153	3	221	9	170	1	121	4	934	46	1225	51
21H	125	3	116	11	91	1	139	3	128	1	137	6	46	2	599	19	782	27
22H	56	1	61	3	40	0	88	1	110	3	51	0	30	0	355	8	436	8
23H	47	0	31	1	57	2	79	2	64	1	92	1	29	0	278	6	399	7
24H	20	1	28	2	18	0	44	1	64	0	55	0	14	1	174	4	243	5

## Totaux Journaliers

	lundi 15 janvier 2024		mardi 16 janvier 2024		mercredi 17 janvier 2024		jeudi 18 janvier 2024		vendredi 19 janvier 2024		samedi 20 janvier 2024		dimanche 21 janvier 2024		Moyenne 7 jours			
	TV	PL	TV	PL	TV	PL	TV	PL	TV	PL	TV	PL	TV	PL	Débit Moy.	24h	Jour	Nuit
De 6 à 21H	3781	197	3132	178	2971	161	3049	155	3747	101	3144	53	1127	49	TV =	3198	2993	205
De 21 à 6h	140	2	155	6	139	2	241	4	307	5	287	2	164	2	PL =	131	128	3
Moy Veh/H	163	8	137	8	130	7	137	7	169	4	143	2	54	2	UVP =	3329		
Minimum	1	0	2	0	0	0	1	0	1	0	9	0	5	0	Moyenne 5 jours			
Maximum	374	25	299	25	308	19	302	26	341	13	326	7	160	8	Débit Moy.	24h	Jour	Nuit
De 8 à 9H	374	8	299	25	200	14	302	14	341	4	64	1	22	0	TV =	3532	3336	196
De 17 à 18H	317	23	281	12	282	14	277	12	339	11	295	7	160	6	PL =	162	158	4
Total Jour	3921	199	3287	184	3110	163	3290	159	4054	106	3431	55	1291	51	UVP =	3695	%PL	4,59%

COMPTAGES TV/PL

SYNTHESE DES RESULTATS

Poste 10A Cr Victor Hugo vers Bd du Président Carnot

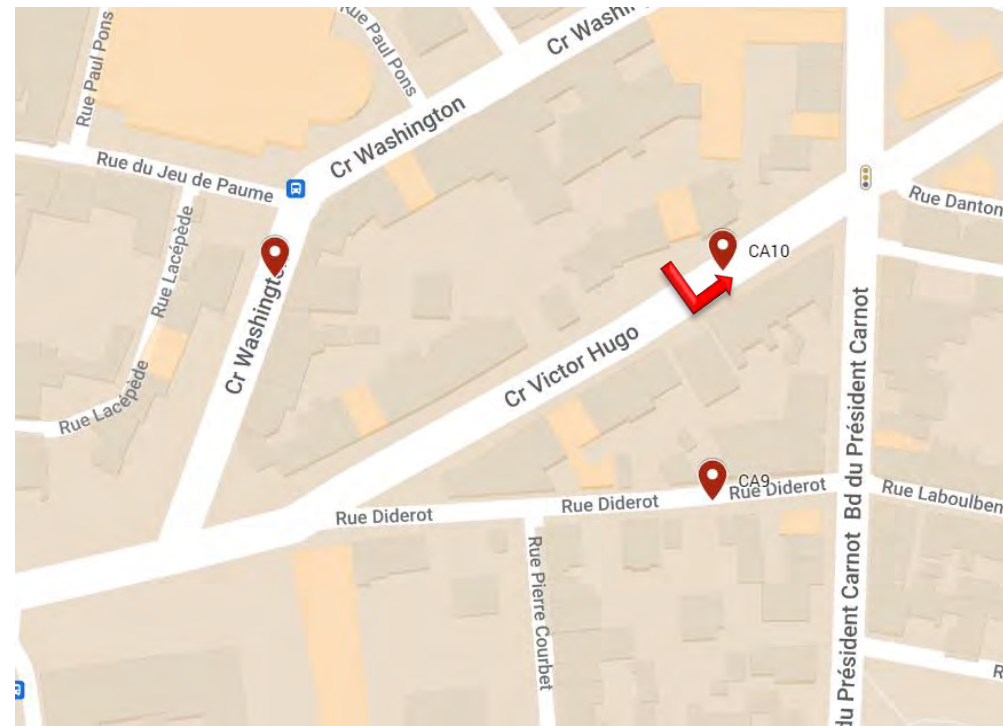
du lundi 15 janvier 2024

au dimanche 21 janvier 2024

	VL	PL	TV
lundi 15 janvier 2024	3722	199	3921
mardi 16 janvier 2024	3103	184	3287
mercredi 17 janvier 2024	2947	163	3110
jeudi 18 janvier 2024	3131	159	3290
vendredi 19 janvier 2024	3948	106	4054
samedi 20 janvier 2024	3376	55	3431
dimanche 21 janvier 2024	1240	51	1291
	VL	PL	TV
Débit Moyen Jour de semaine	3370	162	3532
Débit Moyen Jour du WE	2308	53	2361

Débit Moyen/Jour (7 j)		
TV =	3198	
VL =	3067	
PL =	131	4,10%
UVP =	3329	
Débit Moyen Horaire (7j)		
TV =	133	
VL =	128	
PL =	5	
UVP =	139	

1 VL = 1 UVP - 1 PL = 2 UVP

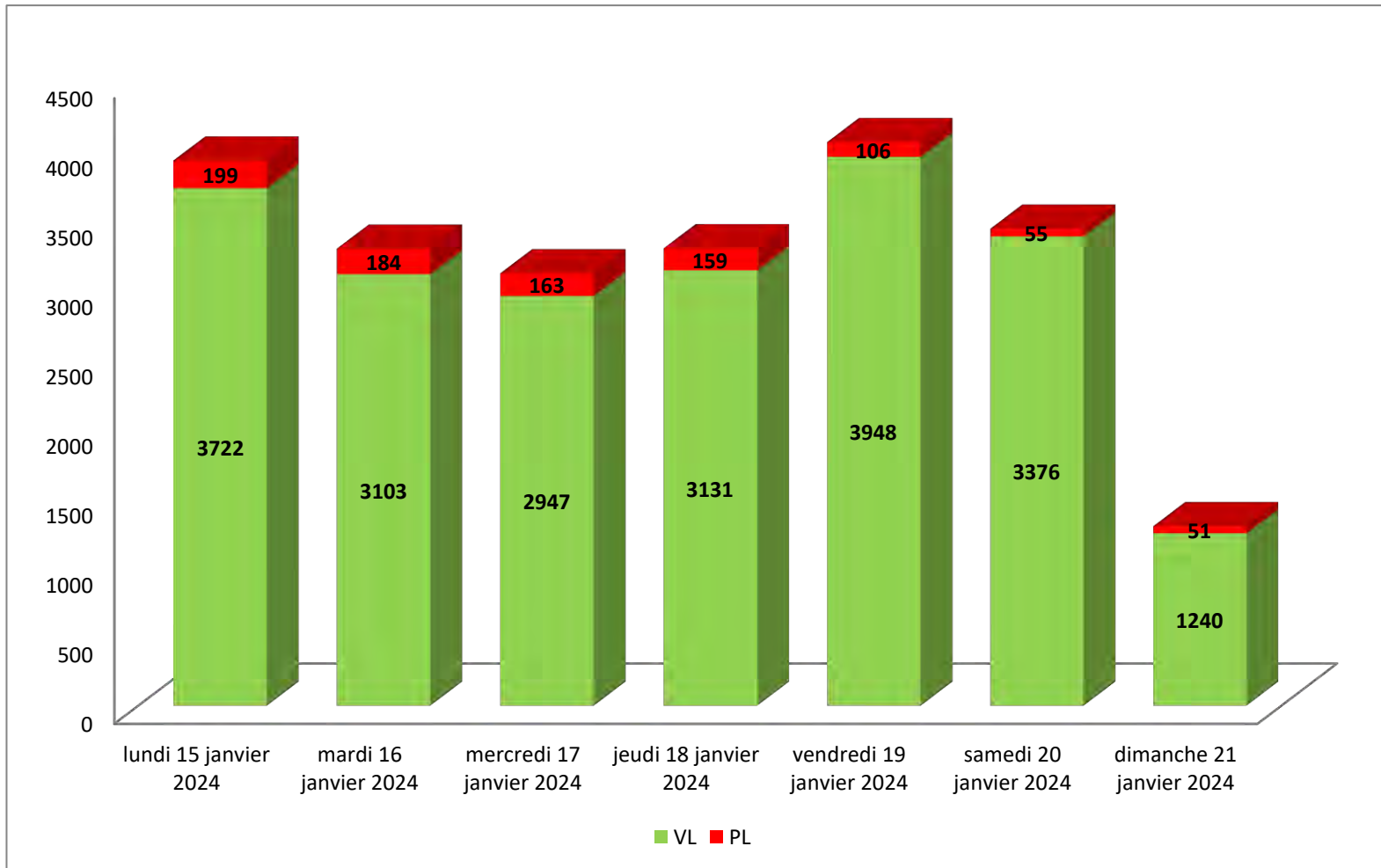




COMPTAGES TV/PL  
Graphique des débits VL PL sur la semaine (7 jours)

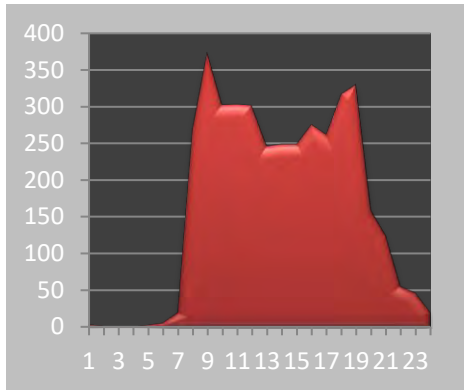
Poste 10A Cr Victor Hugo vers Bd du Président Carnot

du lundi 15 janvier 2024 au dimanche 21 janvier 2024

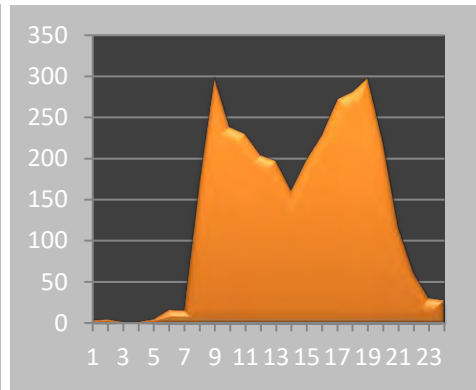


### Courbe des débits journaliers (TV) Poste 10A Cr Victor Hugo vers Bd du Président Carnot du lundi 15 janvier 2024 au dimanche 21 janvier 2024

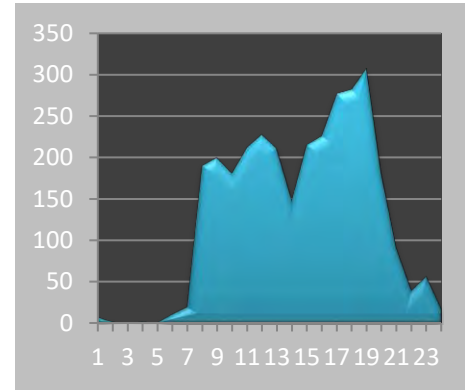
**lundi 15 janvier 2024**



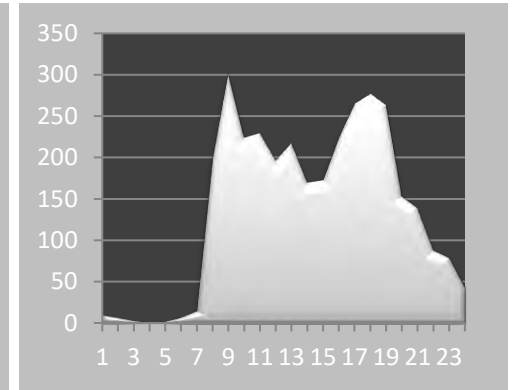
**mardi 16 janvier 2024**



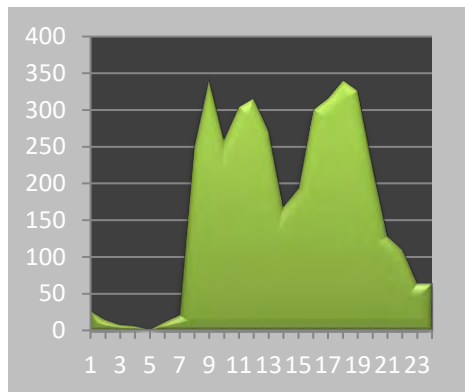
**mercredi 17 janvier 2024**



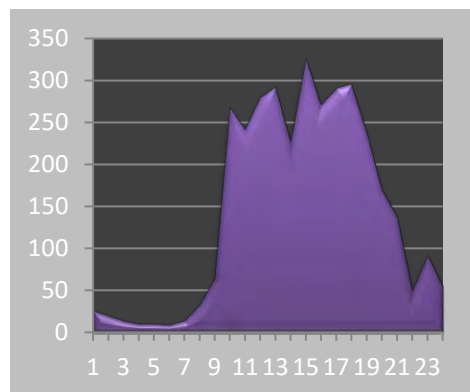
**jeudi 18 janvier 2024**



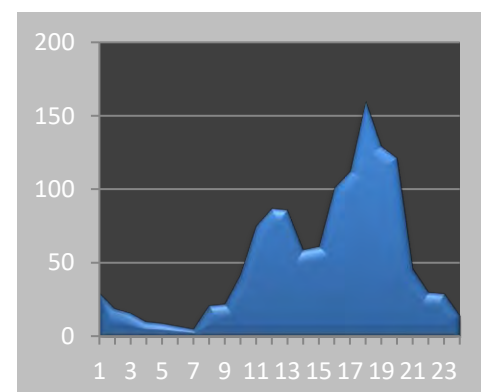
**vendredi 19 janvier 2024**



**samedi 20 janvier 2024**



**dimanche 21 janvier 2024**



## COMPTAGES TV/PL

Comptage des débits en mode TV / PL

Poste 11A Cr Washington vers Rue Diderot

du lundi 15 janvier 2024

au dimanche 21 janvier 2024

	lundi 15 janvier 2024		mardi 16 janvier 2024		mercredi 17 janvier 2024		jeudi 18 janvier 2024		vendredi 19 janvier 2024		samedi 20 janvier 2024		dimanche 21 janvier 2024		Total 5 J		Total 7 J	
	TV	PL	TV	PL	TV	PL	TV	PL	TV	PL	TV	PL	TV	PL	TV	PL	TV	PL
1H	5	0	4	0	4	0	4	0	15	0	23	0	25	1	32	0	80	1
2H	4	0	2	0	5	0	2	0	9	0	11	0	17	0	22	0	50	0
3H	6	0	3	0	2	0	2	0	6	0	13	0	8	0	19	0	40	0
4H	1	1	0	0	1	0	1	0	3	0	10	0	6	0	6	1	22	1
5H	3	0	4	0	6	0	4	0	7	1	7	0	0	0	24	1	31	1
6H	7	0	14	1	10	1	12	0	17	3	4	0	6	0	60	5	70	5
7H	21	2	24	3	24	4	24	2	17	3	11	1	6	0	110	14	127	15
8H	229	19	195	26	213	18	226	23	206	25	24	3	10	0	1069	111	1103	114
9H	293	11	300	13	219	16	294	18	242	12	50	3	21	0	1348	70	1419	73
10H	173	7	200	9	141	6	163	10	139	13	195	6	41	1	816	45	1052	52
11H	163	8	169	12	152	13	164	8	167	15	138	2	72	1	815	56	1025	59
12H	139	9	165	7	178	7	147	12	156	14	126	7	56	0	785	49	967	56
13H	158	8	172	9	226	12	193	8	172	7	163	4	56	1	921	44	1140	49
14H	187	7	167	9	175	8	181	10	148	13	120	4	45	1	858	47	1023	52
15H	174	10	150	8	183	9	148	7	152	8	174	6	58	2	807	42	1039	50
16H	180	9	167	12	191	10	163	11	196	11	133	2	81	0	897	53	1111	55
17H	224	12	242	12	200	9	262	11	225	15	197	7	73	0	1153	59	1423	66
18H	342	9	315	11	245	12	298	10	294	18	162	7	83	2	1494	60	1739	69
19H	221	13	232	12	215	11	214	11	221	19	113	6	71	1	1103	66	1287	73
20H	134	5	178	6	147	7	143	8	152	7	100	2	55	0	754	33	909	35
21H	89	0	78	0	76	0	119	2	75	0	88	0	33	0	437	2	558	2
22H	34	0	54	0	49	0	66	0	54	0	43	0	28	0	257	0	328	0
23H	20	0	16	0	30	0	54	0	43	0	42	0	29	0	163	0	234	0
24H	17	0	11	0	14	0	27	0	27	0	41	0	7	0	96	0	144	0

## Totaux Journaliers

	lundi 15 janvier 2024		mardi 16 janvier 2024		mercredi 17 janvier 2024		jeudi 18 janvier 2024		vendredi 19 janvier 2024		samedi 20 janvier 2024		dimanche 21 janvier 2024		Moyenne 7 jours			
	TV	PL	TV	PL	TV	PL	TV	PL	TV	PL	TV	PL	TV	PL	Débit Moy.	24h	Jour	Nuit
De 6 à 21H	2727	129	2754	149	2585	142	2739	151	2562	180	1794	60	761	9	TV =	2417	2275	143
De 21 à 6h	97	1	108	1	121	1	172	0	181	4	194	0	126	1	PL =	118	117	1
Moy Veh/H	118	5	119	6	113	6	121	6	114	8	83	3	37	0	UVP =	2536		
Minimum	1	0	0	0	1	0	1	0	3	0	4	0	0	0	Moyenne 5 jours			
Maximum	342	19	315	26	245	18	298	23	294	25	197	7	83	2	Débit Moy.	24h	Jour	Nuit
De 8 à 9H	293	11	300	13	219	16	294	18	242	12	50	3	21	0	TV =	2809	2673	136
De 17 à 18H	342	9	315	11	245	12	298	10	294	18	162	7	83	2	PL =	152	150	1
Total Jour	2824	130	2862	150	2706	143	2911	151	2743	184	1988	60	887	10	UVP =	2961	%PL	5,40%

COMPTAGES TV/PL

SYNTHESE DES RESULTATS

Poste 11A Cr Washington vers Rue Diderot

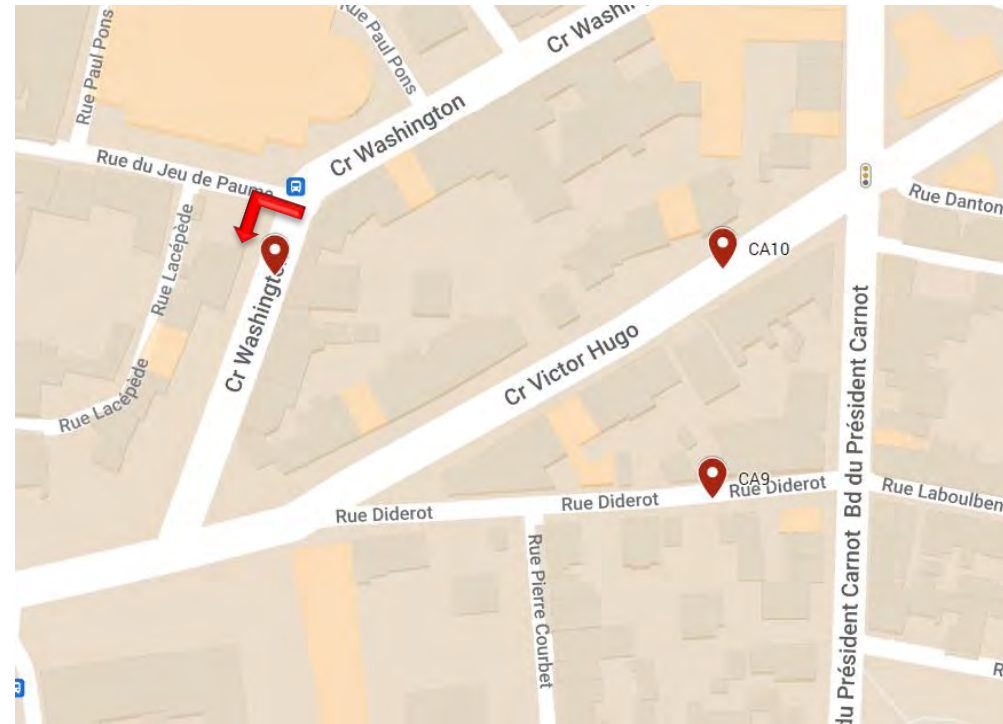
du lundi 15 janvier 2024

au dimanche 21 janvier 2024

	VL	PL	TV
lundi 15 janvier 2024	2694	130	2824
mardi 16 janvier 2024	2712	150	2862
mercredi 17 janvier 2024	2563	143	2706
jeudi 18 janvier 2024	2760	151	2911
vendredi 19 janvier 2024	2559	184	2743
samedi 20 janvier 2024	1928	60	1988
dimanche 21 janvier 2024	877	10	887
	VL	PL	TV
Débit Moyen Jour de semaine	2658	152	2809
Débit Moyen Jour du WE	1403	35	1438

Débit Moyen/Jour (7 j)		
TV =	2417	
VL =	2299	
PL =	118	4,89%
UVP =	2536	
Débit Moyen Horaire (7j)		
TV =	101	
VL =	96	
PL =	5	
UVP =	106	

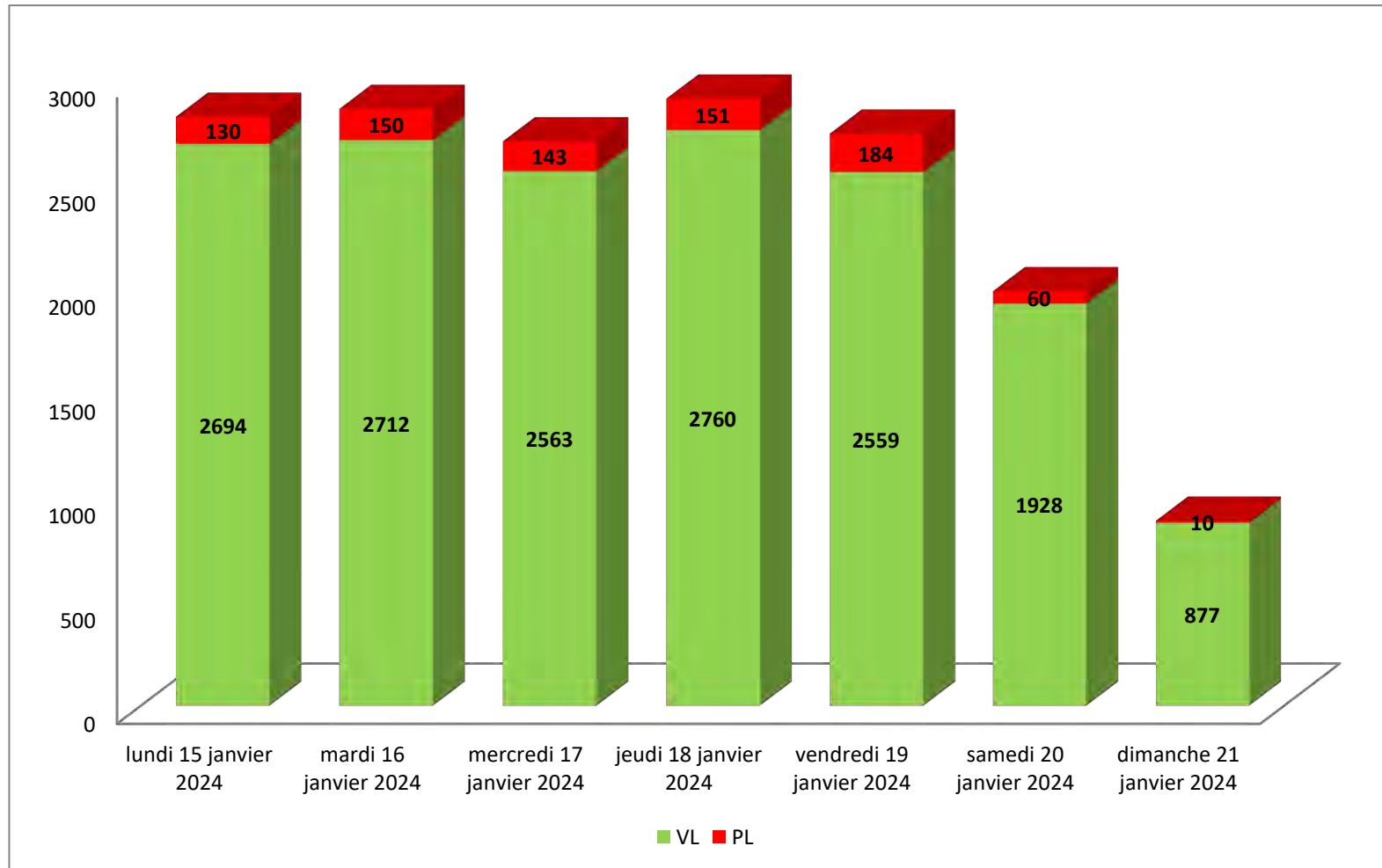
1 VL = 1 UVP - 1 PL = 2 UVP



COMPTAGES TV/PL  
Graphique des débits VL PL sur la semaine (7 jours)

Poste 11A Cr Washington vers Rue Diderot

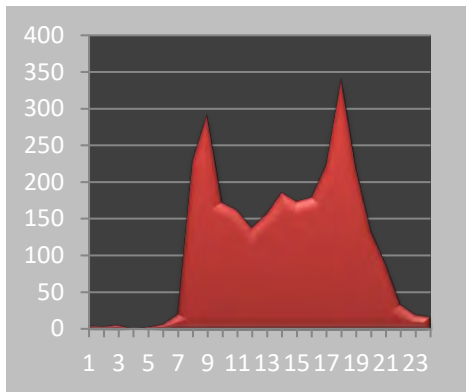
du lundi 15 janvier 2024 au dimanche 21 janvier 2024



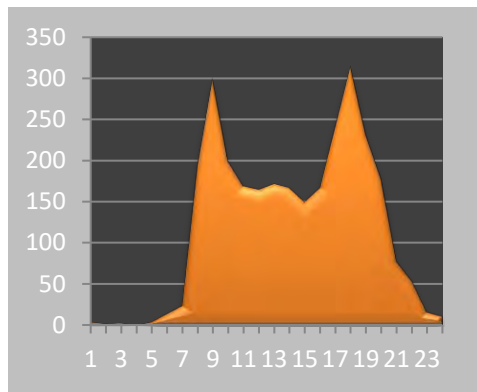
**Courbe des débits journaliers (TV)  
Poste 11A Cr Washington vers Rue Diderot**

du **lundi 15 janvier 2024** au **dimanche 21 janvier 2024**

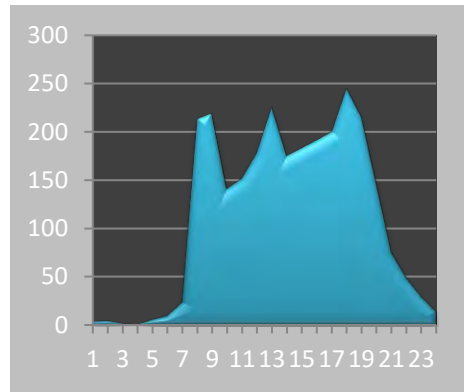
**lundi 15 janvier 2024**



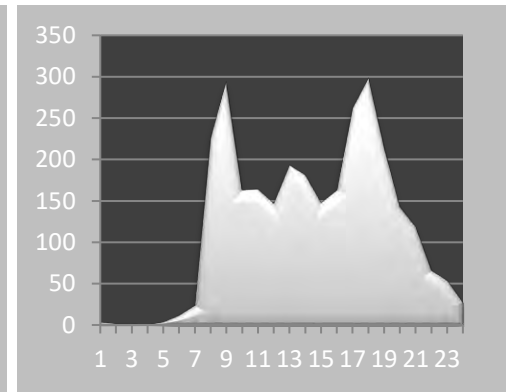
**mardi 16 janvier 2024**



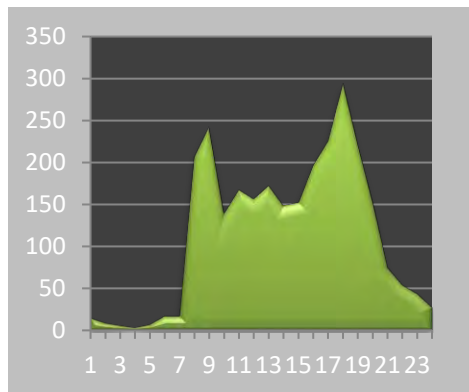
**mercredi 17 janvier 2024**



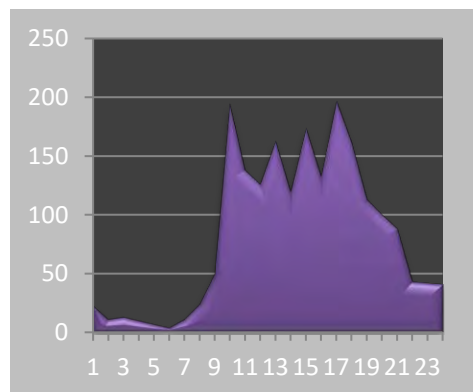
**jeudi 18 janvier 2024**



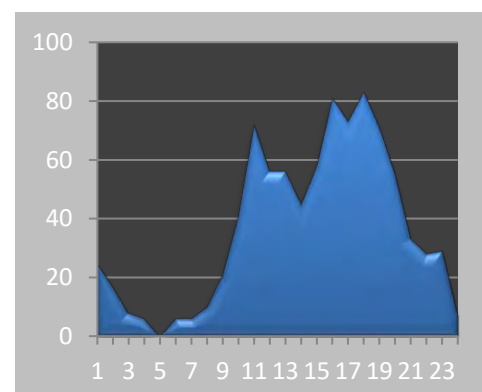
**vendredi 19 janvier 2024**



**samedi 20 janvier 2024**



**dimanche 21 janvier 2024**



## COMPTAGES TV/PL

Comptage des débits en mode TV / PL

Poste 12A Rue Montesquieu vers Pl. Armand Fallières

du lundi 15 janvier 2024

au dimanche 21 janvier 2024

	lundi 15 janvier 2024		mardi 16 janvier 2024		mercredi 17 janvier 2024		jeudi 18 janvier 2024		vendredi 19 janvier 2024		samedi 20 janvier 2024		dimanche 21 janvier 2024		Total 5 J		Total 7 J	
	TV	PL	TV	PL	TV	PL	TV	PL	TV	PL	TV	PL	TV	PL	TV	PL	TV	PL
1H	17	0	12	0	4	0	8	0	14	0	14	0	55	0	55	0	124	0
2H	12	0	9	0	3	0	4	0	10	0	9	0	25	0	38	0	72	0
3H	4	0	3	0	2	0	4	0	6	0	10	0	34	0	19	0	63	0
4H	3	0	3	0	2	0	0	0	1	0	5	0	19	0	9	0	33	0
5H	10	0	7	0	5	0	6	0	7	0	9	0	12	0	35	0	56	0
6H	13	0	9	0	7	0	4	0	11	1	16	0	8	0	44	1	68	1
7H	23	0	15	1	13	1	5	0	14	1	24	1	13	1	70	3	107	5
8H	122	0	114	4	34	0	41	0	43	1	25	1	12	0	354	5	391	6
9H	150	0	164	1	42	0	47	2	43	0	68	1	27	0	446	3	541	4
10H	134	3	141	2	51	3	35	0	51	0	105	3	48	0	412	8	565	11
11H	137	2	165	3	42	0	32	2	33	0	129	3	101	0	409	7	639	10
12H	162	2	160	4	63	2	54	3	35	0	103	1	90	1	474	11	667	13
13H	143	3	162	6	117	0	33	0	40	1	29	2	104	0	495	10	628	12
14H	153	7	190	5	127	0	27	0	42	1	34	1	81	0	539	13	654	14
15H	124	2	160	2	84	0	39	1	30	1	34	0	86	0	437	6	557	6
16H	172	3	201	3	79	1	51	1	23	0	45	0	78	0	526	8	649	8
17H	175	1	183	2	96	2	72	1	27	0	34	1	78	1	553	6	665	8
18H	193	2	207	1	72	0	69	0	17	0	62	0	100	0	558	3	720	3
19H	166	1	177	1	82	3	54	1	24	0	20	0	101	0	503	6	624	6
20H	123	0	110	0	43	0	39	0	30	0	27	1	84	0	345	0	456	1
21H	65	0	24	0	39	0	32	0	31	0	15	1	45	0	191	0	251	1
22H	31	0	16	0	26	0	27	0	20	0	19	0	36	0	120	0	175	0
23H	23	0	25	0	29	0	41	0	19	0	19	0	26	0	137	0	182	0
24H	24	0	1	0	18	0	27	0	14	0	22	1	17	0	84	0	123	1

## Totaux Journaliers

	lundi 15 janvier 2024		mardi 16 janvier 2024		mercredi 17 janvier 2024		jeudi 18 janvier 2024		vendredi 19 janvier 2024		samedi 20 janvier 2024		dimanche 21 janvier 2024		Moyenne 7 jours			
	TV	PL	TV	PL	TV	PL	TV	PL	TV	PL	TV	PL	TV	PL	Débit Moy.	24h	Jour	Nuit
De 6 à 21H	2042	26	2173	35	984	12	630	11	483	5	754	16	1048	3	TV =	1287	1159	128
De 21 à 6h	137	0	85	0	96	0	121	0	102	1	123	1	232	0	PL =	16	15	0
Moy Veh/H	91	1	94	1	45	1	31	0	24	0	37	1	53	0	UVP =	1303		
Minimum	3	0	1	0	2	0	0	0	1	0	5	0	8	0	Moyenne 5 jours			
Maximum	193	7	207	6	127	3	72	3	51	1	129	3	104	1	Débit Moy.	24h	Jour	Nuit
De 8 à 9H	150	0	164	1	42	0	47	2	43	0	68	1	27	0	TV =	1371	1262	108
De 17 à 18H	193	2	207	1	72	0	69	0	17	0	62	0	100	0	PL =	18	18	0
Total Jour	2179	26	2258	35	1080	12	751	11	585	6	877	17	1280	3	UVP =	1389	%PL	1,31%

COMPTAGES TV/PL

SYNTHESE DES RESULTATS

Poste 12A Rue Montesquieu vers Pl. Armand Fallières

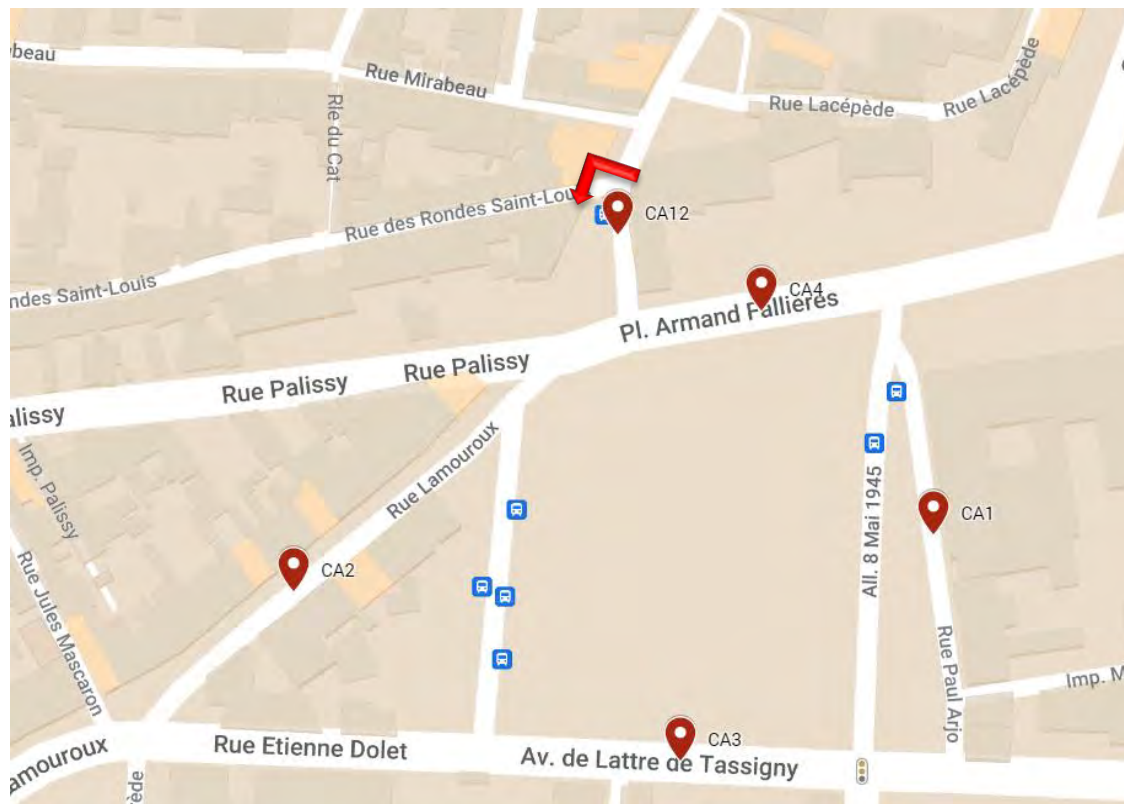
du lundi 15 janvier 2024

au dimanche 21 janvier 2024

	VL	PL	TV
lundi 15 janvier 2024	2153	26	2179
mardi 16 janvier 2024	2223	35	2258
mercredi 17 janvier 2024	1068	12	1080
jeudi 18 janvier 2024	740	11	751
vendredi 19 janvier 2024	579	6	585
samedi 20 janvier 2024	860	17	877
dimanche 21 janvier 2024	1277	3	1280
	VL	PL	TV
Débit Moyen Jour de semaine	1353	18	1371
Débit Moyen Jour du WE	1069	10	1079

Débit Moyen/Jour (7 j)	
TV =	1287
VL =	1271
PL =	16 1,22%
UVP =	1303
Débit Moyen Horaire (7j)	
TV =	54
VL =	53
PL =	1
UVP =	54

1 VL = 1 UVP - 1 PL = 2 UVP

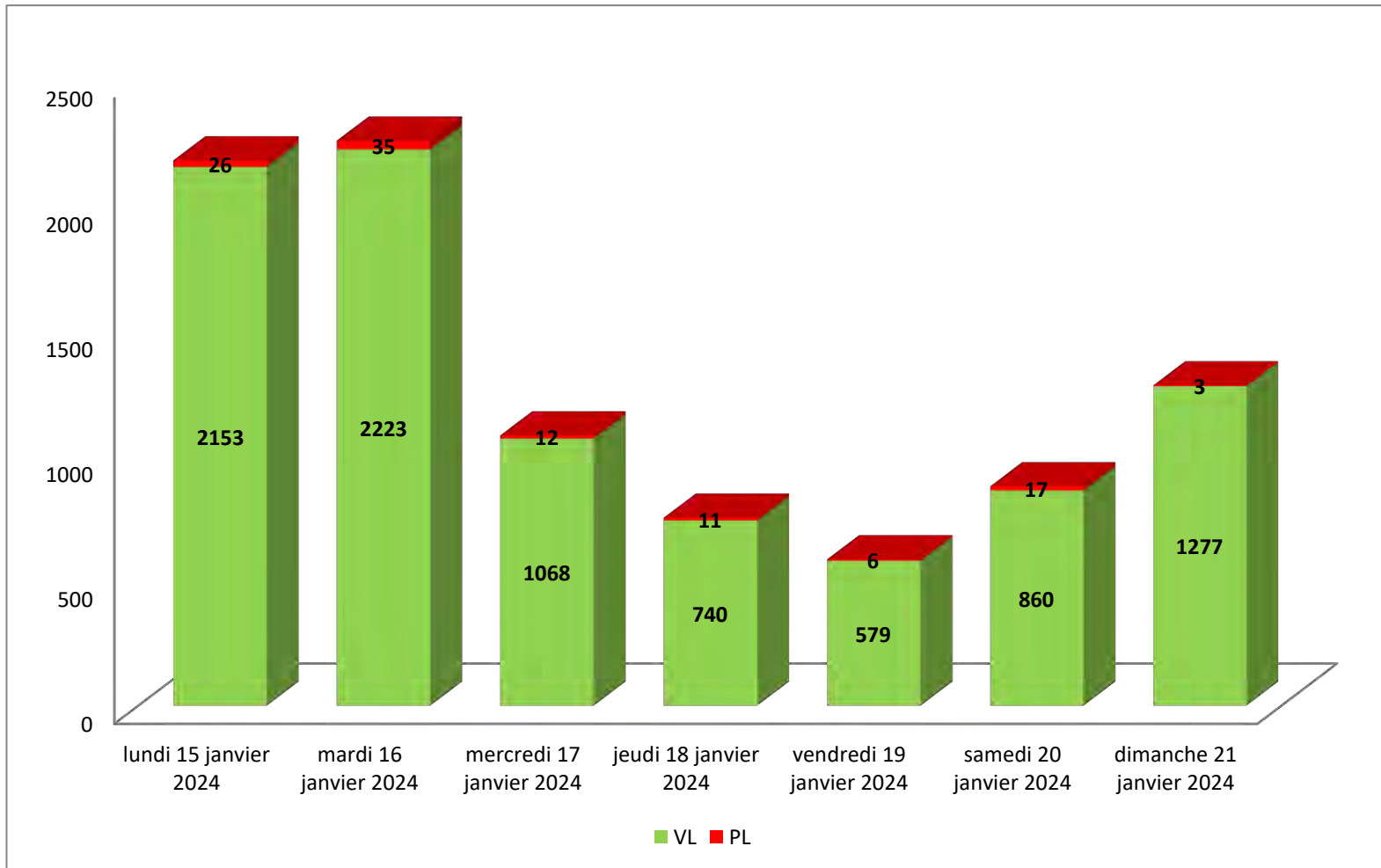




COMPTAGES TV/PL  
Graphique des débits VL PL sur la semaine (7 jours)

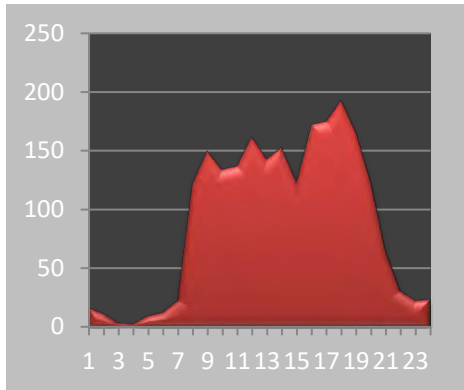
Poste 12A Rue Montesquieu vers Pl. Armand Fallières

du lundi 15 janvier 2024 au dimanche 21 janvier 2024

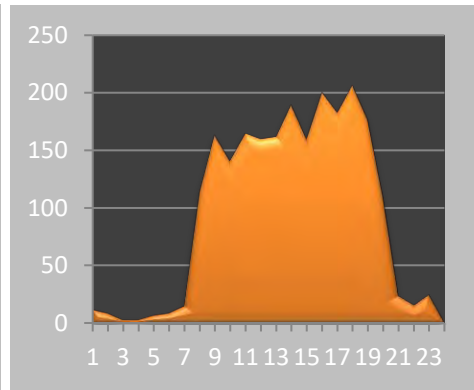


### Courbe des débits journaliers (TV) Poste 12A Rue Montesquieu vers Pl. Armand Fallières du lundi 15 janvier 2024 au dimanche 21 janvier 2024

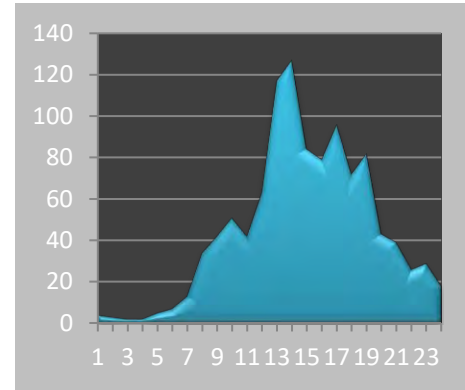
**lundi 15 janvier 2024**



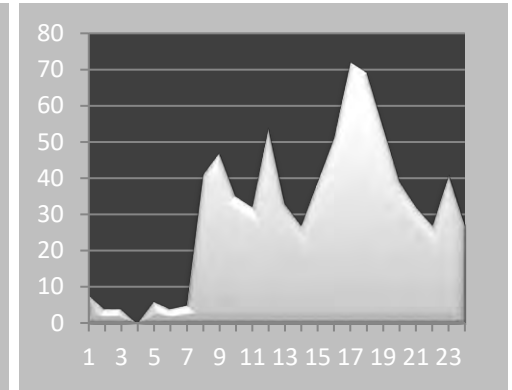
**mardi 16 janvier 2024**



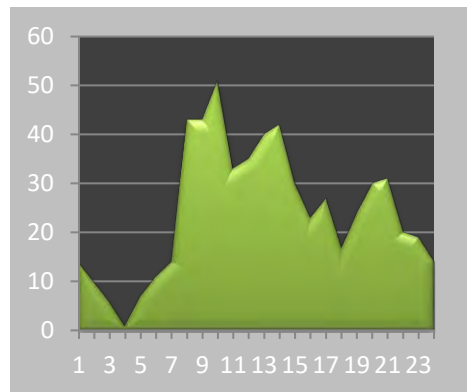
**mercredi 17 janvier 2024**



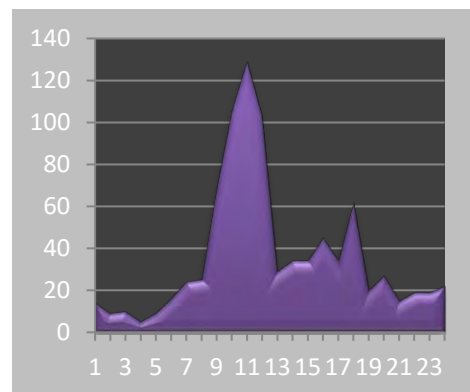
**jeudi 18 janvier 2024**



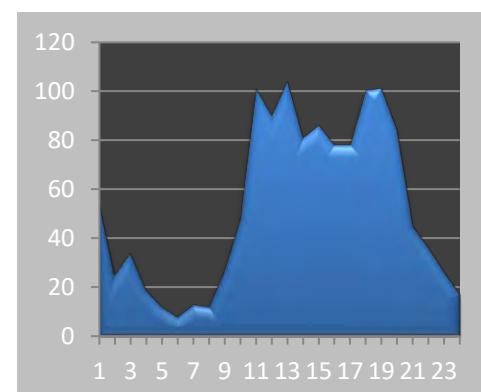
**vendredi 19 janvier 2024**



**samedi 20 janvier 2024**



**dimanche 21 janvier 2024**



## COMPTAGES TV/PL

Comptage des débits en mode TV / PL

## Poste 12B Rue Montesquieu vers Rue des Rondes Saint-Louis

du lundi 15 janvier 2024

au dimanche 21 janvier 2024

	lundi 15 janvier 2024		mardi 16 janvier 2024		mercredi 17 janvier 2024		jeudi 18 janvier 2024		vendredi 19 janvier 2024		samedi 20 janvier 2024		dimanche 21 janvier 2024		Total 5 J		Total 7 J	
	TV	PL	TV	PL	TV	PL	TV	PL	TV	PL	TV	PL	TV	PL	TV	PL	TV	PL
1H	1	0	4	0	1	0	0	0	4	0	5	0	11	0	10	0	26	0
2H	2	0	1	0	0	0	0	0	3	0	4	0	6	0	6	0	16	0
3H	1	0	3	0	3	0	3	0	4	0	4	0	3	0	14	0	21	0
4H	0	0	0	0	1	0	0	0	4	0	1	0	1	0	5	0	7	0
5H	2	0	3	0	2	0	0	0	0	0	2	0	1	0	7	0	10	0
6H	10	0	7	0	9	0	8	0	11	0	2	0	2	0	45	0	49	0
7H	7	0	5	0	6	0	5	0	5	0	2	0	3	0	28	0	33	0
8H	43	0	43	0	40	0	28	0	35	0	6	0	2	0	189	0	197	0
9H	56	0	64	1	39	0	48	0	39	0	19	0	7	0	246	1	272	1
10H	56	1	46	1	60	0	46	0	35	0	30	0	7	0	243	2	280	2
11H	46	0	35	0	35	0	35	0	37	0	35	0	16	0	188	0	239	0
12H	41	0	44	0	38	0	32	0	23	0	32	0	18	0	178	0	228	0
13H	50	0	47	0	63	0	35	0	28	0	24	0	25	0	223	0	272	0
14H	56	0	48	0	48	1	38	0	29	0	19	0	20	0	219	1	258	1
15H	44	0	44	0	58	0	29	0	46	0	29	0	15	0	221	0	265	0
16H	40	0	32	0	39	0	39	1	47	0	30	0	15	0	197	1	242	1
17H	52	1	51	0	41	0	58	0	31	0	33	1	24	0	233	1	290	2
18H	66	0	51	0	69	0	70	1	58	1	39	0	28	0	314	2	381	2
19H	79	0	79	1	63	1	44	0	56	0	31	0	37	0	321	2	389	2
20H	43	0	45	1	53	0	34	0	32	0	24	0	15	0	207	1	246	1
21H	18	0	26	0	24	0	23	0	30	0	20	0	19	0	121	0	160	0
22H	14	0	15	0	16	0	15	0	26	0	9	0	15	0	86	0	110	0
23H	8	0	12	0	9	0	16	0	11	0	15	0	12	0	56	0	83	0
24H	8	0	7	0	6	0	8	0	20	0	16	0	2	0	49	0	67	0

## Totaux Journaliers

	lundi 15 janvier 2024		mardi 16 janvier 2024		mercredi 17 janvier 2024		jeudi 18 janvier 2024		vendredi 19 janvier 2024		samedi 20 janvier 2024		dimanche 21 janvier 2024		Moyenne 7 jours			
	TV	PL	TV	PL	TV	PL	TV	PL	TV	PL	TV	PL	TV	PL	Débit Moy.	24h	Jour	Nuit
De 6 à 21H	697	2	660	4	676	2	564	2	531	1	373	1	251	0	TV =	592	536	56
De 21 à 6h	46	0	52	0	47	0	50	0	83	0	58	0	53	0	PL =	2	2	0
Moy Veh/H	31	0	30	0	30	0	26	0	26	0	18	0	13	0	UVP =	593		
Minimum	0	0	0	0	0	0	0	0	0	0	1	0	1	0	Moyenne 5 jours			
Maximum	79	1	79	1	69	1	70	1	58	1	39	1	37	0	Débit Moy.	24h	Jour	Nuit
De 8 à 9H	56	0	64	1	39	0	48	0	39	0	19	0	7	0	TV =	681	626	56
De 17 à 18H	66	0	51	0	69	0	70	1	58	1	39	0	28	0	PL =	2	2	0
Total Jour	743	2	712	4	723	2	614	2	614	1	431	1	304	0	UVP =	683	%PL	0,32%

COMPTAGES TV/PL

SYNTHESE DES RESULTATS

Poste 12B Rue Montesquieu vers Rue des Rondes Saint-Louis

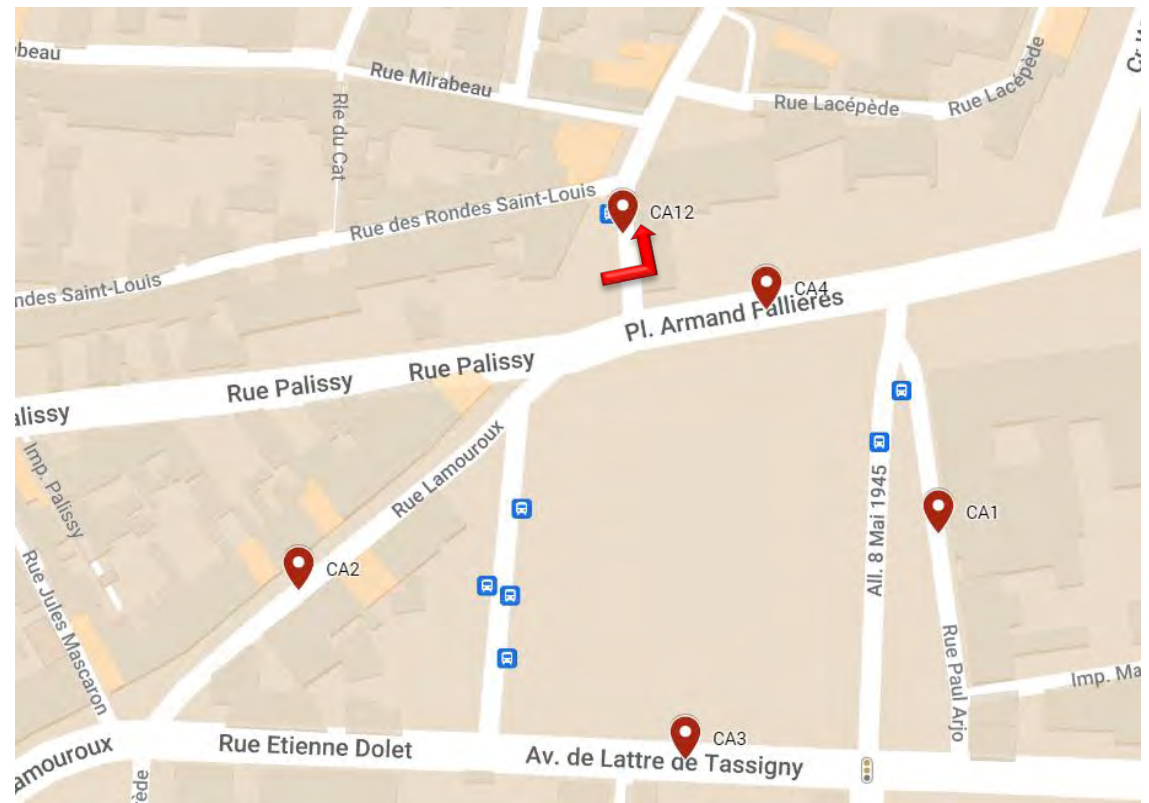
du lundi 15 janvier 2024

au dimanche 21 janvier 2024

	VL	PL	TV
lundi 15 janvier 2024	741	2	743
mardi 16 janvier 2024	708	4	712
mercredi 17 janvier 2024	721	2	723
jeudi 18 janvier 2024	612	2	614
vendredi 19 janvier 2024	613	1	614
samedi 20 janvier 2024	430	1	431
dimanche 21 janvier 2024	304	0	304
	VL	PL	TV
Débit Moyen Jour de semaine	679	2	681
Débit Moyen Jour du WE	367	1	368

Débit Moyen/Jour (7 j)	
TV =	592
VL =	590
PL =	2 0,29%
UVP =	593
Débit Moyen Horaire (7j)	
TV =	25
VL =	25
PL =	0
UVP =	25

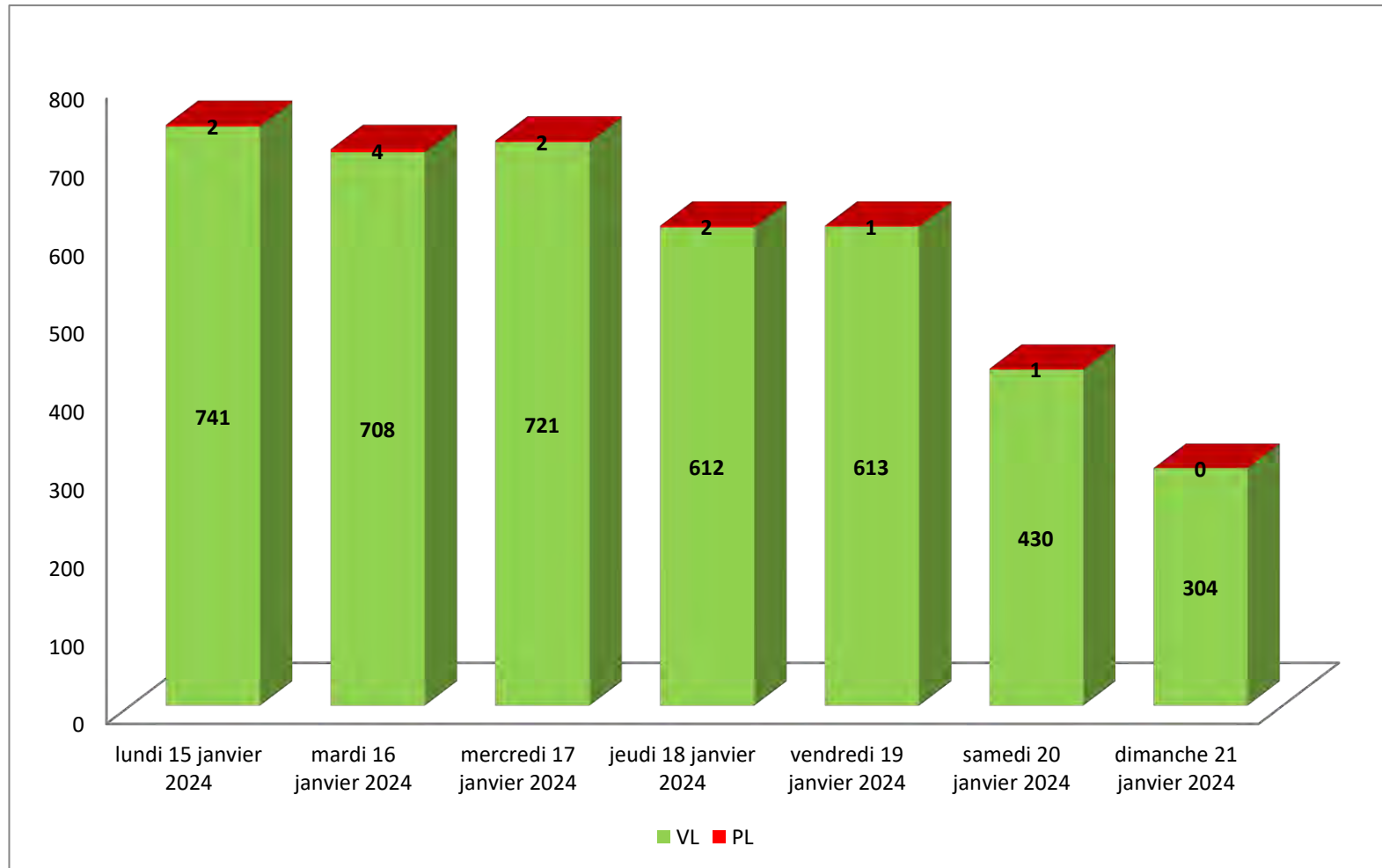
1 VL = 1 UVP - 1 PL = 2 UVP



COMPTAGES TV/PL  
Graphique des débits VL PL sur la semaine (7 jours)

Poste 12B Rue Montesquieu vers Rue des Rondes Saint-Louis

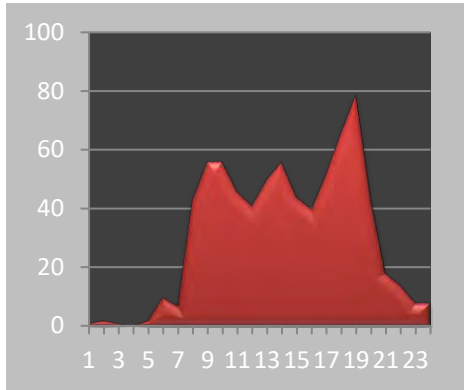
du lundi 15 janvier 2024 au dimanche 21 janvier 2024



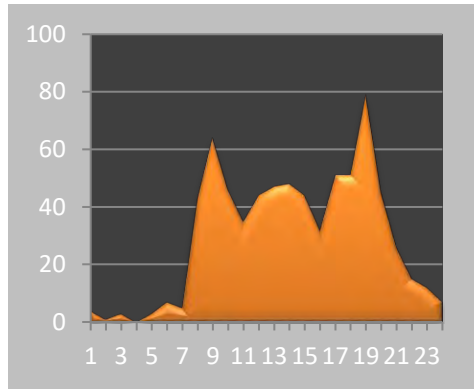
### Courbe des débits journaliers (TV) Poste 12B Rue Montesquieu vers Rue des Rondes Saint-Louis

du **lundi 15 janvier 2024** au **dimanche 21 janvier 2024**

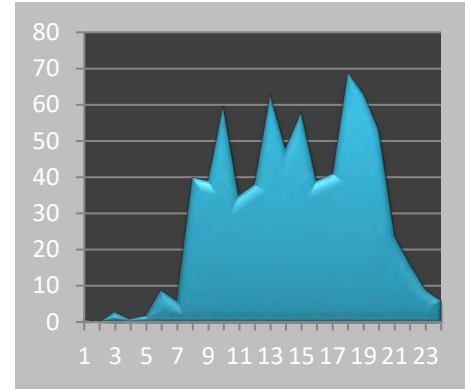
**lundi 15 janvier 2024**



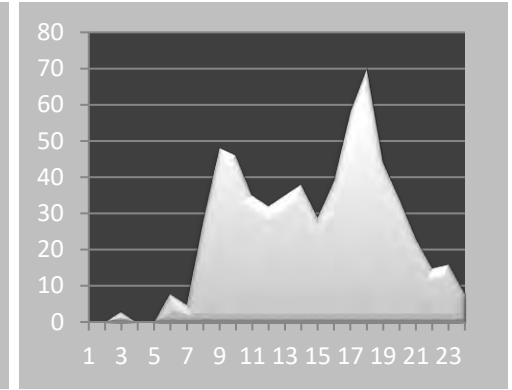
**mardi 16 janvier 2024**



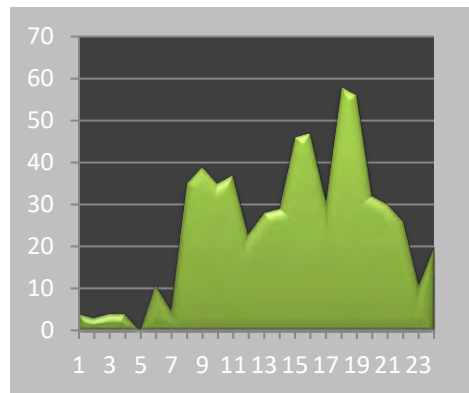
**mercredi 17 janvier 2024**



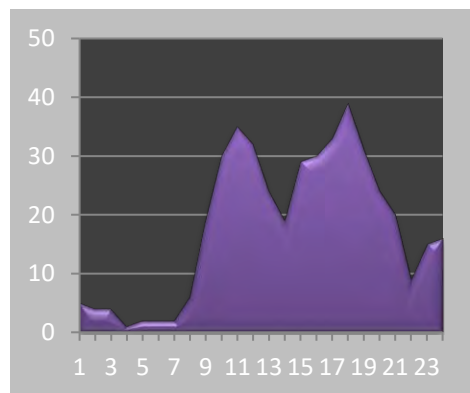
**jeudi 18 janvier 2024**



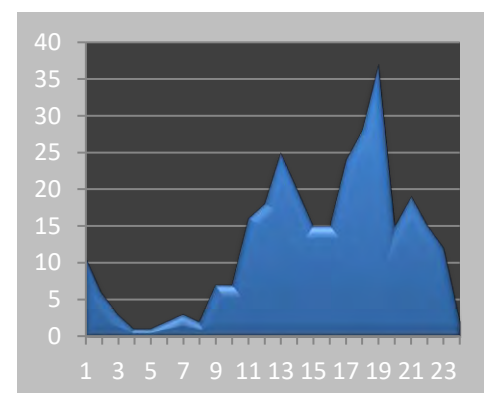
**vendredi 19 janvier 2024**



**samedi 20 janvier 2024**

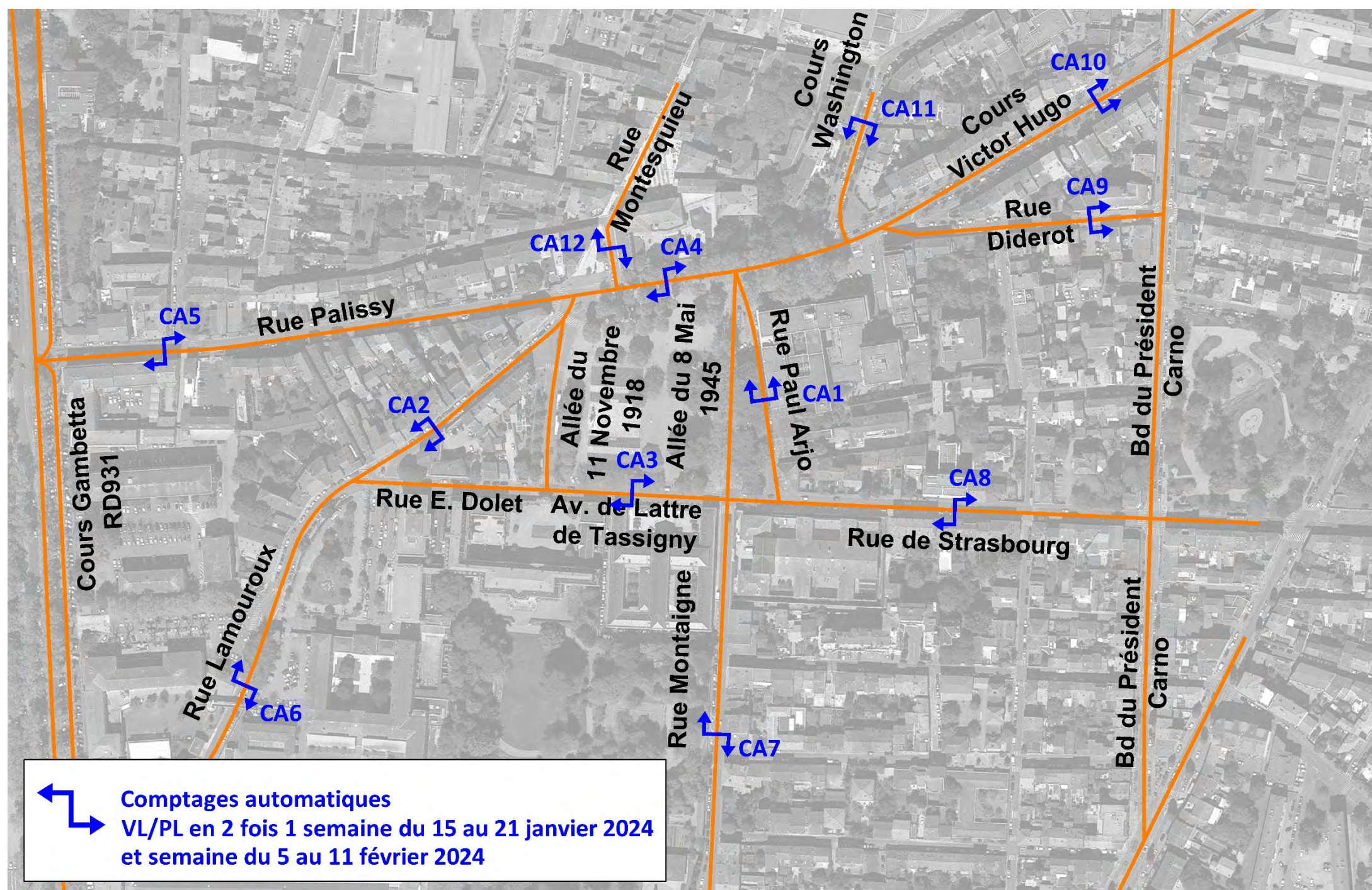


**dimanche 21 janvier 2024**



# COMPTAGES AUTOMATIQUES

## Semaine du 5 au 11 février 2024



## COMPTAGES TV/PL

Comptage des débits en mode TV / PL

Poste 1A Rue Paul Arjo vers Rue Diderot

du **lundi 05 février 2024** au **dimanche 11 février 2024**

	lundi 05 février 2024		mardi 06 février 2024		mercredi 07 février 2024		jeudi 08 février 2024		vendredi 09 février 2024		samedi 10 février 2024		dimanche 11 février 2024		Total 5 J		Total 7 J	
	TV	PL	TV	PL	TV	PL	TV	PL	TV	PL	TV	PL	TV	PL	TV	PL	TV	PL
1H	2	0	2	0	1	0	1	0	18	0	10	0	9	0	24	0	43	0
2H	0	0	0	0	2	0	0	0	6	0	4	0	6	0	8	0	18	0
3H	0	0	2	0	0	0	1	0	0	0	3	0	2	0	3	0	8	0
4H	1	0	2	0	0	0	1	0	3	0	0	0	0	0	7	0	7	0
5H	1	0	1	0	4	0	1	0	1	0	3	0	2	0	8	0	13	0
6H	3	0	1	0	6	0	2	0	3	0	7	0	2	0	15	0	24	0
7H	14	0	15	1	11	0	12	0	15	1	4	0	2	0	67	2	73	2
8H	157	2	213	4	169	3	183	2	185	3	13	0	10	0	907	14	930	14
9H	231	3	224	6	232	3	266	2	221	2	41	0	13	0	1174	16	1228	16
10H	160	6	86	0	120	3	156	0	133	1	49	0	18	0	655	10	722	10
11H	149	1	148	3	131	4	118	1	128	1	86	2	43	0	674	10	803	12
12H	140	1	146	6	192	1	146	0	117	0	109	0	46	0	741	8	896	8
13H	163	3	152	2	180	1	132	0	154	0	78	2	32	0	781	6	891	8
14H	163	4	150	3	135	0	155	0	125	0	55	0	30	1	728	7	813	8
15H	114	5	127	1	116	3	143	1	139	2	78	0	31	0	639	12	748	12
16H	148	2	140	2	184	0	137	1	147	0	79	1	38	1	756	5	873	7
17H	243	0	274	2	207	1	234	0	257	2	72	0	56	1	1215	5	1343	6
18H	246	5	259	2	236	0	231	1	219	0	82	1	55	2	1191	8	1328	11
19H	182	1	230	2	185	2	187	1	167	0	80	1	61	1	951	6	1092	8
20H	100	3	91	0	89	0	80	0	92	1	78	1	32	0	452	4	562	5
21H	41	0	33	0	41	0	39	0	50	0	42	2	22	1	204	0	268	3
22H	16	1	30	0	16	0	25	0	30	0	29	0	18	0	117	1	164	1
23H	17	0	10	1	15	1	9	0	21	0	20	0	12	0	72	2	104	2
24H	3	0	6	0	10	1	36	0	23	1	18	0	6	0	78	2	102	2

## Totaux Journaliers

	lundi 05 février 2024		mardi 06 février 2024		mercredi 07 février 2024		jeudi 08 février 2024		vendredi 09 février 2024		samedi 10 février 2024		dimanche 11 février 2024		Moyenne 7 jours			
	TV	PL	TV	PL	TV	PL	TV	PL	TV	PL	TV	PL	TV	PL	Débit Moy.	24h	Jour	Nuit
De 6 à 21H	2251	36	2288	34	2228	21	2219	9	2149	13	946	10	489	7	TV =	1865	1796	69
De 21 à 6h	43	1	54	1	54	2	76	0	105	1	94	0	57	0	PL =	19	19	1
Moy Veh/H	96	2	98	1	95	1	96	0	94	1	43	0	23	0	UVP=	1884		
Minimum	0	0	0	0	0	0	0	0	0	0	0	0	0	0	Moyenne 5 jours			
Maximum	246	6	274	6	236	4	266	2	257	3	109	2	61	2	Débit Moy.	24h	Jour	Nuit
De 8 à 9H	231	3	224	6	232	3	266	2	221	2	41	0	13	0	TV =	2293	2227	66
De 17 à 18H	246	5	259	2	236	0	231	1	219	0	82	1	55	2	PL =	24	23	1
Total Jour	2294	37	2342	35	2282	23	2295	9	2254	14	1040	10	546	7	UVP=	2317	%PL	1,03%



COMPTAGES TV/PL

SYNTHESE DES RESULTATS

Poste 1A Rue Paul Arjo vers Rue Diderot

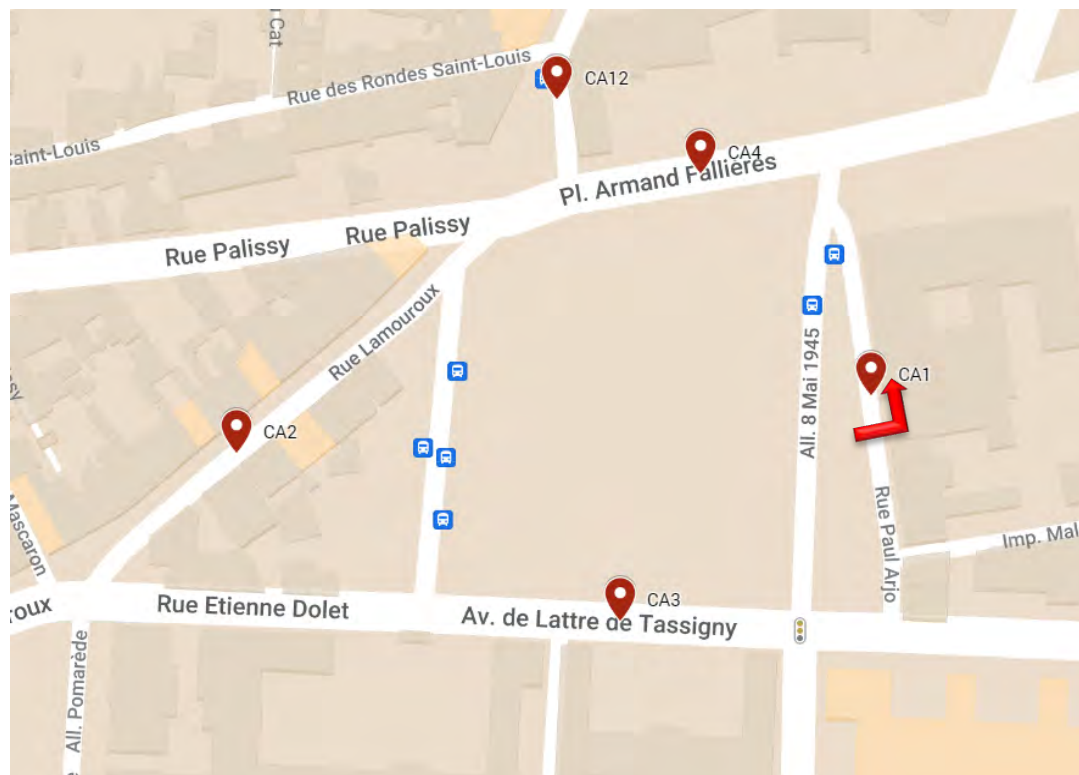
du lundi 05 février 2024

au dimanche 11 février 2024

	VL	PL	TV
lundi 05 février 2024	2257	37	2294
mardi 06 février 2024	2307	35	2342
mercredi 07 février 2024	2259	23	2282
jeudi 08 février 2024	2286	9	2295
vendredi 09 février 2024	2240	14	2254
samedi 10 février 2024	1030	10	1040
dimanche 11 février 2024	539	7	546
<b>Débit Moyen Jour de semaine</b>	<b>2270</b>	<b>24</b>	<b>2293</b>
<b>Débit Moyen Jour du WE</b>	<b>785</b>	<b>9</b>	<b>793</b>

Débit Moyen/Jour (7 j)	
TV =	1865
VL =	1845
PL =	19 1,03%
<b>UVP =</b>	<b>1884</b>
Débit Moyen Horaire (7j)	
TV =	78
VL =	77
PL =	1
<b>UVP =</b>	<b>79</b>

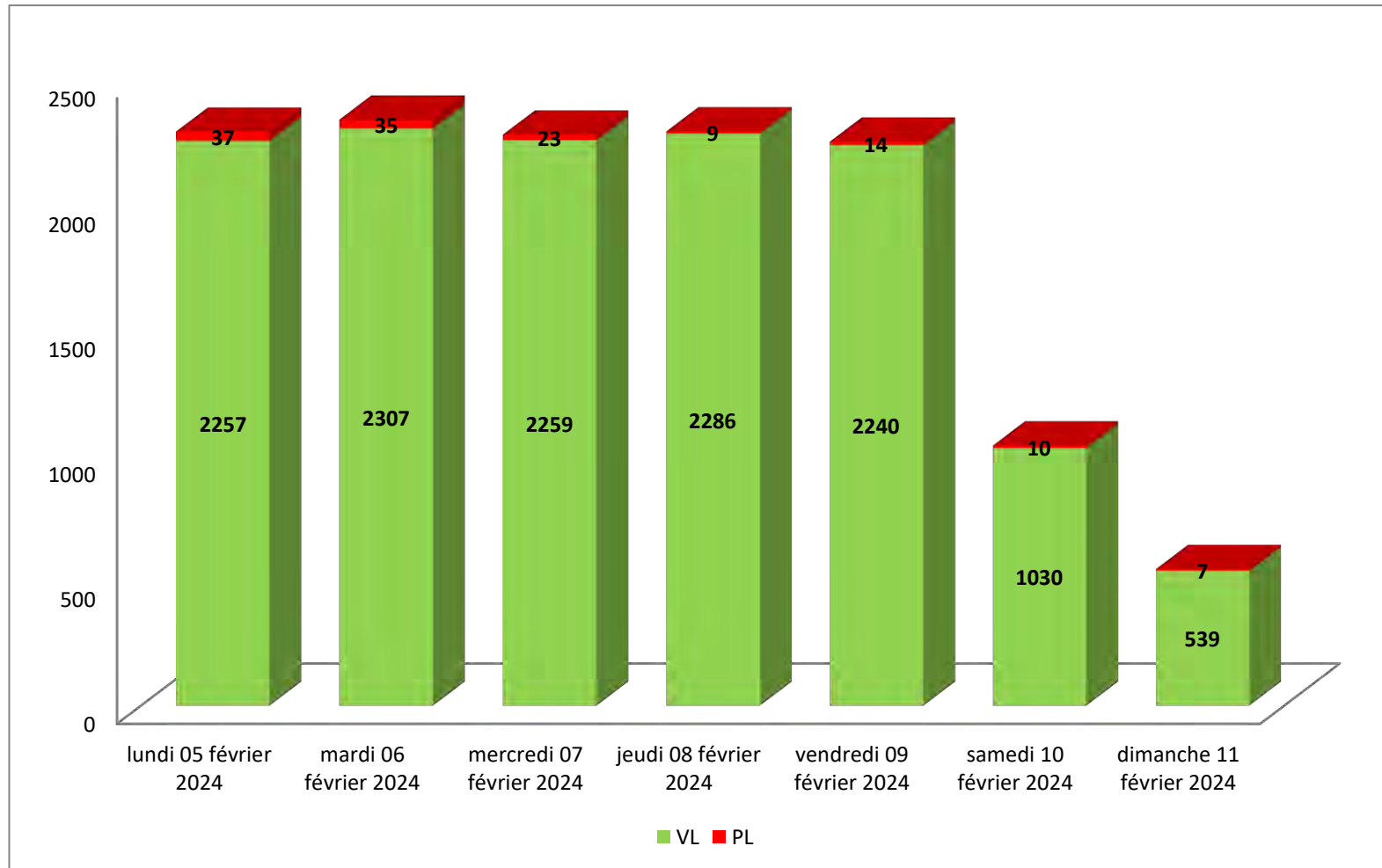
1 VL = 1 UVP - 1 PL = 2 UVP



COMPTAGES TV/PL  
Graphique des débits VL PL sur la semaine (7 jours)

Poste 1A Rue Paul Arjo vers Rue Diderot

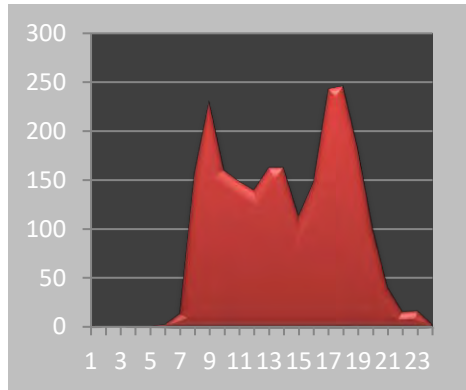
du lundi 05 février 2024 au dimanche 11 février 2024



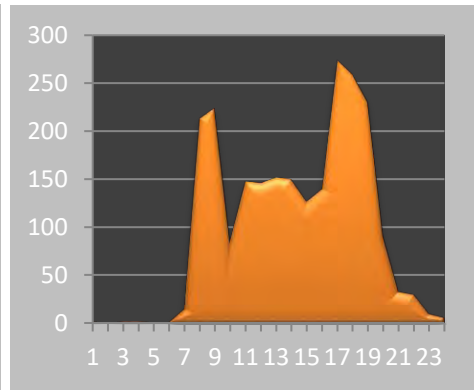
### Courbe des débits journaliers (TV) Poste 1A Rue Paul Arjo vers Rue Diderot

du **lundi 05 février 2024** au **dimanche 11 février 2024**

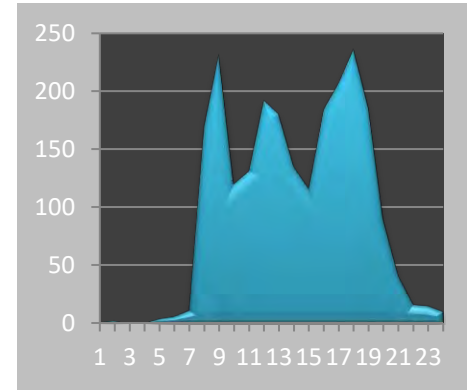
**lundi 05 février 2024**



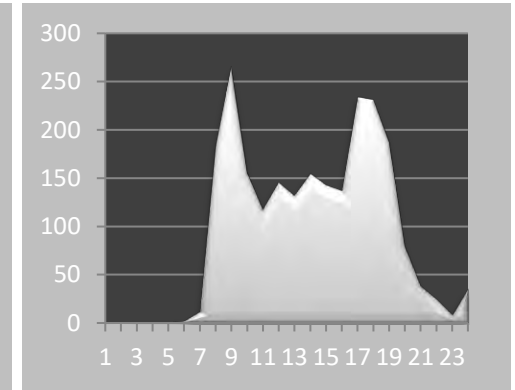
**mardi 06 février 2024**



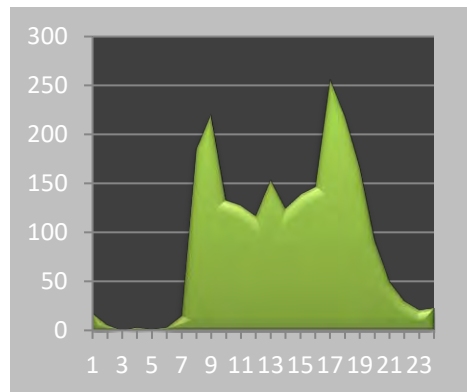
**mercredi 07 février 2024**



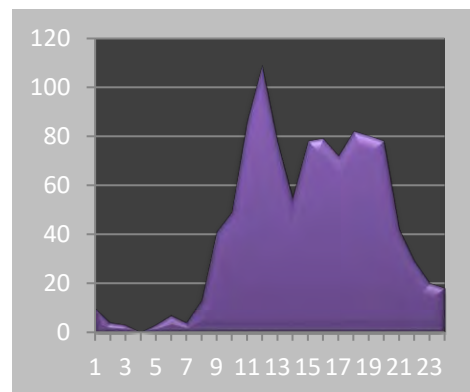
**jeudi 08 février 2024**



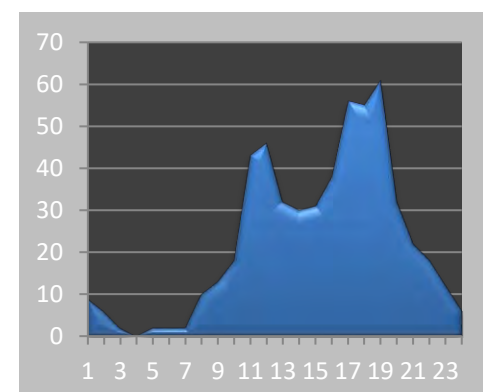
**vendredi 09 février 2024**



**samedi 10 février 2024**



**dimanche 11 février 2024**



## COMPTAGES TV/PL

Comptage des débits en mode TV / PL

## Poste 2A Rue Lamouroux vers Rue Etienne Dolet

du lundi 05 février 2024

au dimanche 11 février 2024

	lundi 05 février 2024		mardi 06 février 2024		mercredi 07 février 2024		jeudi 08 février 2024		vendredi 09 février 2024		samedi 10 février 2024		dimanche 11 février 2024		Total 5 J		Total 7 J	
	TV	PL	TV	PL	TV	PL	TV	PL	TV	PL	TV	PL	TV	PL	TV	PL	TV	PL
1H	4	0	2	0	6	0	8	0	16	0	20	0	32	0	36	0	88	0
2H	3	0	2	0	2	0	4	0	8	0	13	0	14	0	19	0	46	0
3H	2	0	0	0	0	0	4	0	9	0	6	0	9	0	15	0	30	0
4H	4	0	4	0	1	0	3	0	10	0	5	0	7	0	22	0	34	0
5H	4	0	3	0	11	0	7	0	11	0	6	0	4	0	36	0	46	0
6H	11	0	9	0	9	0	12	0	13	0	11	0	4	0	54	0	69	0
7H	27	0	16	0	16	0	15	0	25	1	16	0	4	0	99	1	119	1
8H	159	1	181	0	206	1	188	2	172	2	24	0	11	0	906	6	941	6
9H	243	1	256	0	235	0	272	0	246	1	29	0	19	0	1252	2	1300	2
10H	158	1	153	1	111	0	157	1	145	0	71	0	30	0	724	3	825	3
11H	125	0	141	1	118	1	122	0	138	0	102	0	46	0	644	2	792	2
12H	114	0	140	1	160	0	150	0	139	0	103	0	62	0	703	1	868	1
13H	152	0	164	0	184	0	160	1	143	1	98	0	65	0	803	2	966	2
14H	159	0	164	0	158	1	152	0	152	0	99	0	57	0	785	1	941	1
15H	122	0	156	1	145	0	128	0	159	0	103	0	49	0	710	1	862	1
16H	130	0	125	0	168	0	137	0	157	0	92	0	59	0	717	0	868	0
17H	189	0	220	0	187	1	193	1	213	0	101	0	52	0	1002	2	1155	2
18H	295	1	289	0	215	0	281	0	272	1	115	0	78	0	1352	2	1545	2
19H	169	0	183	0	171	0	197	0	170	0	90	0	79	0	890	0	1059	0
20H	96	0	125	0	102	0	117	0	128	0	103	0	58	0	568	0	729	0
21H	41	0	62	0	51	0	73	0	61	0	45	0	33	1	288	0	366	1
22H	21	0	31	0	18	1	26	0	38	0	57	0	23	0	134	1	214	1
23H	11	0	20	0	31	0	23	0	38	0	39	0	18	1	123	0	180	1
24H	12	0	16	0	21	0	29	0	39	0	43	0	21	0	117	0	181	0

## Totaux Journaliers

	lundi 05 février 2024		mardi 06 février 2024		mercredi 07 février 2024		jeudi 08 février 2024		vendredi 09 février 2024		samedi 10 février 2024		dimanche 11 février 2024		Moyenne 7 jours			
	TV	PL	TV	PL	TV	PL	TV	PL	TV	PL	TV	PL	TV	PL	Débit Moy.	24h	Jour	Nuit
De 6 à 21H	2179	4	2375	4	2227	4	2342	5	2320	6	1191	0	702	1	TV =	2032	1905	127
De 21 à 6h	72	0	87	0	99	1	116	0	182	0	200	0	132	1	PL =	4	3	0
Moy Veh/H	94	0	103	0	97	0	102	0	104	0	58	0	35	0	UVP=	2036		
Minimum	2	0	0	0	0	0	3	0	8	0	5	0	4	0	Moyenne 5 jours			
Maximum	295	1	289	1	235	1	281	2	272	2	115	0	79	1	Débit Moy.	24h	Jour	Nuit
De 8 à 9H	243	1	256	0	235	0	272	0	246	1	29	0	19	0	TV =	2400	2289	111
De 17 à 18H	295	1	289	0	215	0	281	0	272	1	115	0	78	0	PL =	5	5	0
Total Jour	2251	4	2462	4	2326	5	2458	5	2502	6	1391	0	834	2	UVP=	2405	%PL	0,20%

COMPTAGES TV/PL

SYNTHESE DES RESULTATS

Poste 2A Rue Lamouroux vers Rue Etienne Dolet

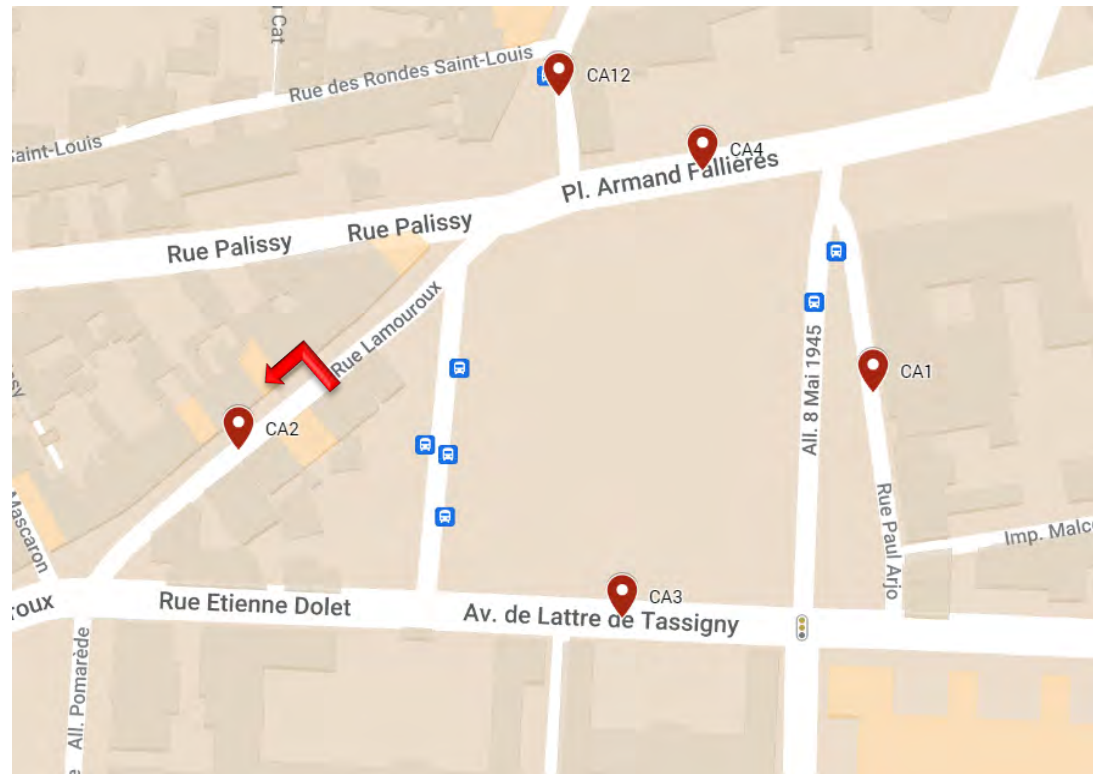
du lundi 05 février 2024

au dimanche 11 février 2024

	VL	PL	TV
lundi 05 février 2024	2247	4	2251
mardi 06 février 2024	2458	4	2462
mercredi 07 février 2024	2321	5	2326
jeudi 08 février 2024	2453	5	2458
vendredi 09 février 2024	2496	6	2502
samedi 10 février 2024	1391	0	1391
dimanche 11 février 2024	832	2	834
	VL	PL	TV
Débit Moyen Jour de semaine	2395	5	2400
Débit Moyen Jour du WE	1112	1	1113

Débit Moyen/Jour (7 j)	
TV =	2032
VL =	2028
PL =	4 0,18%
UVP =	2036
Débit Moyen Horaire (7j)	
TV =	85
VL =	85
PL =	0
UVP =	85

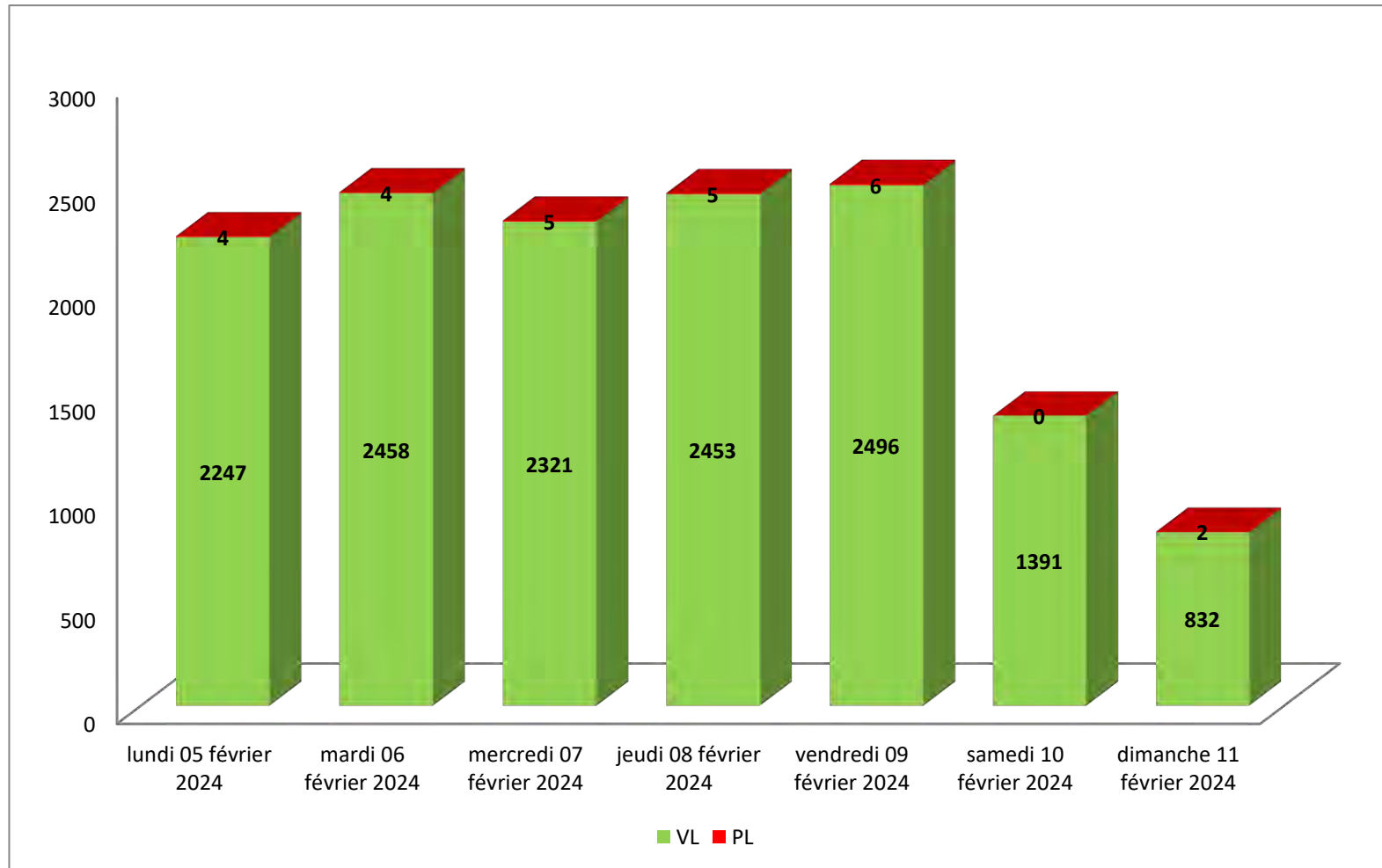
1 VL = 1 UVP - 1 PL = 2 UVP



COMPTAGES TV/PL  
Graphique des débits VL PL sur la semaine (7 jours)

Poste 2A Rue Lamouroux vers Rue Etienne Dolet

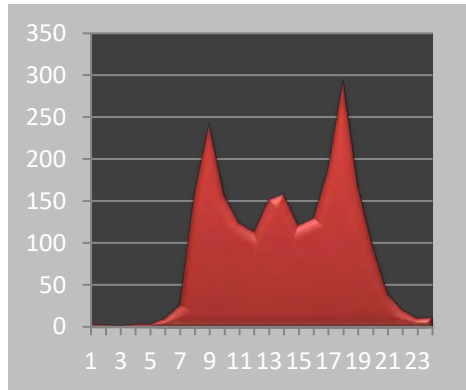
du lundi 05 février 2024 au dimanche 11 février 2024



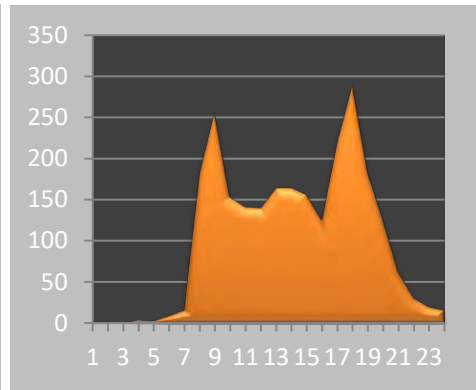
### Courbe des débits journaliers (TV) Poste 2A Rue Lamouroux vers Rue Etienne Dolet

du **lundi 05 février 2024** au **dimanche 11 février 2024**

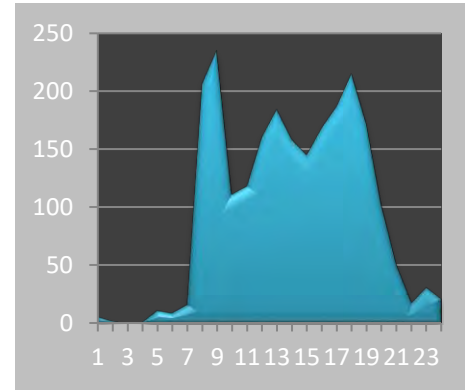
**lundi 05 février 2024**



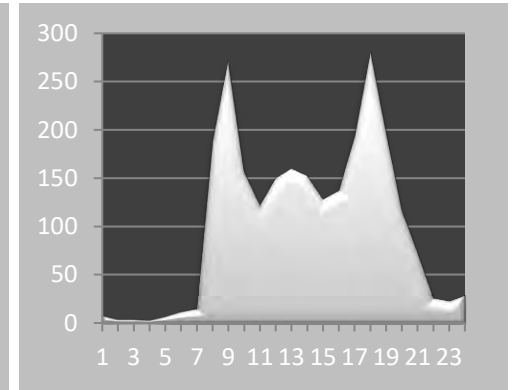
**mardi 06 février 2024**



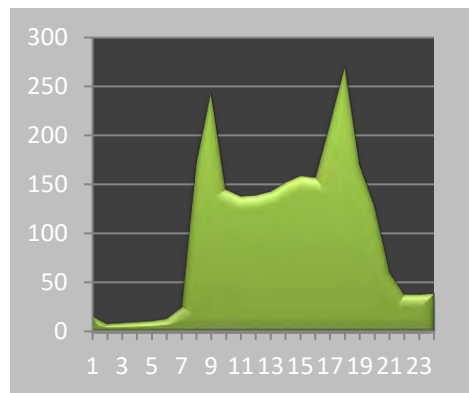
**mercredi 07 février 2024**



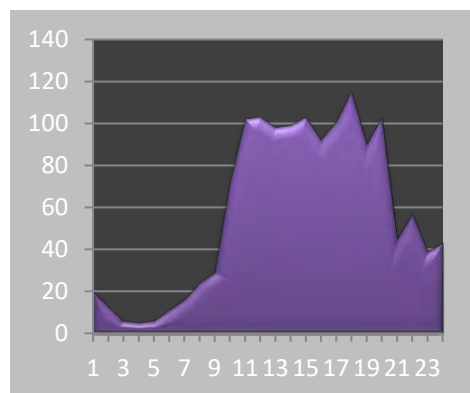
**jeudi 08 février 2024**



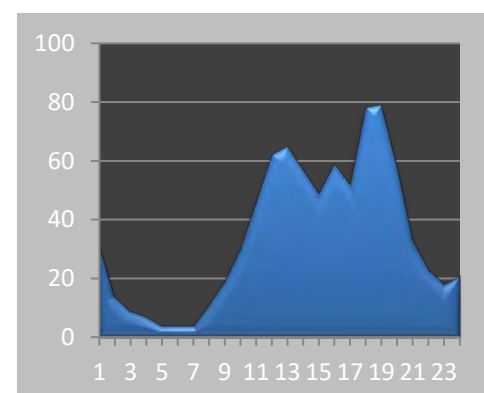
**vendredi 09 février 2024**



**samedi 10 février 2024**



**dimanche 11 février 2024**



## COMPTAGES TV/PL

Comptage des débits en mode TV / PL

Poste 3A Av. de Lattre de Tassigny vers Rue Montaigne

du lundi 05 février 2024

au dimanche 11 février 2024

	lundi 05 février 2024		mardi 06 février 2024		mercredi 07 février 2024		jeudi 08 février 2024		vendredi 09 février 2024		samedi 10 février 2024		dimanche 11 février 2024		Total 5 J		Total 7 J	
	TV	PL	TV	PL	TV	PL	TV	PL	TV	PL	TV	PL	TV	PL	TV	PL	TV	PL
1H	0	0	5	0	5	0	2	0	7	0	12	0	15	0	19	0	46	0
2H	6	0	2	0	3	0	1	0	4	0	11	1	8	0	16	0	35	1
3H	1	0	8	0	0	0	2	0	5	0	6	0	2	0	16	0	24	0
4H	1	0	1	0	0	0	4	0	4	0	1	0	3	0	10	0	14	0
5H	3	1	0	0	10	0	0	0	2	0	4	0	2	0	15	1	21	1
6H	5	0	4	0	5	0	3	1	5	0	3	1	2	0	22	1	27	2
7H	18	3	24	2	13	1	22	1	18	0	10	0	2	0	95	7	107	7
8H	183	15	176	4	163	10	153	9	165	2	15	1	0	0	840	40	855	41
9H	212	14	201	4	176	17	182	6	173	1	30	0	6	0	944	42	980	42
10H	162	14	182	2	115	9	134	9	147	3	42	3	15	0	740	37	797	40
11H	111	10	161	1	132	5	133	2	128	2	72	2	28	0	665	20	765	22
12H	134	8	112	3	173	13	137	0	124	1	89	11	30	0	680	25	799	36
13H	156	9	147	1	219	4	124	1	164	0	74	4	33	0	810	15	917	19
14H	124	5	113	0	128	1	123	2	112	0	83	6	32	0	600	8	715	14
15H	94	3	139	0	153	2	134	0	135	0	91	5	26	1	655	5	772	11
16H	88	2	128	2	177	11	109	0	153	2	96	8	38	0	655	17	789	25
17H	139	5	163	0	175	3	160	1	185	0	75	10	46	1	822	9	943	20
18H	192	6	262	3	193	0	231	6	289	0	75	10	58	3	1167	15	1300	28
19H	134	9	237	4	155	0	204	3	183	2	71	8	50	2	913	18	1034	28
20H	75	3	71	4	77	0	97	1	83	2	66	6	38	3	403	10	507	19
21H	37	0	46	1	43	0	49	0	40	0	33	2	20	2	215	1	268	5
22H	17	0	20	1	11	0	17	0	36	1	21	1	15	0	101	2	137	3
23H	10	1	6	0	17	0	23	1	22	0	11	0	7	0	78	2	96	2
24H	17	0	11	1	11	0	14	0	20	0	20	0	4	0	73	1	97	1

## Totaux Journaliers

	lundi 05 février 2024		mardi 06 février 2024		mercredi 07 février 2024		jeudi 08 février 2024		vendredi 09 février 2024		samedi 10 février 2024		dimanche 11 février 2024		Moyenne 7 jours			
	TV	PL	TV	PL	TV	PL	TV	PL	TV	PL	TV	PL	TV	PL	Débit Moy.	24h	Jour	Nuit
De 6 à 21H	1859	106	2162	31	2092	76	1992	41	2099	15	922	76	422	12	TV =	1721	1650	71
De 21 à 6h	60	2	57	2	62	0	66	2	105	1	89	3	58	0	PL =	52	51	1
Moy Veh/H	80	5	92	1	90	3	86	2	92	1	42	3	20	1	UVP=	1773		
Minimum	0	0	0	0	0	0	0	0	2	0	1	0	0	0	Moyenne 5 jours			
Maximum	212	15	262	4	219	17	231	9	289	3	96	11	58	3	Débit Moy.	24h	Jour	Nuit
De 8 à 9H	212	14	201	4	176	17	182	6	173	1	30	0	6	0	TV =	2111	2041	70
De 17 à 18H	192	6	262	3	193	0	231	6	289	0	75	10	58	3	PL =	55	54	1
Total Jour	1919	108	2219	33	2154	76	2058	43	2204	16	1011	79	480	12	UVP=	2166	%PL	2,62%



COMPTAGES TV/PL

SYNTHESE DES RESULTATS

Poste 3A Av. de Lattre de Tassigny vers Rue Montaigne

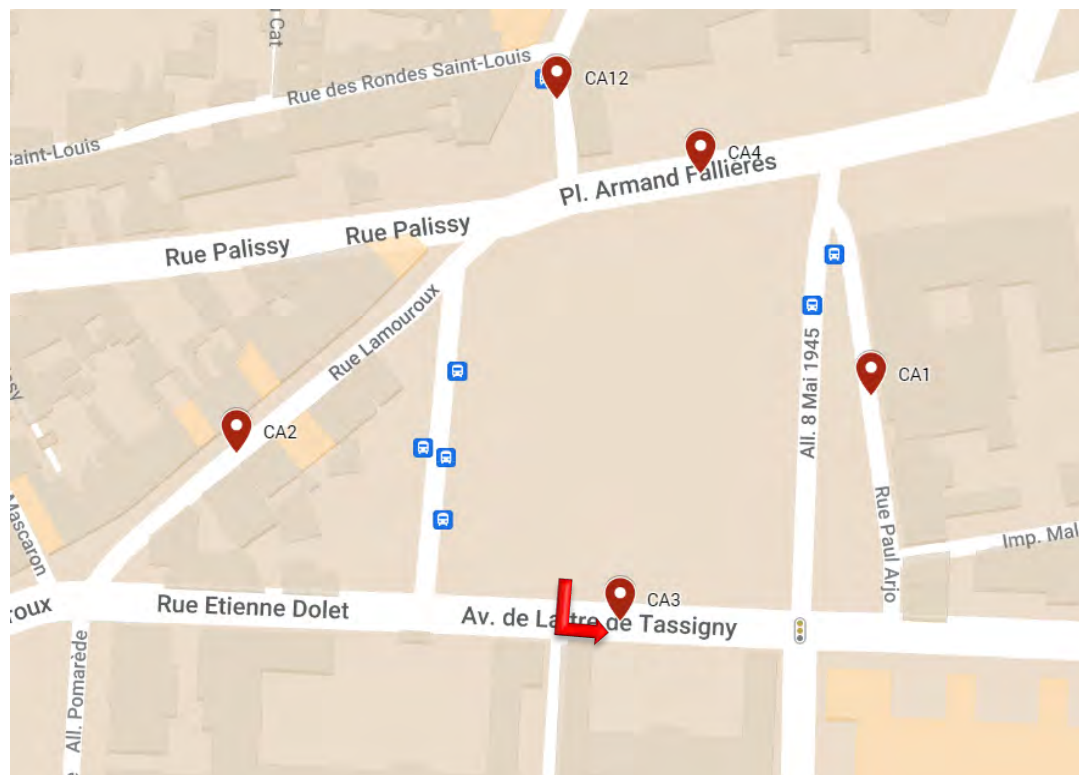
du lundi 05 février 2024

au dimanche 11 février 2024

	VL	PL	TV
lundi 05 février 2024	1811	108	1919
mardi 06 février 2024	2186	33	2219
mercredi 07 février 2024	2078	76	2154
jeudi 08 février 2024	2015	43	2058
vendredi 09 février 2024	2188	16	2204
samedi 10 février 2024	932	79	1011
dimanche 11 février 2024	468	12	480
<b>Débit Moyen Jour de semaine</b>	<b>2056</b>	<b>55</b>	<b>2111</b>
<b>Débit Moyen Jour du WE</b>	<b>700</b>	<b>46</b>	<b>746</b>

Débit Moyen/Jour (7 j)		
TV =	1721	
VL =	1668	
PL =	52	3,05%
<b>UVP =</b>	<b>1773</b>	
Débit Moyen Horaire (7j)		
TV =	72	
VL =	70	
PL =	2	
<b>UVP =</b>	<b>74</b>	

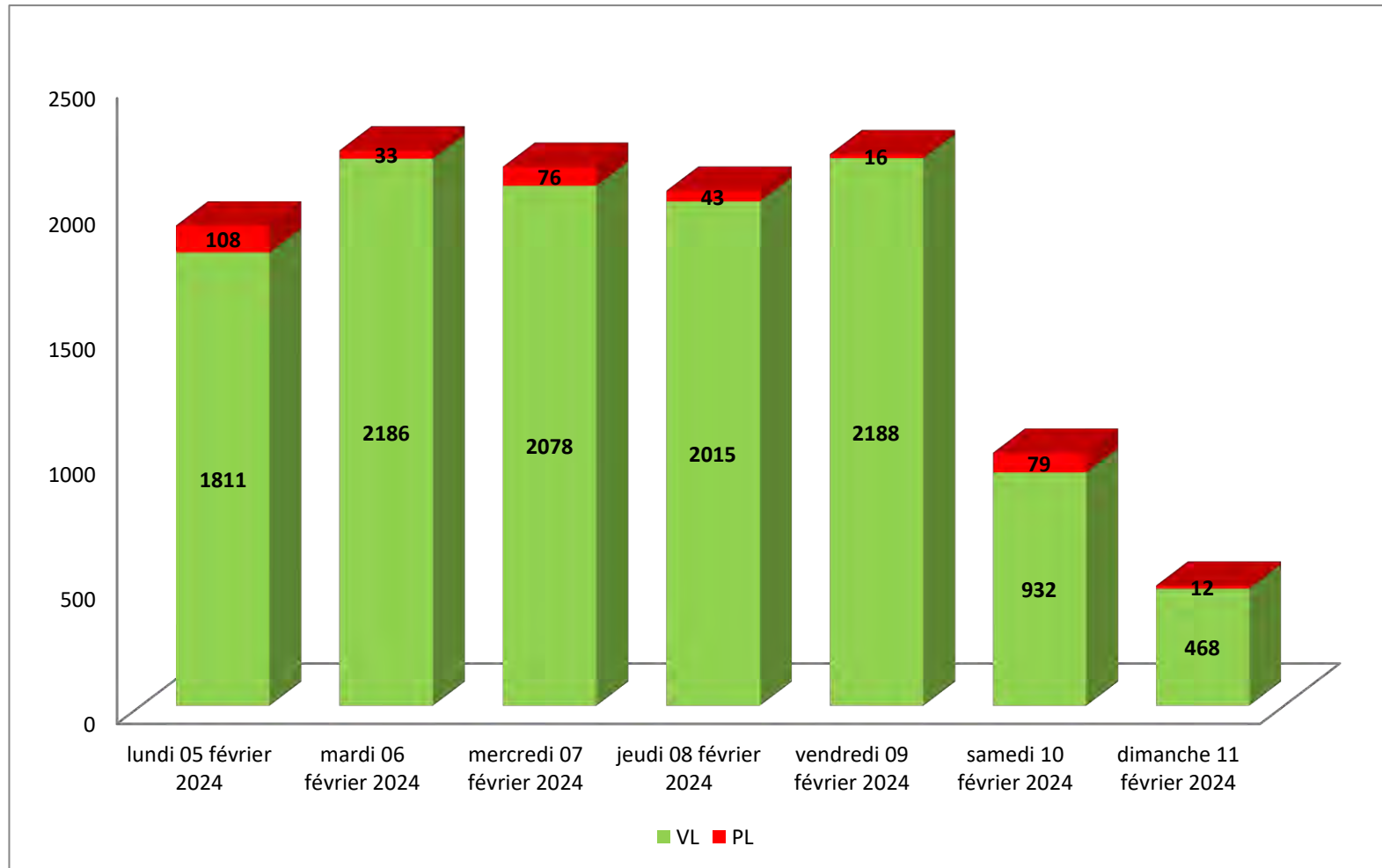
1 VL = 1 UVP - 1 PL = 2 UVP



COMPTAGES TV/PL  
Graphique des débits VL PL sur la semaine (7 jours)

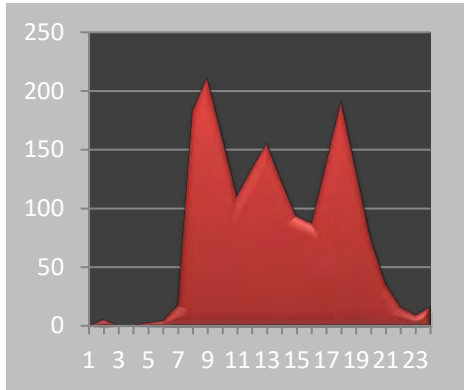
Poste 3A Av. de Lattre de Tassigny vers Rue Montaigne

du lundi 05 février 2024 au dimanche 11 février 2024

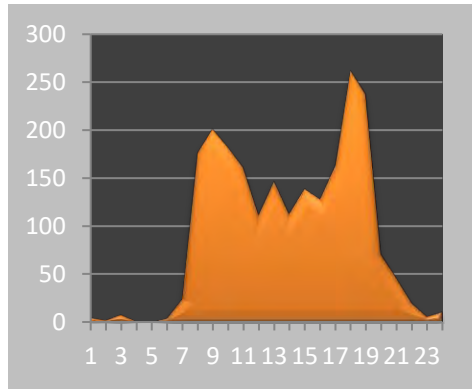


### Courbe des débits journaliers (TV) Poste 3A Av. de Lattre de Tassigny vers Rue Montaigne du lundi 05 février 2024 au dimanche 11 février 2024

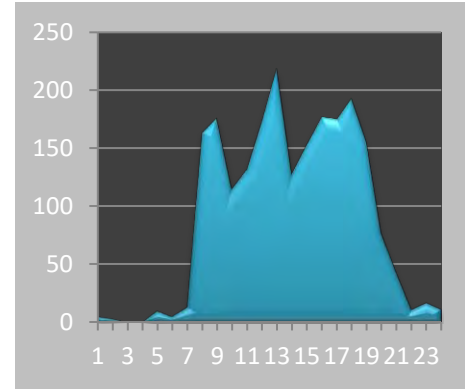
**lundi 05 février 2024**



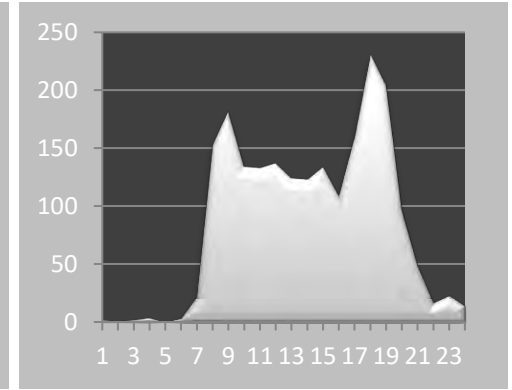
**mardi 06 février 2024**



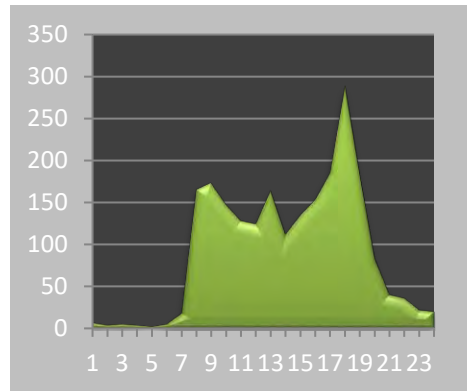
**mercredi 07 février 2024**



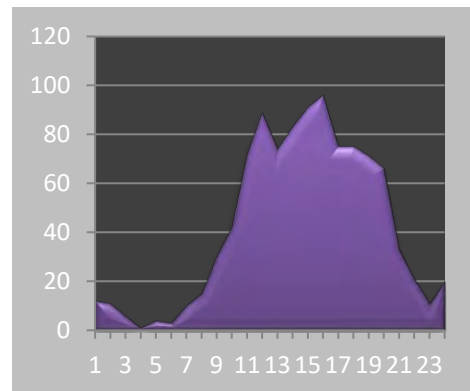
**jeudi 08 février 2024**



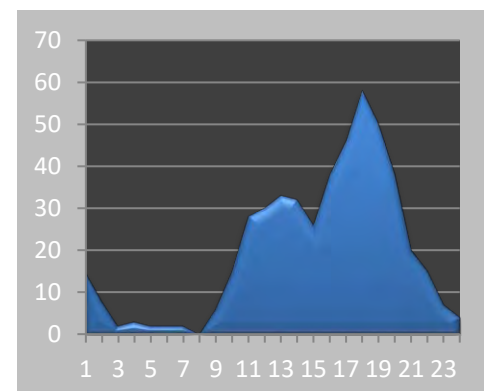
**vendredi 09 février 2024**



**samedi 10 février 2024**



**dimanche 11 février 2024**



## COMPTAGES TV/PL

Comptage des débits en mode TV / PL

Poste 3B Av. de Lattre de Tassigny vers All. du 11 Novembre 1918

du lundi 05 février 2024 au dimanche 11 février 2024

	lundi 05 février 2024		mardi 06 février 2024		mercredi 07 février		jeudi 08 février 2024		vendredi 09 février		samedi 10 février 2024		dimanche 11 février		Total 5 J		Total 7 J	
	TV	PL	TV	PL	TV	PL	TV	PL	TV	PL	TV	PL	TV	PL	TV	PL	TV	PL
1H	1	0	6	0	3	0	1	0	9	0	12	1	10	0	20	0	42	1
2H	1	0	2	0	1	0	1	0	2	0	7	0	2	0	7	0	16	0
3H	2	0	4	0	1	0	0	0	1	0	3	0	5	1	8	0	16	1
4H	0	0	0	0	0	0	1	0	2	0	3	1	4	1	3	0	10	2
5H	2	0	1	0	6	0	0	0	1	0	4	0	1	0	10	0	15	0
6H	6	1	8	0	3	0	4	0	8	0	4	0	0	0	29	1	33	1
7H	11	2	25	2	10	1	13	2	18	3	2	0	0	0	77	10	79	10
8H	123	2	118	3	92	4	116	2	92	3	11	0	3	0	541	14	555	14
9H	135	5	132	7	100	3	137	5	95	3	17	0	5	0	599	23	621	23
10H	102	6	112	2	102	3	88	4	97	4	41	1	11	0	501	19	553	20
11H	100	6	82	2	105	2	104	2	67	0	44	0	22	0	458	12	524	12
12H	90	6	98	3	123	8	78	3	84	8	54	2	29	1	473	28	556	31
13H	87	5	93	5	122	2	99	1	128	1	56	3	20	0	529	14	605	17
14H	110	7	109	2	82	1	71	3	86	0	32	0	22	0	458	13	512	13
15H	83	6	82	5	70	3	77	3	89	1	41	4	23	1	401	18	465	23
16H	119	2	88	0	104	1	68	0	117	1	65	0	34	1	496	4	595	5
17H	171	7	124	4	113	2	117	0	149	6	54	5	26	0	674	19	754	24
18H	244	7	190	3	131	1	184	2	162	10	42	3	25	0	911	23	978	26
19H	206	6	118	2	101	4	126	1	121	8	34	1	24	1	672	21	730	23
20H	58	1	62	0	49	2	50	1	64	4	30	2	23	0	283	8	336	10
21H	45	1	23	0	27	0	22	0	34	2	23	1	20	0	151	3	194	4
22H	23	0	11	0	14	0	18	0	30	0	13	0	6	0	96	0	115	0
23H	6	0	8	0	13	0	17	0	40	0	19	0	12	0	84	0	115	0
24H	5	0	3	0	7	0	14	1	21	0	12	0	1	0	50	1	63	1

## Totaux Journaliers

	lundi 05 février 2024		mardi 06 février 2024		mercredi 07 février 2024		jeudi 08 février 2024		vendredi 09 février 2024		samedi 10 février 2024		dimanche 11 février 2024		Moyenne 7 jours			
	TV	PL	TV	PL	TV	PL	TV	PL	TV	PL	TV	PL	TV	PL	Débit Moy.	24h	Jour	Nuit
De 6 à 21H	1684	69	1456	40	1331	37	1350	29	1403	54	546	22	287	4	TV =	1212	1151	61
De 21 à 6h	46	1	43	0	48	0	56	1	114	0	77	2	41	2	PL =	37	36	1
Moy Veh/H	72	3	62	2	57	2	59	1	63	2	26	1	14	0	UVP=	1249		
Minimum	0	0	0	0	0	0	0	0	1	0	2	0	0	0	Moyenne 5 jours			
Maximum	244	7	190	7	131	8	184	5	162	10	65	5	34	1	Débit Moy.	24h	Jour	Nuit
De 8 à 9H	135	5	132	7	100	3	137	5	95	3	17	0	5	0	TV =	1506	1445	61
De 17 à 18H	244	7	190	3	131	1	184	2	162	10	42	3	25	0	PL =	46	46	0
Total Jour	1730	70	1499	40	1379	37	1406	30	1517	54	623	24	328	6	UVP=	1552	%PL	3,07%

COMPTAGES TV/PL

SYNTHESE DES RESULTATS

Poste 3B Av. de Lattre de Tassigny vers All. du 11 Novembre 1918

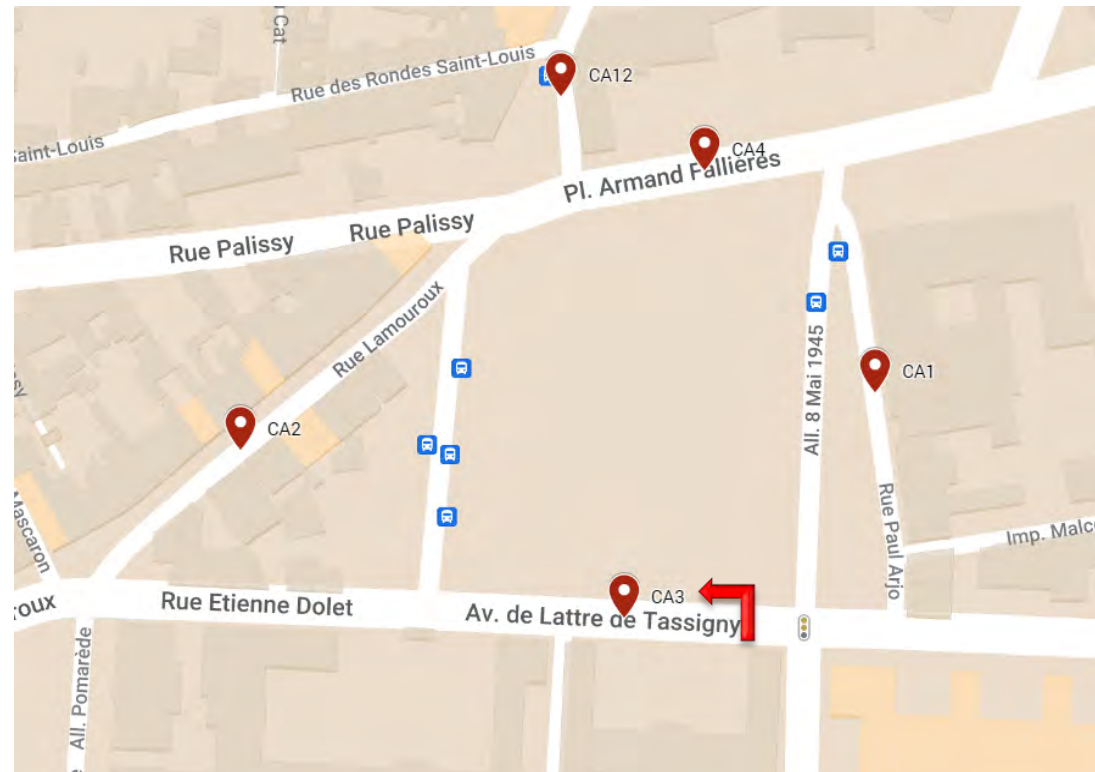
du lundi 05 février 2024

au dimanche 11 février 2024

	VL	PL	TV
lundi 05 février 2024	1660	70	1730
mardi 06 février 2024	1459	40	1499
mercredi 07 février 2024	1342	37	1379
jeudi 08 février 2024	1376	30	1406
vendredi 09 février 2024	1463	54	1517
samedi 10 février 2024	599	24	623
dimanche 11 février 2024	322	6	328
	VL	PL	TV
Débit Moyen Jour de semaine	1460	46	1506
Débit Moyen Jour du WE	461	15	476

Débit Moyen/Jour (7 j)		
TV =	1212	
VL =	1174	
PL =	37	3,08%
UVP =	1249	
Débit Moyen Horaire (7j)		
TV =	50	
VL =	49	
PL =	2	
UVP =	52	

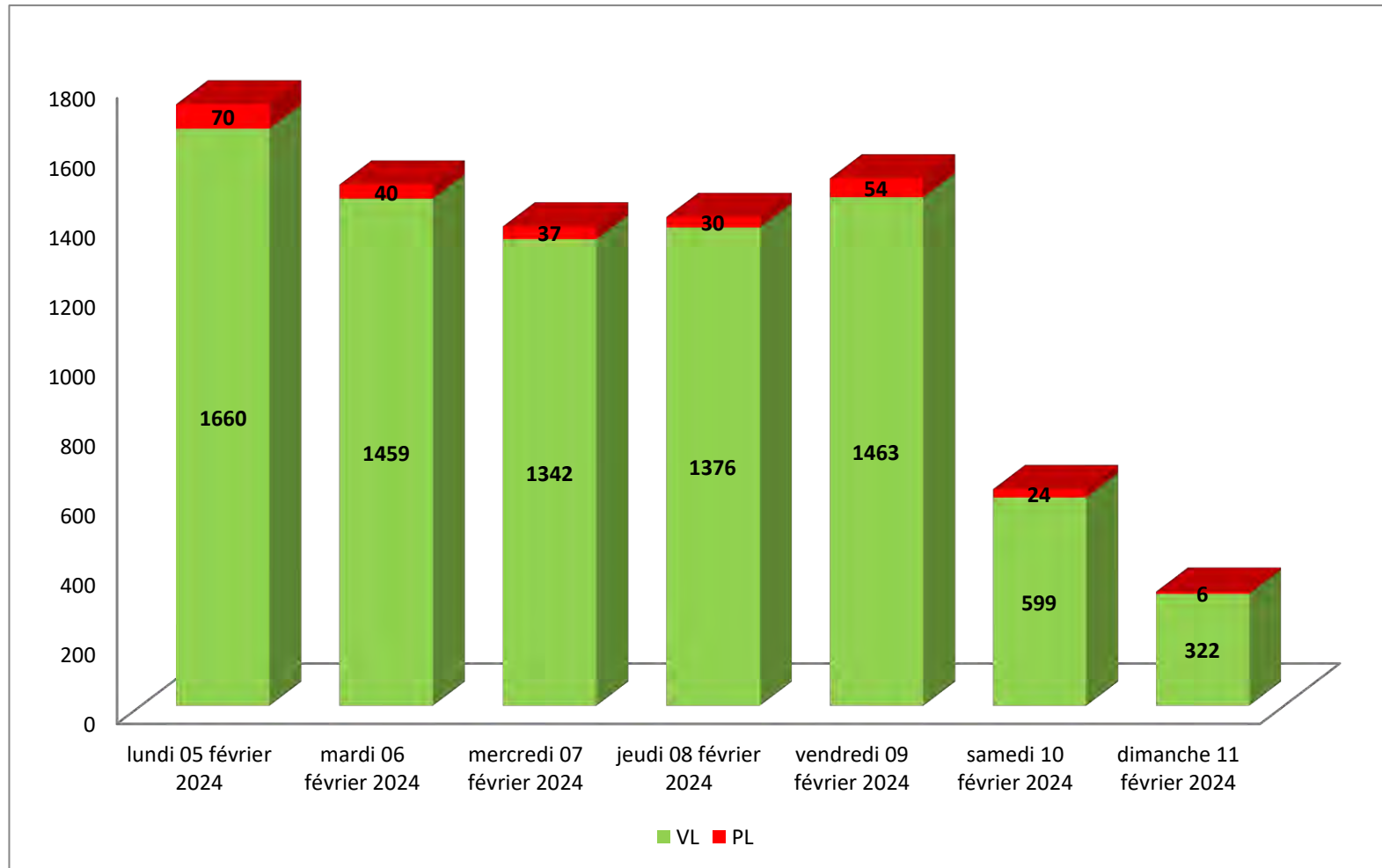
1 VL = 1 UVP - 1 PL = 2 UVP



COMPTAGES TV/PL  
Graphique des débits VL PL sur la semaine (7 jours)

Poste 3B Av. de Lattre de Tassigny vers All. du 11 Novembre 1918

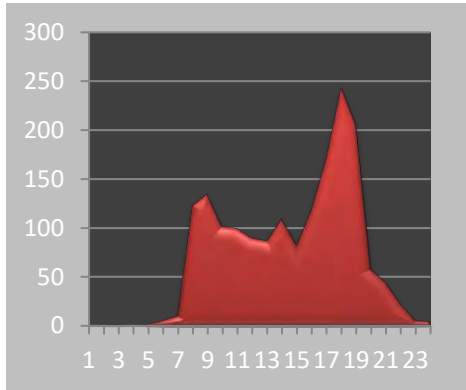
du lundi 05 février 2024 au dimanche 11 février 2024



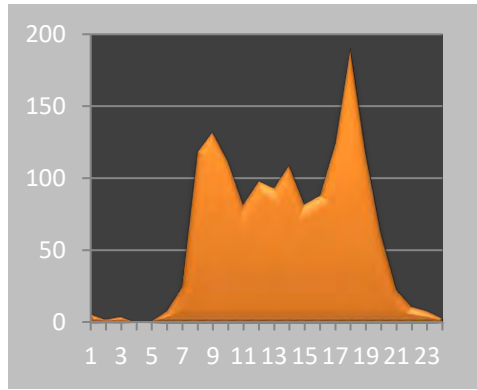
**Courbe des débits journaliers (TV)**  
**Poste 3B Av. de Lattre de Tassigny vers All. du 11 Novembre 1918**

du **lundi 05 février 2024** au **dimanche 11 février 2024**

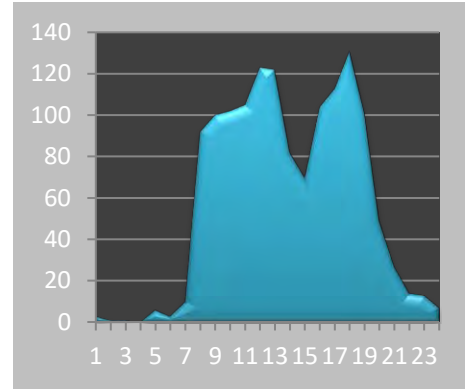
**lundi 05 février 2024**



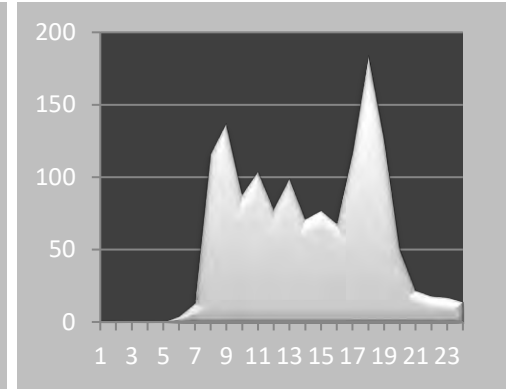
**mardi 06 février 2024**



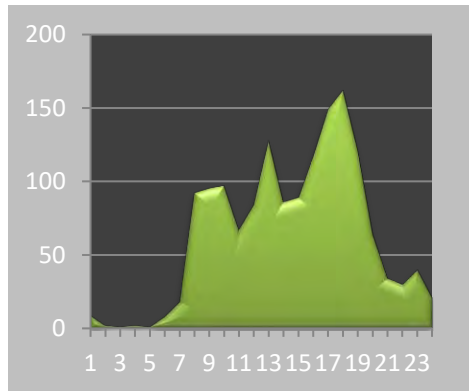
**mercredi 07 février 2024**



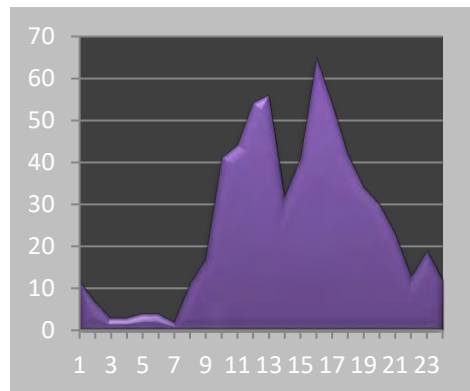
**jeudi 08 février 2024**



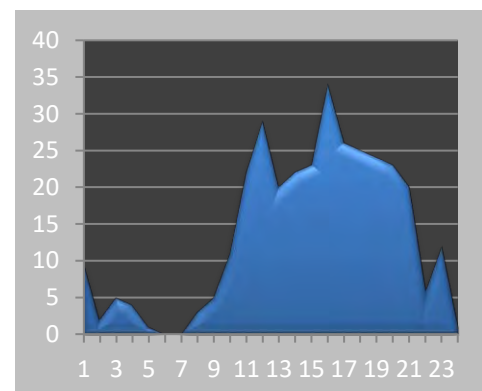
**vendredi 09 février 2024**



**samedi 10 février 2024**



**dimanche 11 février 2024**



## COMPTAGES TV/PL

Comptage des débits en mode TV / PL

Poste 4A Pl. Armand Fallières vers Rue Montesquieu

du lundi 05 février 2024

au dimanche 11 février 2024

	lundi 05 février 2024		mardi 06 février 2024		mercredi 07 février 2024		jeudi 08 février 2024		vendredi 09 février 2024		samedi 10 février 2024		dimanche 11 février 2024		Total 5 J		Total 7 J	
	TV	PL	TV	PL	TV	PL	TV	PL	TV	PL	TV	PL	TV	PL	TV	PL	TV	PL
1H	6	0	5	0	6	0	13	1	32	1	21	0	38	1	62	2	121	3
2H	5	1	5	1	4	0	2	0	6	0	17	0	16	1	22	2	55	3
3H	3	1	4	0	1	0	3	1	1	1	15	0	11	1	12	3	38	4
4H	5	0	5	0	1	1	9	0	10	1	2	0	10	0	30	2	42	2
5H	4	0	4	0	10	1	3	0	3	0	5	0	6	0	24	1	35	1
6H	15	1	19	0	16	1	15	0	23	4	11	0	10	0	88	6	109	6
7H	29	1	23	1	19	0	17	2	25	2	9	0	3	0	113	6	125	6
8H	231	19	246	11	243	19	200	16	207	24	29	4	24	1	1127	89	1180	94
9H	286	19	290	19	275	22	254	10	206	9	52	4	24	1	1311	79	1387	84
10H	179	11	178	21	155	11	154	9	153	13	106	3	43	1	819	65	968	69
11H	175	16	173	11	136	1	119	5	137	9	113	7	51	3	740	42	904	52
12H	210	18	192	12	165	6	168	6	142	9	140	7	62	0	877	51	1079	58
13H	210	13	174	11	230	7	154	3	158	5	111	1	54	1	926	39	1091	41
14H	191	10	150	6	177	9	167	5	159	1	76	2	44	1	844	31	964	34
15H	147	8	130	7	168	4	154	2	162	4	122	6	49	1	761	25	932	32
16H	185	11	121	6	224	5	152	8	154	5	109	1	48	1	836	35	993	37
17H	232	26	248	16	203	6	186	4	261	0	106	3	72	1	1130	52	1308	56
18H	415	32	249	19	227	7	301	15	300	7	129	4	85	1	1492	80	1706	85
19H	278	25	230	8	196	6	204	7	218	9	105	4	92	0	1126	55	1323	59
20H	141	9	148	5	121	4	127	4	132	5	100	3	60	3	669	27	829	33
21H	91	4	69	3	63	2	76	4	84	2	95	3	47	2	383	15	525	20
22H	34	5	69	4	47	2	53	4	42	3	76	3	31	2	245	18	352	23
23H	38	1	25	0	27	2	34	1	54	0	54	2	15	0	178	4	247	6
24H	10	0	16	1	19	3	36	1	52	1	55	0	23	0	133	6	211	6

## Totaux Journaliers

	lundi 05 février 2024		mardi 06 février 2024		mercredi 07 février 2024		jeudi 08 février 2024		vendredi 09 février 2024		samedi 10 février 2024		dimanche 11 février 2024		Moyenne 7 jours			
	TV	PL	TV	PL	TV	PL	TV	PL	TV	PL	TV	PL	TV	PL	Débit Moy.	24h	Jour	Nuit
De 6 à 21H	3000	222	2621	156	2602	109	2433	100	2498	104	1402	52	758	17	TV =	2361	2188	173
De 21 à 6h	120	9	152	6	131	10	168	8	223	11	256	5	160	5	PL =	116	109	8
Moy Veh/H	130	10	116	7	114	5	108	5	113	5	69	2	38	1	UVP=	2477		
Minimum	3	0	4	0	1	0	2	0	1	0	2	0	3	0	Moyenne 5 jours			
Maximum	415	32	290	21	275	22	301	16	300	24	140	7	92	3	Débit Moy.	24h	Jour	Nuit
De 8 à 9H	286	19	290	19	275	22	254	10	206	9	52	4	24	1	TV =	2790	2631	159
De 17 à 18H	415	32	249	19	227	7	301	15	300	7	129	4	85	1	PL =	147	138	9
Total Jour	3120	231	2773	162	2733	119	2601	108	2721	115	1658	57	918	22	UVP=	2937	%PL	5,27%



COMPTAGES TV/PL

SYNTHESE DES RESULTATS

Poste 4A Pl. Armand Fallières vers Rue Montesquieu

du lundi 05 février 2024

au dimanche 11 février 2024

	VL	PL	TV
lundi 05 février 2024	2889	231	3120
mardi 06 février 2024	2611	162	2773
mercredi 07 février 2024	2614	119	2733
jeudi 08 février 2024	2493	108	2601
vendredi 09 février 2024	2606	115	2721
samedi 10 février 2024	1601	57	1658
dimanche 11 février 2024	896	22	918
<b>Débit Moyen Jour de semaine</b>	<b>2643</b>	<b>147</b>	<b>2790</b>
<b>Débit Moyen Jour du WE</b>	<b>1249</b>	<b>40</b>	<b>1288</b>

Débit Moyen/Jour (7 j)		
TV =	2361	
VL =	2244	
PL =	116	4,93%
<b>UVP =</b>	<b>2477</b>	
Débit Moyen Horaire (7j)		
TV =	98	
VL =	94	
PL =	5	
<b>UVP =</b>	<b>103</b>	

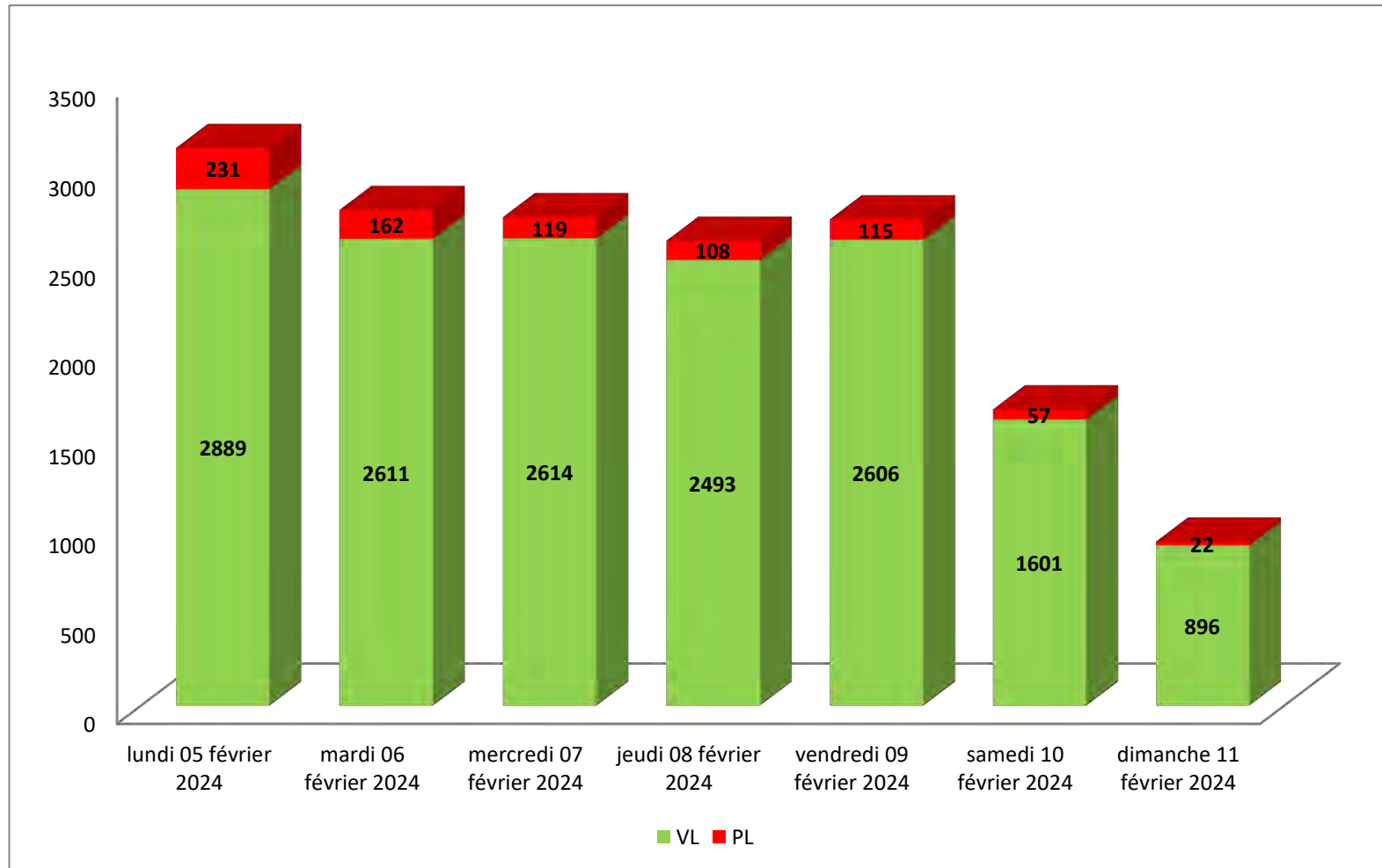
1 VL = 1 UVP - 1 PL = 2 UVP



COMPTAGES TV/PL  
Graphique des débits VL PL sur la semaine (7 jours)

Poste 4A Pl. Armand Fallières vers Rue Montesquieu

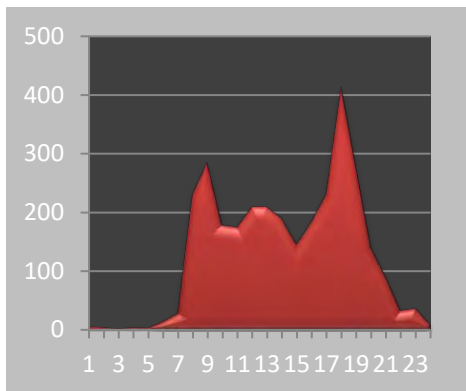
du lundi 05 février 2024 au dimanche 11 février 2024



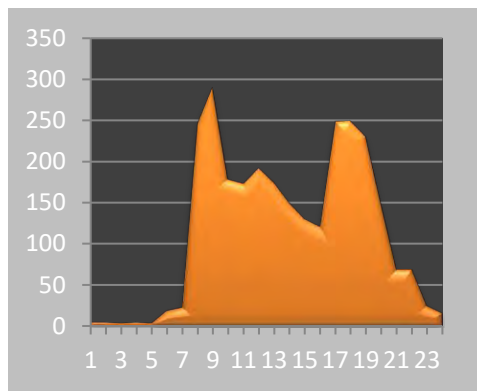
### Courbe des débits journaliers (TV) Poste 4A Pl. Armand Fallières vers Rue Montesquieu

du **lundi 05 février 2024** au **dimanche 11 février 2024**

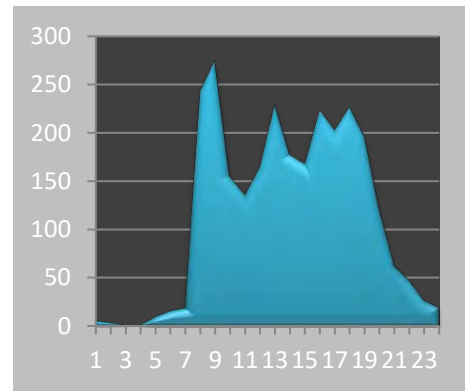
**lundi 05 février 2024**



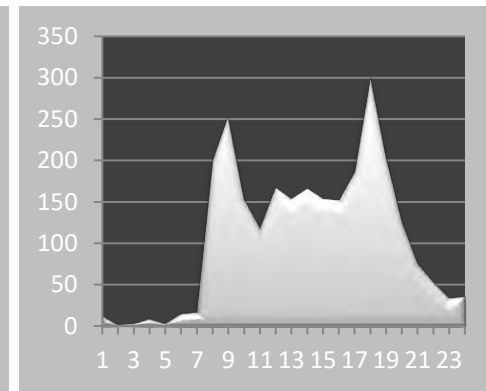
**mardi 06 février 2024**



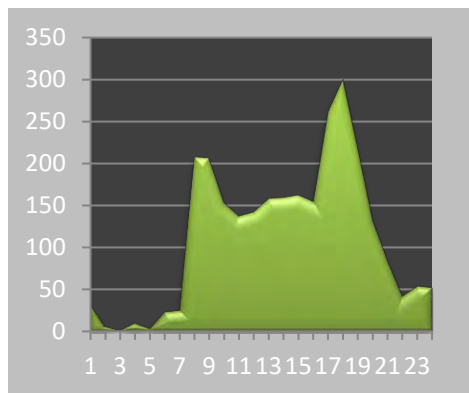
**mercredi 07 février 2024**



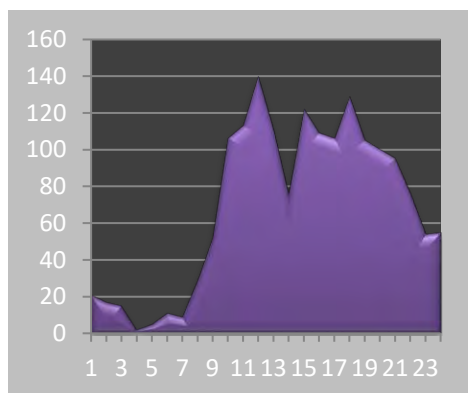
**jeudi 08 février 2024**



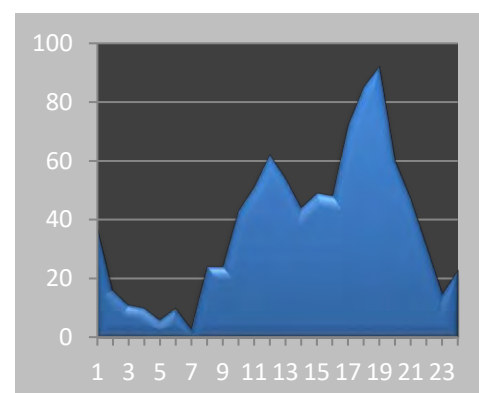
**vendredi 09 février 2024**



**samedi 10 février 2024**



**dimanche 11 février 2024**



## COMPTAGES TV/PL

Comptage des débits en mode TV / PL

Poste 4B Pl. Armand Fallières vers All. 8 Mai 1945

du lundi 05 février 2024

au dimanche 11 février 2024

	lundi 05 février 2024		mardi 06 février 2024		mercredi 07 février 2024		jeudi 08 février 2024		vendredi 09 février 2024		samedi 10 février 2024		dimanche 11 février 2024		Total 5 J		Total 7 J	
	TV	PL	TV	PL	TV	PL	TV	PL	TV	PL	TV	PL	TV	PL	TV	PL	TV	PL
1H	12	0	8	0	12	0	22	1	21	2	41	1	59	0	75	3	175	4
2H	6	0	7	0	10	1	3	0	24	1	24	0	33	2	50	2	107	4
3H	3	0	2	0	6	0	5	0	11	0	10	0	27	0	27	0	64	0
4H	4	0	1	0	0	0	1	0	12	0	11	0	27	1	18	0	56	1
5H	4	1	5	1	7	0	5	0	11	0	10	0	18	0	32	2	60	2
6H	5	1	15	0	7	0	2	0	10	1	15	0	10	0	39	2	64	2
7H	28	3	15	0	26	1	23	2	23	0	15	2	21	0	115	6	151	8
8H	182	1	182	4	165	5	164	6	116	4	30	2	14	1	809	20	853	23
9H	247	7	214	7	158	3	215	12	210	8	47	0	20	0	1044	37	1111	37
10H	185	12	182	7	186	7	157	6	122	7	95	4	35	1	832	39	962	44
11H	211	5	163	7	176	14	149	10	181	11	121	8	53	1	880	47	1054	56
12H	157	9	141	11	181	7	161	5	135	4	93	6	85	5	775	36	953	47
13H	161	6	164	11	168	5	145	5	144	4	93	6	67	3	782	31	942	40
14H	174	5	166	8	150	8	143	5	137	9	99	3	52	1	770	35	921	39
15H	144	5	177	11	157	4	152	6	158	5	117	0	51	0	788	31	956	31
16H	192	7	181	13	192	5	168	7	167	5	123	7	65	3	900	37	1088	47
17H	174	9	182	9	208	5	217	6	212	9	117	3	83	4	993	38	1193	45
18H	188	7	198	16	217	3	222	8	187	2	156	6	138	3	1012	36	1306	45
19H	211	10	154	5	163	7	164	8	169	9	126	4	110	4	861	39	1097	47
20H	158	2	132	6	156	11	111	8	151	4	121	4	89	4	708	31	918	39
21H	90	1	67	2	70	4	88	8	89	1	106	3	78	3	404	16	588	22
22H	55	2	57	1	43	1	49	2	48	3	69	3	42	0	252	9	363	12
23H	57	1	47	0	42	1	44	2	65	4	65	2	33	2	255	8	353	12
24H	15	0	33	1	41	1	30	6	66	5	65	1	22	3	185	13	272	17

## Totaux Journaliers

	lundi 05 février 2024		mardi 06 février 2024		mercredi 07 février 2024		jeudi 08 février 2024		vendredi 09 février 2024		samedi 10 février 2024		dimanche 11 février 2024		Moyenne 7 jours			
	TV	PL	TV	PL	TV	PL	TV	PL	TV	PL	TV	PL	TV	PL	Débit Moy.	24h	Jour	Nuit
De 6 à 21H	2502	89	2318	117	2373	89	2279	102	2201	82	1459	58	961	33	TV =	2230	2013	216
De 21 à 6h	161	5	175	3	168	4	161	11	268	16	310	7	271	8	PL =	89	81	8
Moy Veh/H	111	4	104	5	106	4	102	5	103	4	74	3	51	2	UVP =	2319		
Minimum	3	0	1	0	0	0	1	0	10	0	10	0	10	0	Moyenne 5 jours			
Maximum	247	12	214	16	217	14	222	12	212	11	156	8	138	5	Débit Moy.	24h	Jour	Nuit
De 8 à 9H	247	7	214	7	158	3	215	12	210	8	47	0	20	0	TV =	2521	2335	187
De 17 à 18H	188	7	198	16	217	3	222	8	187	2	156	6	138	3	PL =	104	96	8
Total Jour	2663	94	2493	120	2541	93	2440	113	2469	98	1769	65	1232	41	UVP =	2625	%PL	4,11%

COMPTAGES TV/PL

SYNTHESE DES RESULTATS

Poste 4B Pl. Armand Fallières vers All. 8 Mai 1945

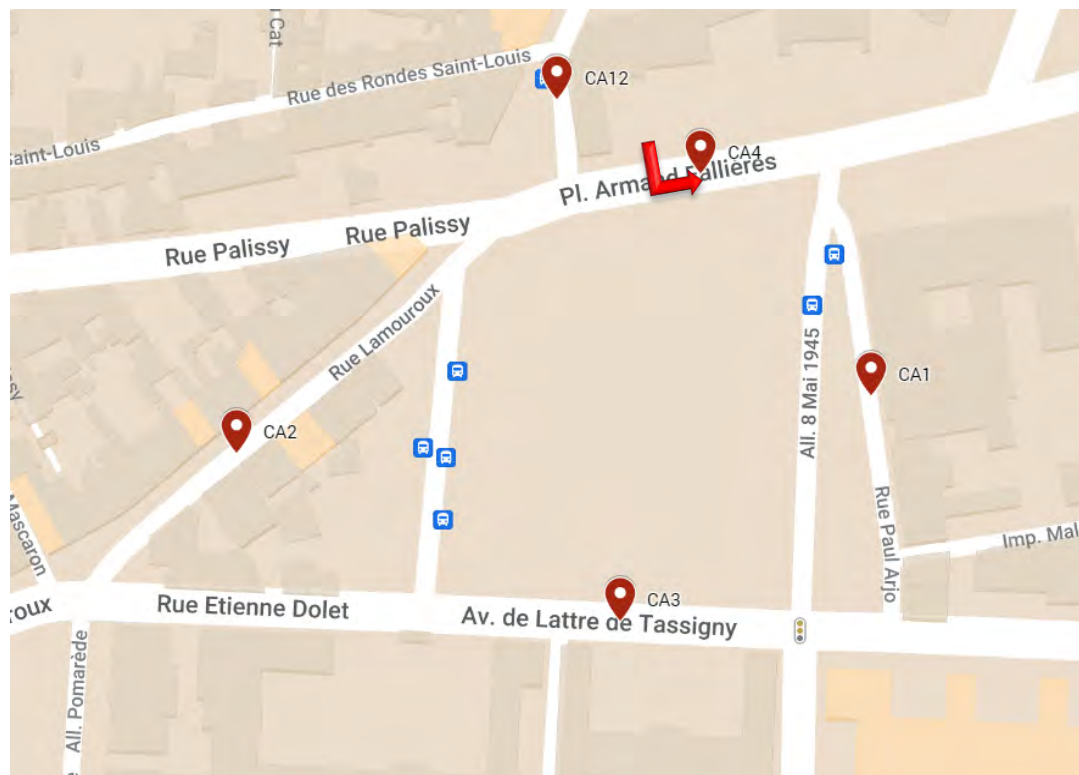
du lundi 05 février 2024

au dimanche 11 février 2024

	VL	PL	TV
lundi 05 février 2024	2569	94	2663
mardi 06 février 2024	2373	120	2493
mercredi 07 février 2024	2448	93	2541
jeudi 08 février 2024	2327	113	2440
vendredi 09 février 2024	2371	98	2469
samedi 10 février 2024	1704	65	1769
dimanche 11 février 2024	1191	41	1232
<b>Débit Moyen Jour de semaine</b>	<b>2418</b>	<b>104</b>	<b>2521</b>
<b>Débit Moyen Jour du WE</b>	<b>1448</b>	<b>53</b>	<b>1501</b>

Débit Moyen/Jour (7 j)		
TV =	2230	
VL =	2140	
PL =	89	4,00%
<b>UVP =</b>	<b>2319</b>	
Débit Moyen Horaire (7j)		
TV =	93	
VL =	89	
PL =	4	
<b>UVP =</b>	<b>97</b>	

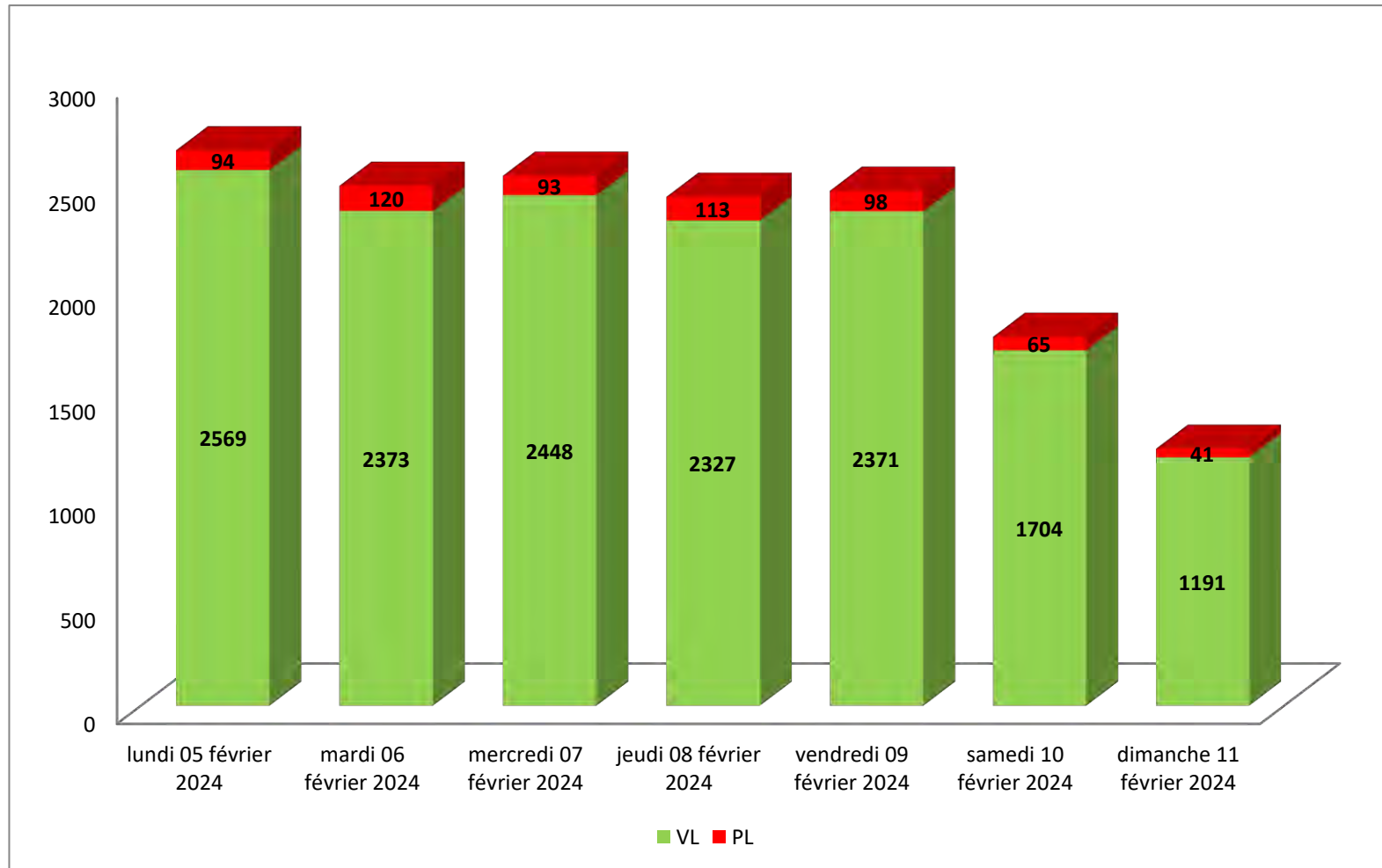
1 VL = 1 UVP - 1 PL = 2 UVP



COMPTAGES TV/PL  
Graphique des débits VL PL sur la semaine (7 jours)

Poste 4B PI. Armand Fallières vers All. 8 Mai 1945

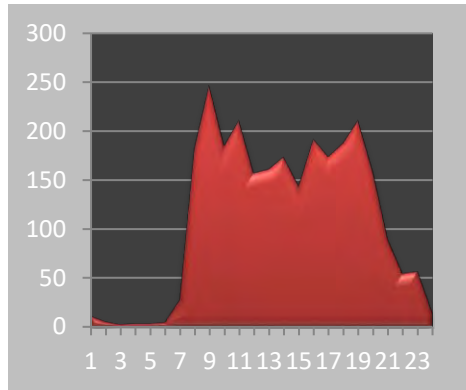
du lundi 05 février 2024 au dimanche 11 février 2024



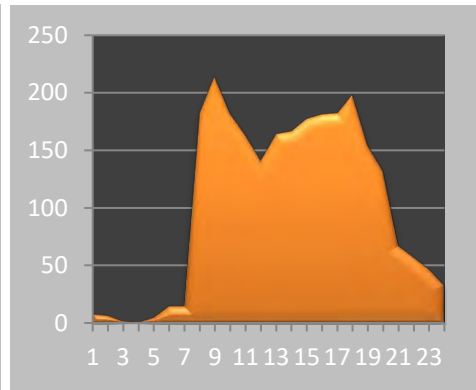
### Courbe des débits journaliers (TV) Poste 4B Pl. Armand Fallières vers All. 8 Mai 1945

du **lundi 05 février 2024** au **dimanche 11 février 2024**

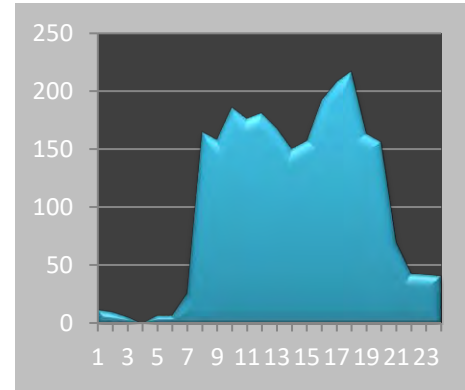
**lundi 05 février 2024**



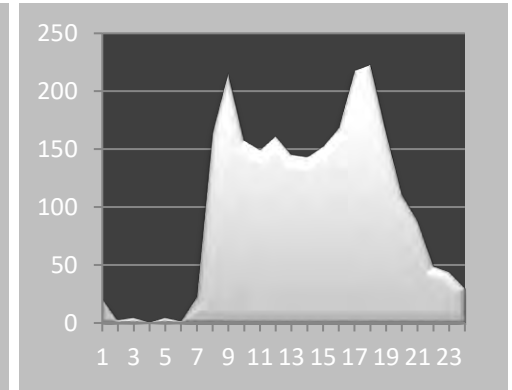
**mardi 06 février 2024**



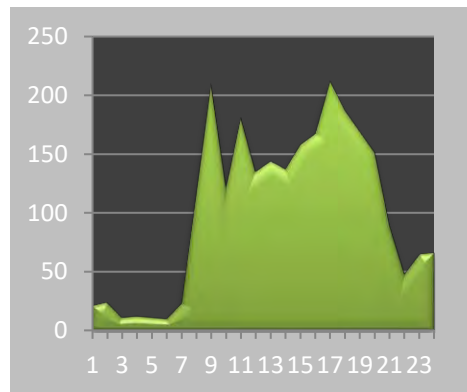
**mercredi 07 février 2024**



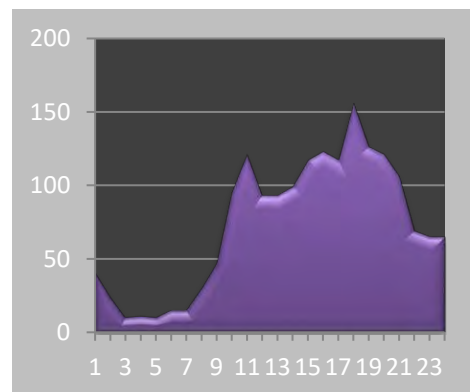
**jeudi 08 février 2024**



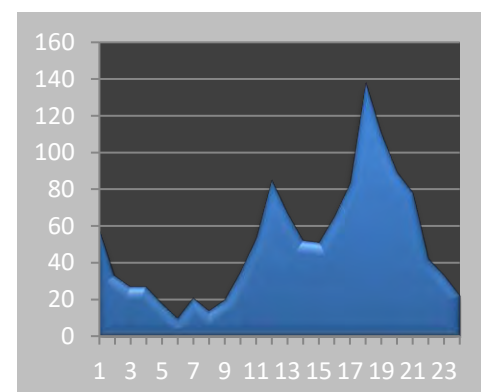
**vendredi 09 février 2024**



**samedi 10 février 2024**



**dimanche 11 février 2024**



## COMPTAGES TV/PL

### Comptage des débits en mode TV / PL

### Poste 5A Rue Palissy vers RD931

du **lundi 05 février 2024** au **dimanche 11 février 2024**

	lundi 05 février 2024		mardi 06 février 2024		mercredi 07 février 2024		jeudi 08 février 2024		vendredi 09 février 2024		samedi 10 février 2024		dimanche 11 février 2024		Total 5 J		Total 7 J	
	TV	PL	TV	PL	TV	PL	TV	PL	TV	PL	TV	PL	TV	PL	TV	PL	TV	PL
1H	6	0	9	1	10	0	13	0	43	0	36	0	72	0	81	1	189	1
2H	2	0	3	0	3	0	9	0	10	0	32	0	56	0	27	0	115	0
3H	3	0	4	0	4	0	2	0	6	0	14	0	33	0	19	0	66	0
4H	1	0	2	0	2	0	4	0	11	0	6	0	14	0	20	0	40	0
5H	11	0	9	0	10	0	12	0	15	0	17	1	13	0	57	0	87	1
6H	22	0	19	1	15	0	16	0	29	3	14	0	20	0	101	4	135	4
7H	26	1	30	1	22	1	32	0	33	4	19	1	11	0	143	7	173	8
8H	170	26	178	20	129	18	167	26	172	23	39	3	17	0	816	113	872	116
9H	159	12	160	5	154	5	160	8	175	6	68	2	23	0	808	36	899	38
10H	129	6	142	7	145	10	156	9	145	4	108	4	40	0	717	36	865	40
11H	146	10	136	9	135	5	146	12	142	9	111	2	74	0	705	45	890	47
12H	131	10	131	8	163	10	172	7	142	10	135	2	90	0	739	45	964	47
13H	139	6	151	7	188	8	158	8	152	7	129	3	87	0	788	36	1004	39
14H	138	6	160	7	152	7	156	9	164	6	100	3	58	0	770	35	928	38
15H	157	3	159	7	165	10	159	7	146	4	131	3	77	0	786	31	994	34
16H	157	6	137	5	178	7	154	9	176	12	151	5	87	1	802	39	1040	45
17H	188	8	231	9	192	6	214	8	211	7	137	6	112	0	1036	38	1285	44
18H	228	12	233	6	189	13	206	9	211	7	158	8	89	0	1067	47	1314	55
19H	185	9	180	12	157	8	162	8	199	7	149	5	100	0	883	44	1132	49
20H	109	2	148	4	135	5	139	4	143	6	134	6	68	0	674	21	876	27
21H	66	0	63	2	75	0	81	0	95	0	107	1	54	0	380	2	541	3
22H	38	0	60	2	53	0	60	0	60	0	65	0	41	0	271	2	377	2
23H	31	0	30	0	30	2	46	0	56	0	84	0	33	0	193	2	310	2
24H	14	0	27	0	20	0	40	0	74	0	74	0	17	0	175	0	266	0

#### Totaux Journaliers

	lundi 05 février 2024		mardi 06 février 2024		mercredi 07 février 2024		jeudi 08 février 2024		vendredi 09 février 2024		samedi 10 février 2024		dimanche 11 février 2024		Moyenne 7 jours			
	TV	PL	TV	PL	TV	PL	TV	PL	TV	PL	TV	PL	TV	PL	Débit Moy.	24h	Jour	Nuit
De 6 à 21H	2128	117	2239	109	2179	113	2262	124	2306	112	1676	54	987	1	TV =	2195	1968	226
De 21 à 6h	128	0	163	4	147	2	202	0	304	3	342	1	299	0	PL =	91	90	1
Moy Veh/H	94	5	100	5	97	5	103	5	109	5	84	2	54	0	UVP =	2286		
Minimum	1	0	2	0	2	0	2	0	6	0	6	0	11	0	Moyenne 5 jours			
Maximum	228	26	233	20	192	18	214	26	211	23	158	8	112	1	Débit Moy.	24h	Jour	Nuit
De 8 à 9H	159	12	160	5	154	5	160	8	175	6	68	2	23	0	TV =	2412	2223	189
De 17 à 18H	228	12	233	6	189	13	206	9	211	7	158	8	89	0	PL =	117	115	2
Total Jour	2256	117	2402	113	2326	115	2464	124	2610	115	2018	55	1286	1	UVP =	2528	%PL	4,84%



**COMPTAGES TV/PL**  
**SYNTHESE DES RESULTATS**  
**Poste 5A Rue Palissy vers RD931**

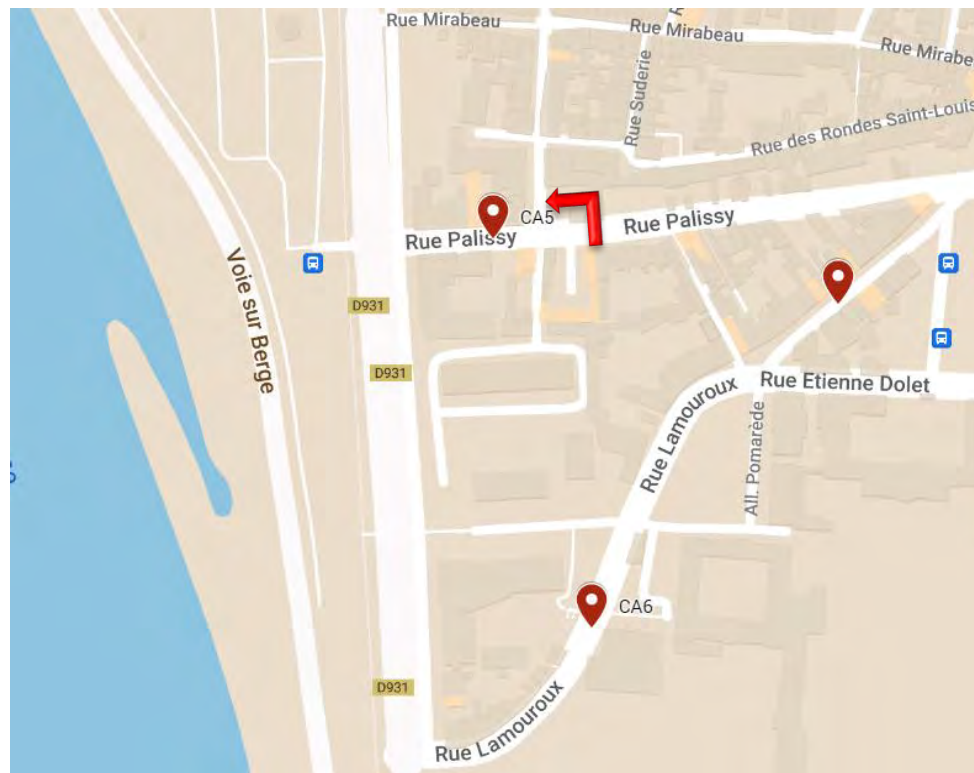
du **lundi 05 février 2024**

au **dimanche 11 février 2024**

	VL	PL	TV
lundi 05 février 2024	2139	117	2256
mardi 06 février 2024	2289	113	2402
mercredi 07 février 2024	2211	115	2326
jeudi 08 février 2024	2340	124	2464
vendredi 09 février 2024	2495	115	2610
samedi 10 février 2024	1963	55	2018
dimanche 11 février 2024	1285	1	1286
<b>Débit Moyen Jour de semaine</b>	<b>2295</b>	<b>117</b>	<b>2412</b>
<b>Débit Moyen Jour du WE</b>	<b>1624</b>	<b>28</b>	<b>1652</b>

<b>Débit Moyen/Jour (7 j)</b>		
TV =	2195	
VL =	2103	
PL =	91	4,17%
<b>UVP =</b>	<b>2286</b>	
<b>Débit Moyen Horaire (7j)</b>		
TV =	91	
VL =	88	
PL =	4	
<b>UVP =</b>	<b>95</b>	

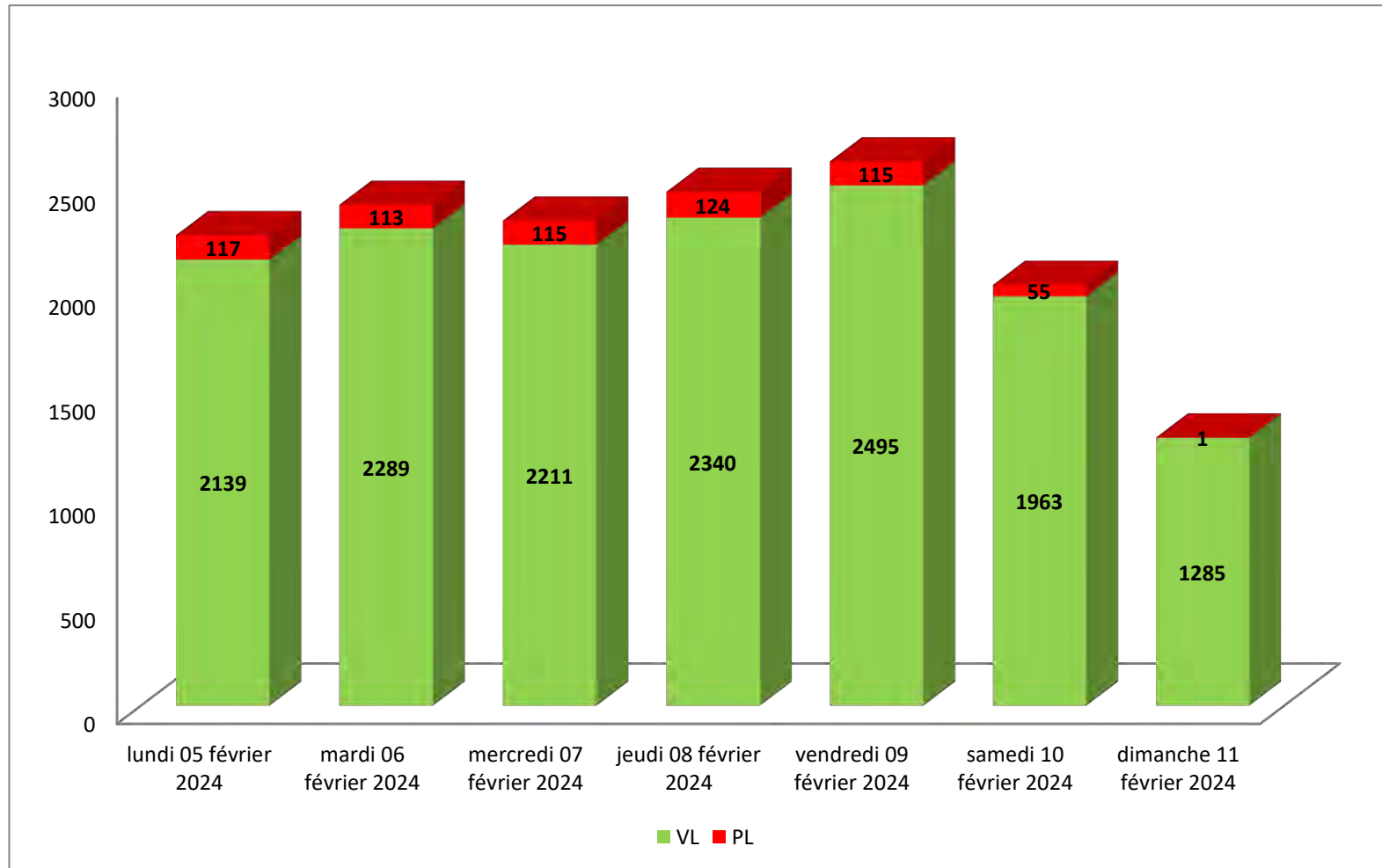
1 VL = 1 UVP - 1 PL = 2 UVP



COMPTAGES TV/PL  
Graphique des débits VL PL sur la semaine (7 jours)

Poste 5A Rue Palissy vers RD931

du lundi 05 février 2024 au dimanche 11 février 2024

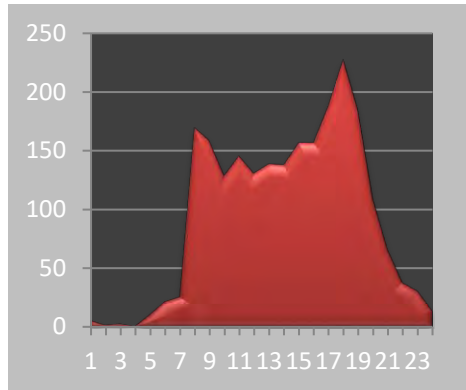


## COMPTAGES TV/PL

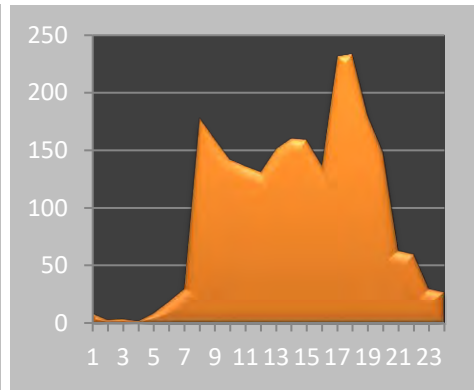
### Courbe des débits journaliers (TV) Poste 5A Rue Palissy vers RD931

du **lundi 05 février 2024** au **dimanche 11 février 2024**

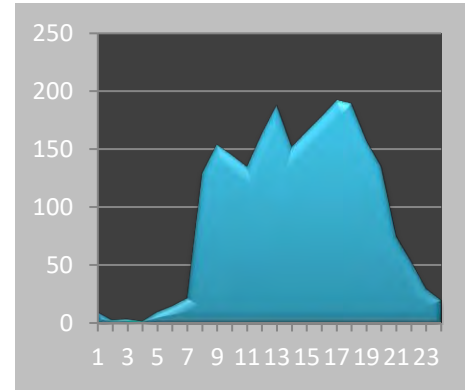
**lundi 05 février 2024**



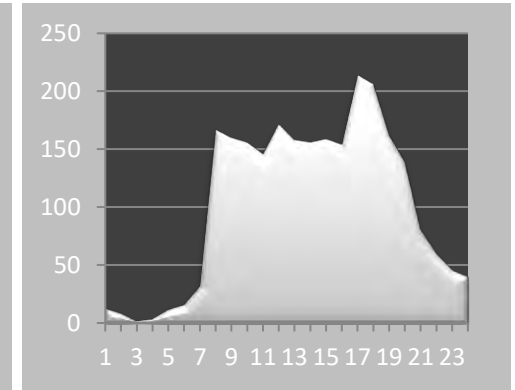
**mardi 06 février 2024**



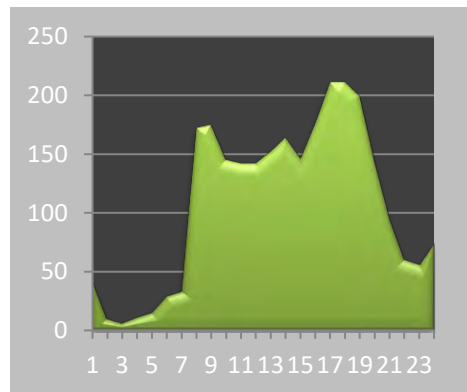
**mercredi 07 février 2024**



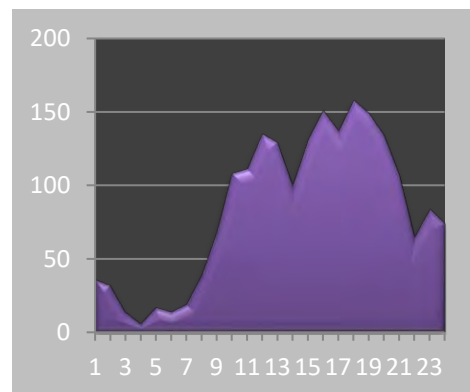
**jeudi 08 février 2024**



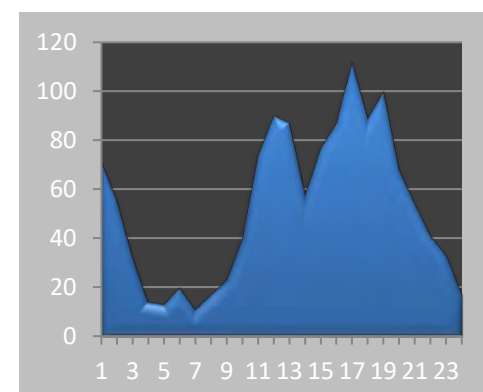
**vendredi 09 février 2024**



**samedi 10 février 2024**



**dimanche 11 février 2024**



## COMPTAGES TV/PL

Comptage des débits en mode TV / PL

Poste 5B Rue Palissy vers Rue Lamouroux

du lundi 05 février 2024

au dimanche 11 février 2024

	lundi 05 février 2024		mardi 06 février 2024		mercredi 07 février		jeudi 08 février 2024		vendredi 09 février		samedi 10 février 2024		dimanche 11 février		Total 5 J		Total 7 J	
	TV	PL	TV	PL	TV	PL	TV	PL	TV	PL	TV	PL	TV	PL	TV	PL	TV	PL
1H	10	0	4	0	5	0	11	0	19	0	24	0	28	0	49	0	101	0
2H	2	0	2	0	2	0	0	0	15	0	20	0	26	1	21	0	67	1
3H	1	0	1	0	1	0	2	0	7	0	13	0	17	0	12	0	42	0
4H	1	0	0	0	0	0	4	0	10	0	11	0	14	0	15	0	40	0
5H	5	0	2	0	4	0	3	0	9	0	11	1	13	0	23	0	47	1
6H	10	0	11	0	7	0	10	0	17	0	11	0	13	0	55	0	79	0
7H	19	3	10	1	12	2	15	1	18	1	17	0	11	0	74	8	102	8
8H	179	4	165	5	142	4	156	4	157	7	28	1	12	0	799	24	839	25
9H	227	6	234	5	169	6	224	5	195	2	43	1	8	0	1049	24	1100	25
10H	119	3	149	5	148	2	144	4	133	3	72	2	33	0	693	17	798	19
11H	108	4	103	4	134	5	127	5	117	6	71	2	28	0	589	24	688	26
12H	109	5	107	7	164	4	116	4	104	4	77	4	34	0	600	24	711	28
13H	104	3	105	5	106	4	117	4	108	3	69	3	38	0	540	19	647	22
14H	128	4	148	7	124	2	113	5	119	6	72	1	37	0	632	24	741	25
15H	117	6	125	2	125	4	131	5	132	6	89	4	41	0	630	23	760	27
16H	101	4	114	7	155	3	125	3	116	6	76	1	48	0	611	23	735	24
17H	125	3	139	4	146	7	147	3	147	4	100	4	60	0	704	21	864	25
18H	177	6	148	3	185	5	159	8	146	5	121	4	88	1	815	27	1024	32
19H	153	2	120	4	135	1	115	5	107	1	100	2	102	0	630	13	832	15
20H	87	2	95	1	108	1	81	1	103	3	87	4	64	0	474	8	625	12
21H	50	0	42	0	55	0	69	0	62	0	56	0	46	0	278	0	380	0
22H	31	0	32	0	40	0	22	0	40	0	63	0	42	0	165	0	270	0
23H	16	0	25	0	40	0	28	0	47	0	60	0	26	0	156	0	242	0
24H	7	0	26	0	19	0	22	0	51	0	54	0	12	0	125	0	191	0

## Totaux Journaliers

	lundi 05 février 2024		mardi 06 février 2024		mercredi 07 février 2024		jeudi 08 février 2024		vendredi 09 février 2024		samedi 10 février 2024		dimanche 11 février 2024		Moyenne 7 jours			
	TV	PL	TV	PL	TV	PL	TV	PL	TV	PL	TV	PL	TV	PL	Débit Moy.	24h	Jour	Nuit
De 6 à 21H	1803	55	1804	60	1908	50	1839	57	1764	57	1078	33	650	1	TV =	1704	1549	154
De 21 à 6h	83	0	103	0	118	0	102	0	215	0	267	1	191	1	PL =	45	45	0
Moy Veh/H	79	2	79	3	84	2	81	2	82	2	56	1	35	0	UVP =	1749		
Minimum	1	0	0	0	0	0	0	0	7	0	11	0	8	0	Moyenne 5 jours			
Maximum	227	6	234	7	185	7	224	8	195	7	121	4	102	1	Débit Moy.	24h	Jour	Nuit
De 8 à 9H	227	6	234	5	169	6	224	5	195	2	43	1	8	0	TV =	1948	1824	124
De 17 à 18H	177	6	148	3	185	5	159	8	146	5	121	4	88	1	PL =	56	56	0
Total Jour	1886	55	1907	60	2026	50	1941	57	1979	57	1345	34	841	2	UVP =	2004	%PL	2,86%

COMPTAGES TV/PL

SYNTHESE DES RESULTATS

Poste 5B Rue Palissy vers Rue Lamouroux

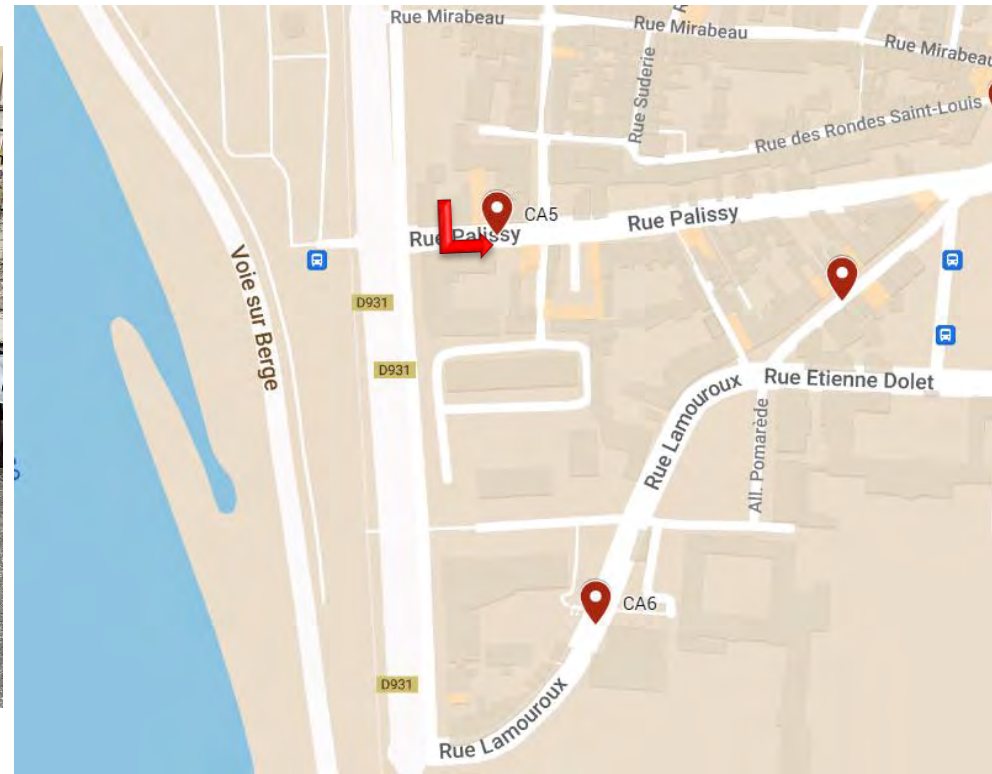
du lundi 05 février 2024

au dimanche 11 février 2024

	VL	PL	TV
lundi 05 février 2024	1831	55	1886
mardi 06 février 2024	1847	60	1907
mercredi 07 février 2024	1976	50	2026
jeudi 08 février 2024	1884	57	1941
vendredi 09 février 2024	1922	57	1979
samedi 10 février 2024	1311	34	1345
dimanche 11 février 2024	839	2	841
	VL	PL	TV
Débit Moyen Jour de semaine	1892	56	1948
Débit Moyen Jour du WE	1075	18	1093

Débit Moyen/Jour (7 j)	
TV =	1704
VL =	1659
PL =	45 2,64%
UVP =	1749
Débit Moyen Horaire (7j)	
TV =	71
VL =	69
PL =	2
UVP =	73

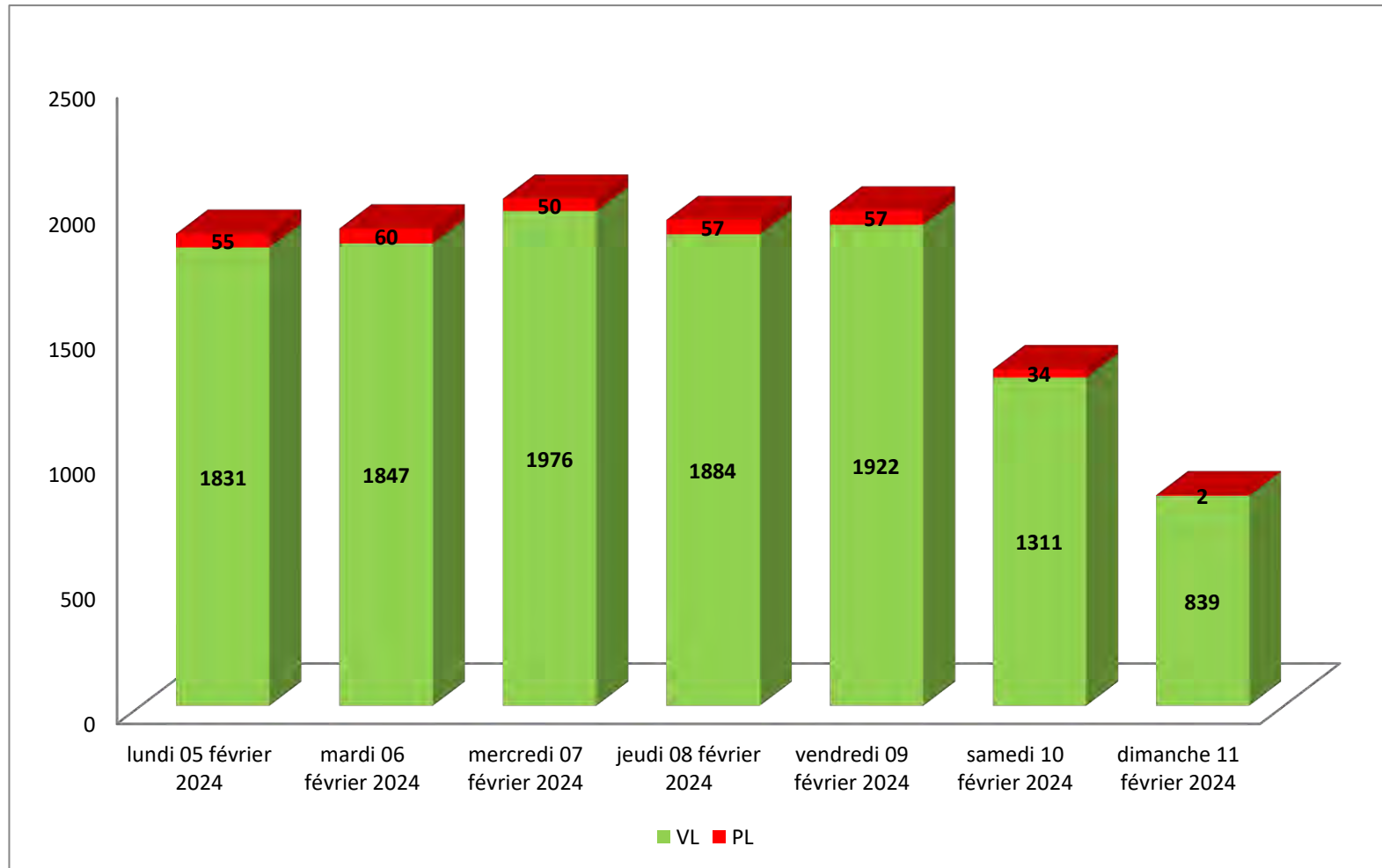
1 VL = 1 UVP - 1 PL = 2 UVP



COMPTAGES TV/PL  
Graphique des débits VL PL sur la semaine (7 jours)

Poste 5B Rue Palissy vers Rue Lamouroux

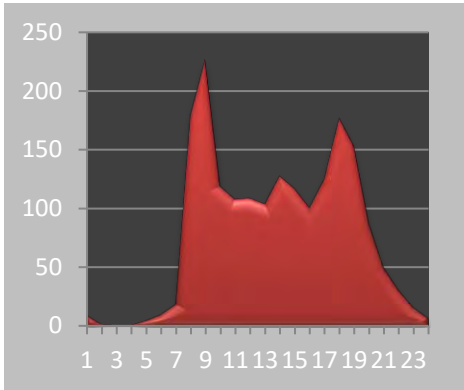
du lundi 05 février 2024 au dimanche 11 février 2024



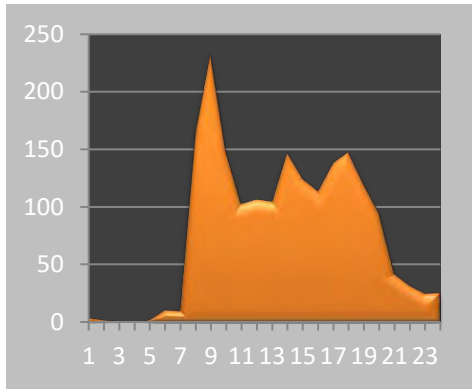
**Courbe des débits journaliers (TV)  
Poste 5B Rue Palissy vers Rue Lamouroux**

du **lundi 05 février 2024** au **dimanche 11 février 2024**

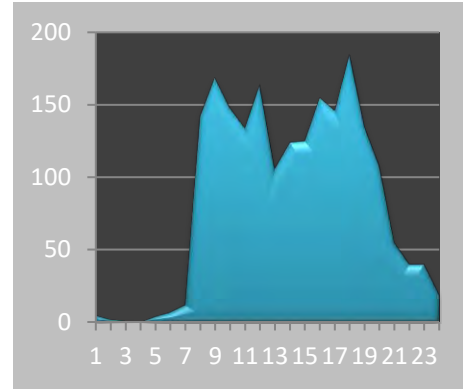
**lundi 05 février 2024**



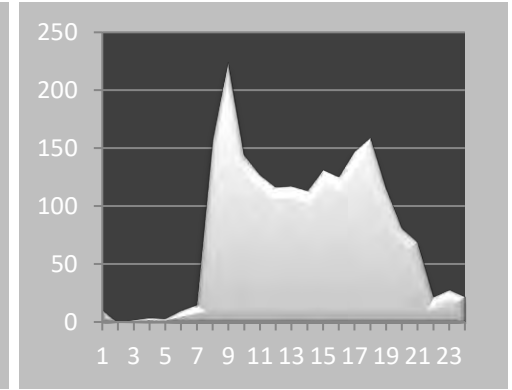
**mardi 06 février 2024**



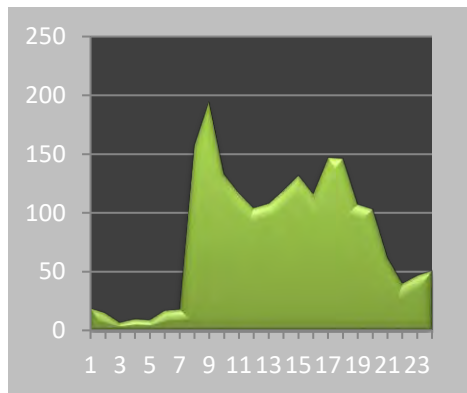
**mercredi 07 février 2024**



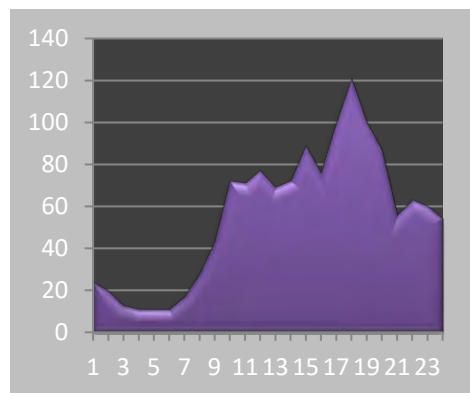
**jeudi 08 février 2024**



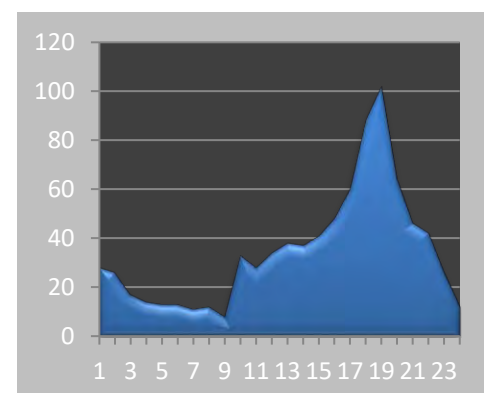
**vendredi 09 février 2024**



**samedi 10 février 2024**



**dimanche 11 février 2024**



## COMPTAGES TV/PL

Comptage des débits en mode TV / PL

Poste 6A Rue Lamouroux vers Rue Etienne Dolet

du lundi 05 février 2024

au dimanche 11 février 2024

	lundi 05 février 2024		mardi 06 février 2024		mercredi 07 février 2024		jeudi 08 février 2024		vendredi 09 février 2024		samedi 10 février 2024		dimanche 11 février 2024		Total 5 J		Total 7 J	
	TV	PL	TV	PL	TV	PL	TV	PL	TV	PL	TV	PL	TV	PL	TV	PL	TV	PL
1H	3	0	2	0	5	0	2	0	7	0	10	1	10	1	19	0	39	2
2H	3	0	3	0	3	0	1	0	3	0	9	0	6	0	13	0	28	0
3H	0	0	0	0	0	0	1	0	2	0	0	0	1	0	3	0	4	0
4H	1	0	1	0	1	0	2	0	2	0	0	0	1	0	7	0	8	0
5H	0	0	2	0	10	1	0	0	0	0	1	0	3	0	12	1	16	1
6H	5	0	6	0	8	0	8	0	6	0	1	0	2	0	33	0	36	0
7H	29	1	29	0	26	2	25	1	39	1	1	0	4	0	148	5	153	5
8H	260	13	236	8	250	8	255	6	242	4	3	0	1	0	1243	39	1247	39
9H	239	7	269	5	195	9	201	3	195	3	13	0	2	0	1099	27	1114	27
10H	132	4	114	5	102	3	106	0	122	3	35	1	13	0	576	15	624	16
11H	83	1	88	4	103	3	82	0	86	0	52	2	24	1	442	8	518	11
12H	80	2	89	0	157	6	81	0	79	1	64	6	30	0	486	9	580	15
13H	126	4	103	2	142	0	100	0	141	0	55	3	31	1	612	6	698	10
14H	139	4	120	1	119	0	108	2	114	2	56	5	28	0	600	9	684	14
15H	101	2	119	0	109	1	88	0	92	2	57	0	25	1	509	5	591	6
16H	89	3	116	5	99	0	91	1	98	4	57	2	30	1	493	13	580	16
17H	138	5	117	1	110	4	124	2	158	27	69	1	36	1	647	39	752	41
18H	202	3	250	8	147	2	170	3	185	6	71	3	43	0	954	22	1068	25
19H	162	6	183	4	119	4	152	1	116	8	64	1	57	1	732	23	853	25
20H	43	0	68	1	60	0	82	1	80	4	70	2	24	0	333	6	427	8
21H	25	0	32	0	26	0	35	2	41	3	23	1	26	0	159	5	208	6
22H	12	0	16	0	12	0	18	0	14	1	12	1	8	0	72	1	92	2
23H	8	0	4	0	9	1	8	1	12	0	19	0	6	0	41	2	66	2
24H	4	0	9	0	3	0	14	0	17	1	15	2	8	0	47	1	70	3

## Totaux Journaliers

	lundi 05 février 2024		mardi 06 février 2024		mercredi 07 février 2024		jeudi 08 février 2024		vendredi 09 février 2024		samedi 10 février 2024		dimanche 11 février 2024		Moyenne 7 jours			
	TV	PL	TV	PL	TV	PL	TV	PL	TV	PL	TV	PL	TV	PL	Débit Moy.	24h	Jour	Nuit
De 6 à 21H	1848	55	1933	44	1764	42	1700	22	1788	68	690	27	374	6	TV =	1494	1442	51
De 21 à 6h	36	0	43	0	51	2	54	1	63	2	67	4	45	1	PL =	39	38	1
Moy Veh/H	79	2	82	2	76	2	73	1	77	3	32	1	17	0	UVP=	1533		
Minimum	0	0	0	0	0	0	0	0	0	0	0	0	1	0	Moyenne 5 jours			
Maximum	260	13	269	8	250	9	255	6	242	27	71	6	57	1	Débit Moy.	24h	Jour	Nuit
De 8 à 9H	239	7	269	5	195	9	201	3	195	3	13	0	2	0	TV =	1856	1807	49
De 17 à 18H	202	3	250	8	147	2	170	3	185	6	71	3	43	0	PL =	47	46	1
Total Jour	1884	55	1976	44	1815	44	1754	23	1851	70	757	31	419	7	UVP=	1903	%PL	2,54%



COMPTAGES TV/PL

SYNTHESE DES RESULTATS

Poste 6A Rue Lamouroux vers Rue Etienne Dolet

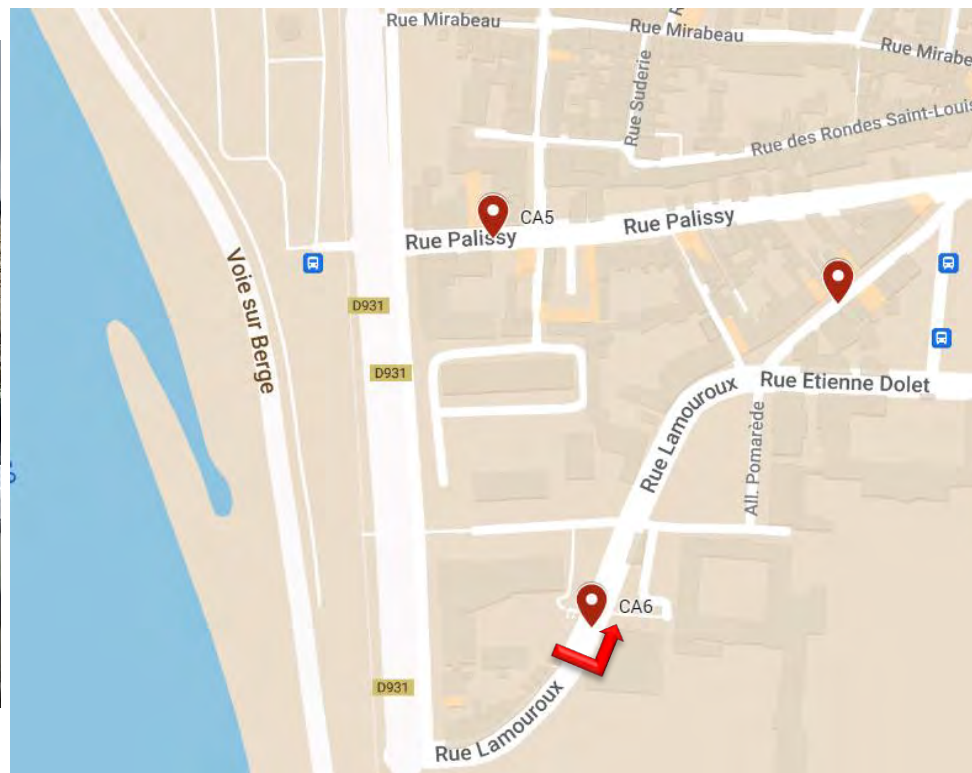
du lundi 05 février 2024

au dimanche 11 février 2024

	VL	PL	TV
lundi 05 février 2024	1829	55	1884
mardi 06 février 2024	1932	44	1976
mercredi 07 février 2024	1771	44	1815
jeudi 08 février 2024	1731	23	1754
vendredi 09 février 2024	1781	70	1851
samedi 10 février 2024	726	31	757
dimanche 11 février 2024	412	7	419
	VL	PL	TV
Débit Moyen Jour de semaine	1809	47	1856
Débit Moyen Jour du WE	569	19	588

Débit Moyen/Jour (7 j)	
TV =	1494
VL =	1455
PL =	39 2,62%
UVP =	1533
Débit Moyen Horaire (7j)	
TV =	62
VL =	61
PL =	2
UVP =	64

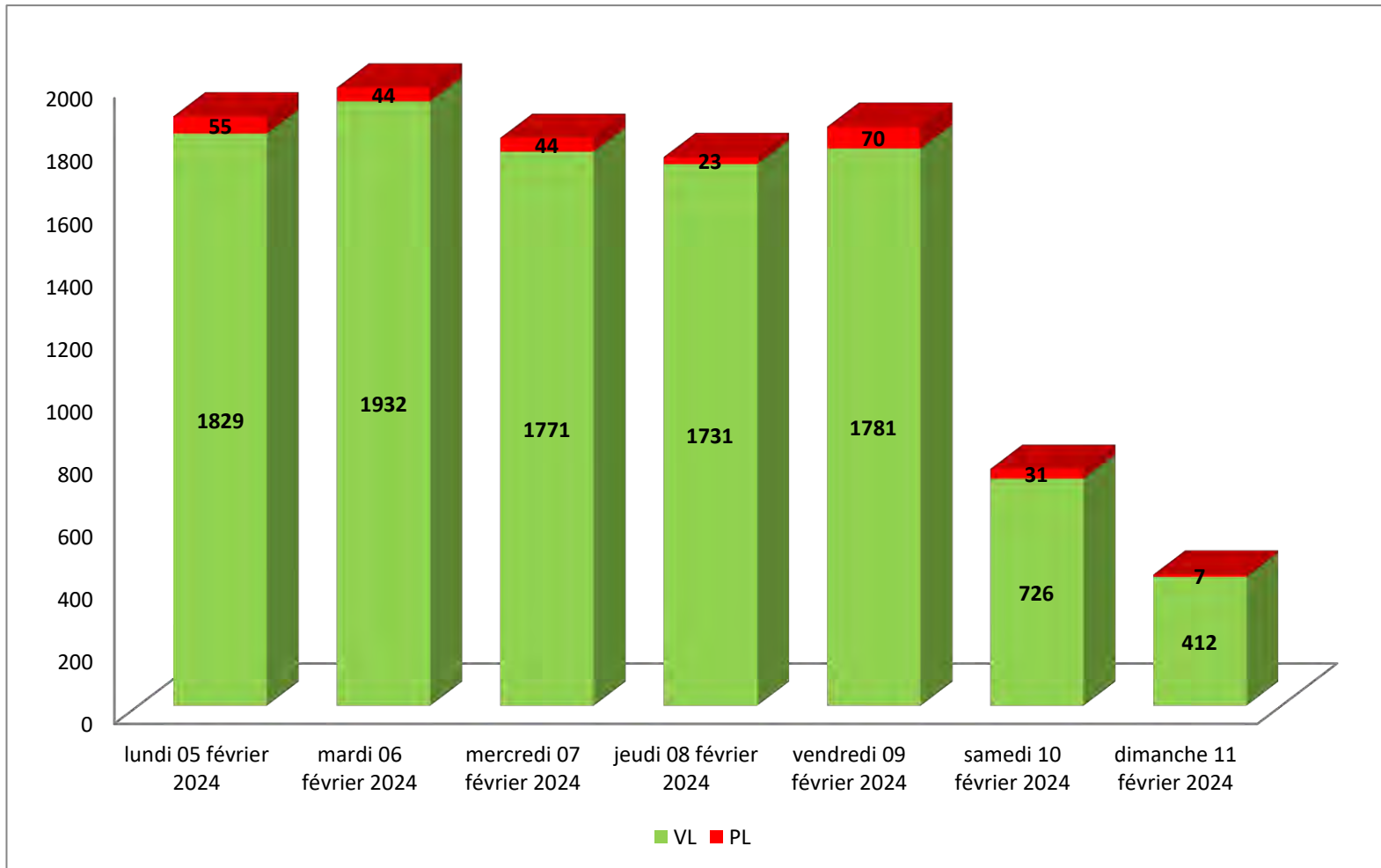
1 VL = 1 UVP - 1 PL = 2 UVP



COMPTAGES TV/PL  
Graphique des débits VL PL sur la semaine (7 jours)

Poste 6A Rue Lamouroux vers Rue Etienne Dolet

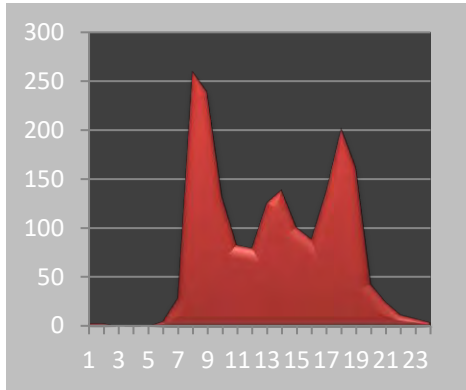
du lundi 05 février 2024 au dimanche 11 février 2024



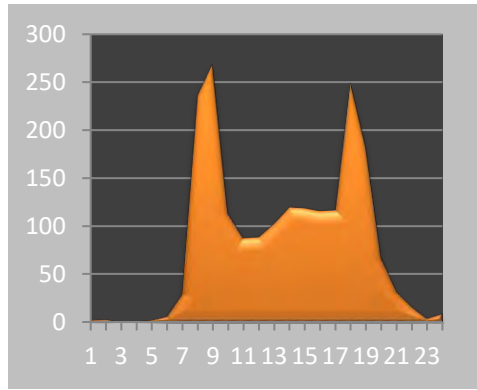
**Courbe des débits journaliers (TV)  
Poste 6A Rue Lamouroux vers Rue Etienne Dolet**

du **lundi 05 février 2024** au **dimanche 11 février 2024**

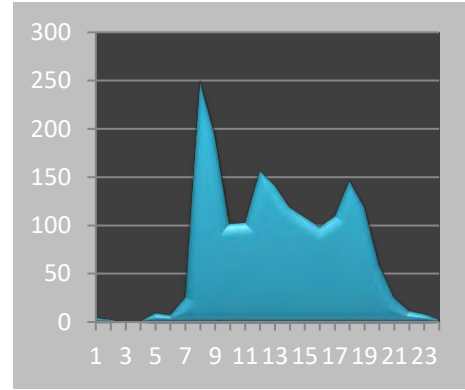
**lundi 05 février 2024**



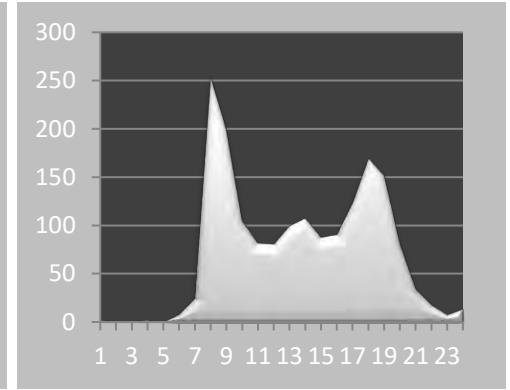
**mardi 06 février 2024**



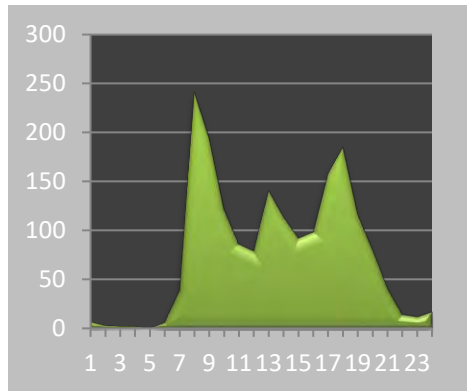
**mercredi 07 février 2024**



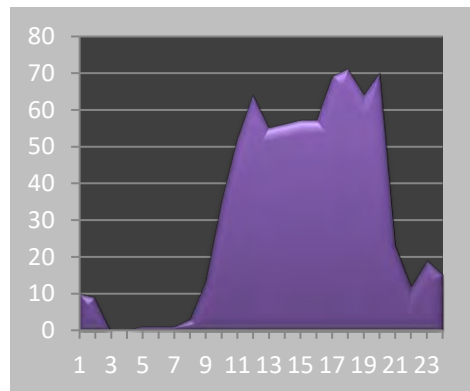
**jeudi 08 février 2024**



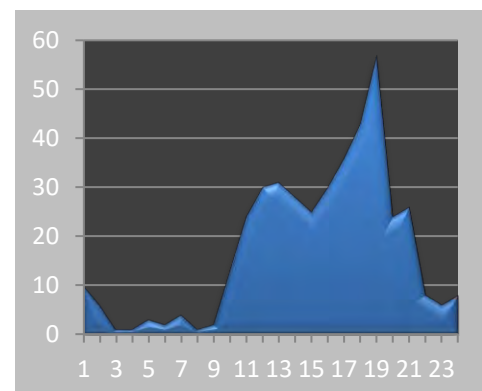
**vendredi 09 février 2024**



**samedi 10 février 2024**



**dimanche 11 février 2024**



## COMPTAGES TV/PL

Comptage des débits en mode TV / PL  
Poste 6B Rue Lamouroux vers RD931du **lundi 05 février 2024** au **dimanche 11 février 2024**

	lundi 05 février 2024		mardi 06 février 2024		mercredi 07 février 2024		jeudi 08 février 2024		vendredi 09 février 2024		samedi 10 février 2024		dimanche 11 février 2024		Total 5 J		Total 7 J	
	TV	PL	TV	PL	TV	PL	TV	PL	TV	PL	TV	PL	TV	PL	TV	PL	TV	PL
1H	5	0	4	0	2	0	8	0	7	0	23	0	25	0	26	0	74	0
2H	5	0	4	0	3	0	3	0	5	0	8	0	24	0	20	0	52	0
3H	5	0	3	0	2	0	1	0	3	0	9	0	7	0	14	0	30	0
4H	1	0	1	0	1	0	1	0	4	0	8	0	4	0	8	0	20	0
5H	5	0	5	0	3	0	15	0	7	0	10	0	8	1	35	0	53	1
6H	8	1	8	0	11	0	6	0	8	0	12	0	8	0	41	1	61	1
7H	21	1	22	2	22	0	16	2	19	1	26	3	7	0	100	6	133	9
8H	247	8	259	2	269	2	249	0	251	0	257	4	20	0	1275	12	1552	16
9H	271	2	251	3	274	1	223	1	271	6	234	0	52	1	1290	13	1576	14
10H	143	3	160	2	145	0	144	1	169	5	162	0	83	0	761	11	1006	11
11H	168	5	149	0	142	0	152	2	158	2	154	1	137	1	769	9	1060	11
12H	189	2	159	2	239	1	221	3	185	2	183	1	117	0	993	10	1293	11
13H	187	1	241	1	239	1	300	2	240	2	235	1	126	0	1207	7	1568	8
14H	168	2	161	2	193	0	164	0	158	1	191	0	101	0	844	5	1136	5
15H	162	3	160	1	165	1	154	0	151	2	182	1	126	0	792	7	1100	8
16H	185	2	167	1	194	0	217	3	209	2	191	5	127	0	972	8	1290	13
17H	190	1	270	0	327	2	291	0	282	2	293	7	160	1	1360	5	1813	13
18H	392	4	385	14	401	0	323	0	429	1	384	5	164	1	1930	19	2478	25
19H	239	12	249	8	261	5	264	2	298	2	274	1	129	0	1311	29	1714	30
20H	168	6	113	0	164	1	121	1	132	0	144	1	124	0	698	8	966	9
21H	56	1	58	0	76	0	69	0	82	0	77	3	80	0	341	1	498	4
22H	39	1	26	0	24	0	22	0	35	0	47	0	38	0	146	1	231	1
23H	22	0	12	0	22	0	30	0	25	0	54	0	38	0	111	0	203	0
24H	14	0	7	0	18	0	21	0	44	0	49	0	38	0	104	0	191	0

## Totaux Journaliers

	lundi 05 février 2024		mardi 06 février 2024		mercredi 07 février 2024		jeudi 08 février 2024		vendredi 09 février 2024		samedi 10 février 2024		dimanche 11 février 2024		Moyenne 7 jours			
	TV	PL	TV	PL	TV	PL	TV	PL	TV	PL	TV	PL	TV	PL	Débit Moy.	24h	Jour	Nuit
De 6 à 21H	2786	53	2804	38	3111	14	2908	17	3034	28	2987	33	1553	4	TV =	2871	2740	131
De 21 à 6h	104	2	70	0	86	0	107	0	138	0	220	0	190	1	PL =	27	27	0
Moy Veh/H	120	2	120	2	133	1	126	1	132	1	134	1	73	0	UVP=	2898		
Minimum	1	0	1	0	1	0	1	0	3	0	8	0	4	0	Moyenne 5 jours			
Maximum	392	12	385	14	401	5	323	3	429	6	384	7	164	1	Débit Moy.	24h	Jour	Nuit
De 8 à 9H	271	2	251	3	274	1	223	1	271	6	234	0	52	1	TV =	3030	2929	101
De 17 à 18H	392	4	385	14	401	0	323	0	429	1	384	5	164	1	PL =	30	30	0
Total Jour	2890	55	2874	38	3197	14	3015	17	3172	28	3207	33	1743	5	UVP=	3060	%PL	1,00%

COMPTAGES TV/PL

SYNTHESE DES RESULTATS

Poste 6B Rue Lamouroux vers RD931

du lundi 05 février 2024

au dimanche 11 février 2024

	VL	PL	TV
lundi 05 février 2024	2835	55	2890
mardi 06 février 2024	2836	38	2874
mercredi 07 février 2024	3183	14	3197
jeudi 08 février 2024	2998	17	3015
vendredi 09 février 2024	3144	28	3172
samedi 10 février 2024	3174	33	3207
dimanche 11 février 2024	1738	5	1743
	VL	PL	TV
Débit Moyen Jour de semaine	2999	30	3030
Débit Moyen Jour du WE	2456	19	2475

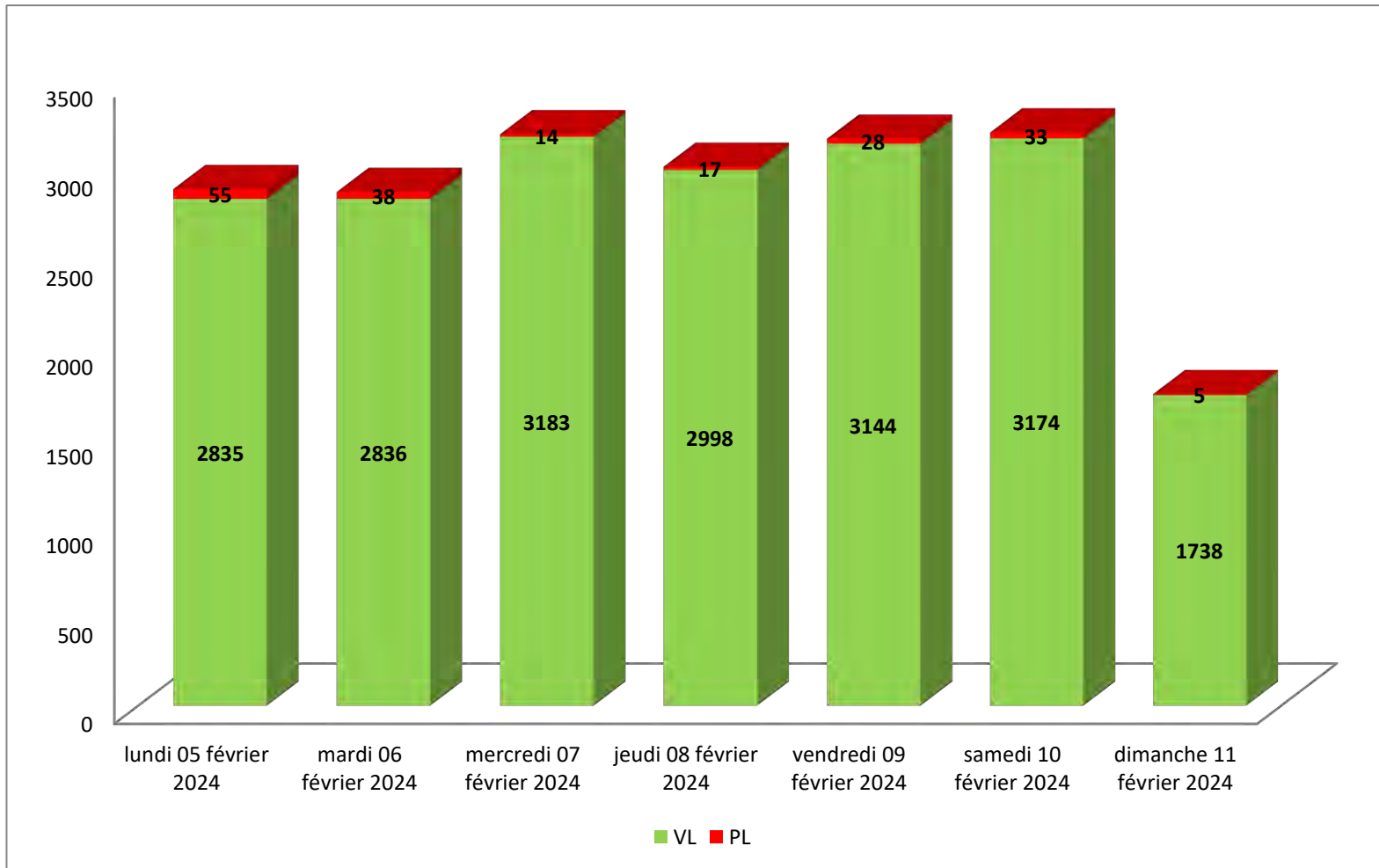
Débit Moyen/Jour (7 j)	
TV =	2871
VL =	2844
PL =	27 0,95%
UVP =	2898
Débit Moyen Horaire (7j)	
TV =	120
VL =	119
PL =	1
UVP =	121

1 VL = 1 UVP - 1 PL = 2 UVP



COMPTAGES TV/PL  
Graphique des débits VL PL sur la semaine (7 jours)

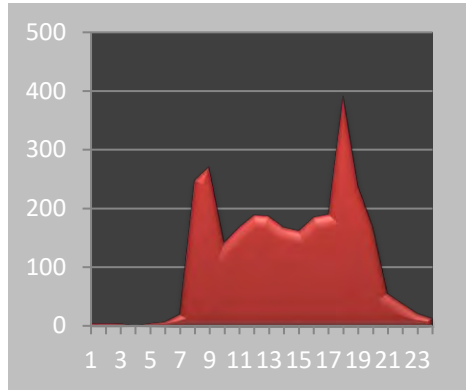
Poste 6B Rue Lamouroux vers RD931  
du lundi 05 février 2024 au dimanche 11 février 2024



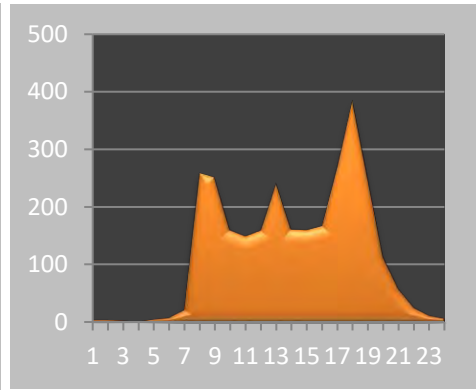
### Courbe des débits journaliers (TV) Poste 6B Rue Lamouroux vers RD931

du **lundi 05 février 2024** au **dimanche 11 février 2024**

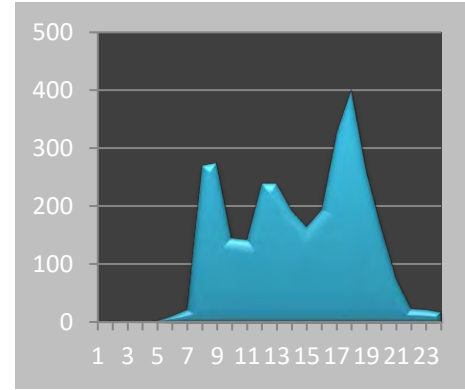
**lundi 05 février 2024**



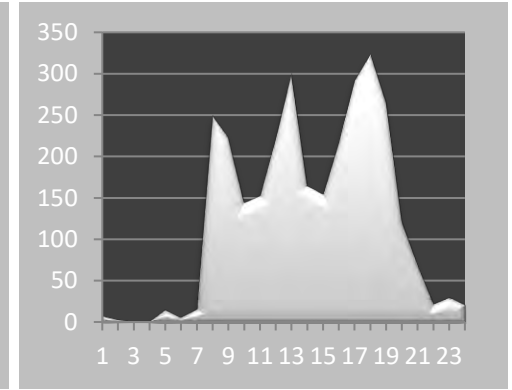
**mardi 06 février 2024**



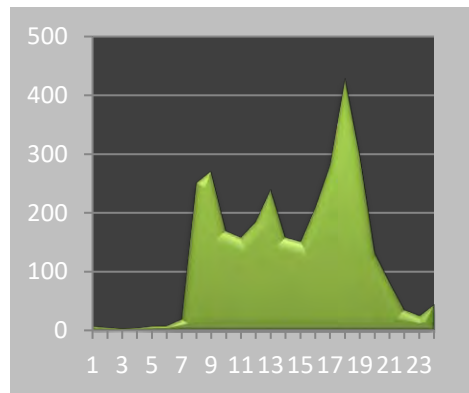
**mercredi 07 février 2024**



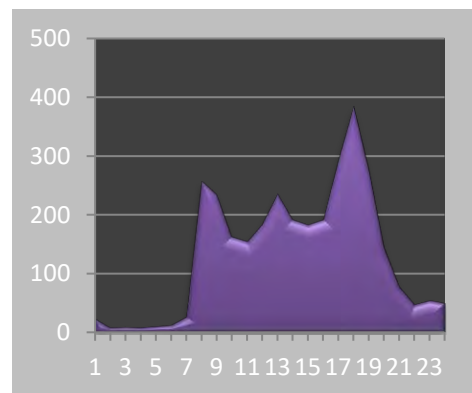
**jeudi 08 février 2024**



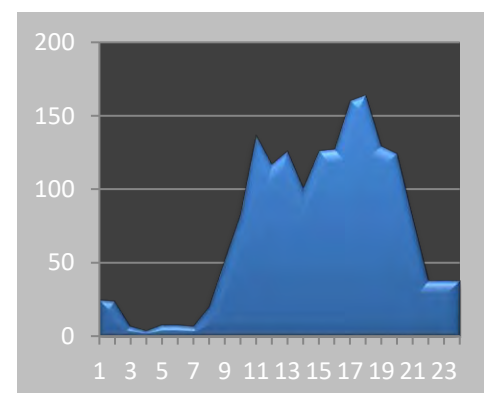
**vendredi 09 février 2024**



**samedi 10 février 2024**



**dimanche 11 février 2024**



## COMPTAGES TV/PL

Comptage des débits en mode TV / PL

Poste 7A Rue Montaigne vers Rue Hoche

du lundi 05 février 2024

au dimanche 11 février 2024

	lundi 05 février 2024		mardi 06 février 2024		mercredi 07 février 2024		jeudi 08 février 2024		vendredi 09 février 2024		samedi 10 février 2024		dimanche 11 février 2024		Total 5 J		Total 7 J	
	TV	PL	TV	PL	TV	PL	TV	PL	TV	PL	TV	PL	TV	PL	TV	PL	TV	PL
1H	3	0	0	0	1	1	3	1	8	1	6	1	6	0	15	3	27	4
2H	3	0	3	1	3	0	0	0	4	0	7	1	7	0	13	1	27	2
3H	2	0	2	1	2	0	3	1	0	0	5	0	7	0	9	2	21	2
4H	1	1	0	0	0	0	1	0	3	0	2	0	9	0	5	1	16	1
5H	3	0	2	0	5	0	2	0	4	1	2	0	1	0	16	1	19	1
6H	5	0	5	0	4	0	4	0	7	0	2	0	2	0	25	0	29	0
7H	4	1	1	1	5	2	10	0	8	0	8	0	2	0	28	4	38	4
8H	79	0	80	1	77	1	77	1	75	0	13	1	5	0	388	3	406	4
9H	99	1	73	0	72	2	95	1	83	0	17	0	9	0	422	4	448	4
10H	47	1	52	1	49	2	59	1	44	2	30	2	18	1	251	7	299	10
11H	44	5	35	0	45	2	44	2	50	4	44	1	26	0	218	13	288	14
12H	50	1	43	2	44	0	48	1	52	1	29	0	24	0	237	5	290	5
13H	56	1	67	1	95	1	50	2	70	1	47	1	21	0	338	6	406	7
14H	50	2	47	1	49	0	50	1	51	5	28	0	17	0	247	9	292	9
15H	40	3	41	1	45	2	49	0	36	0	43	1	31	0	211	6	285	7
16H	42	1	50	2	68	1	50	1	57	0	41	0	18	0	267	5	326	5
17H	64	0	100	2	57	0	73	0	77	0	28	1	13	0	371	2	412	3
18H	145	4	106	1	79	1	132	0	132	0	35	0	28	0	594	6	657	6
19H	67	2	71	0	54	0	63	1	77	0	38	0	23	0	332	3	393	3
20H	37	1	37	1	38	1	58	0	38	0	33	0	25	0	208	3	266	3
21H	18	0	24	0	24	0	28	2	22	0	25	2	16	0	116	2	157	4
22H	8	1	14	0	12	0	12	0	11	0	11	0	5	0	57	1	73	1
23H	5	0	9	0	8	0	9	0	13	0	15	0	4	0	44	0	63	0
24H	1	0	8	0	12	1	10	0	13	0	11	0	6	1	44	1	61	2

## Totaux Journaliers

	lundi 05 février 2024		mardi 06 février 2024		mercredi 07 février 2024		jeudi 08 février 2024		vendredi 09 février 2024		samedi 10 février 2024		dimanche 11 février 2024		Moyenne 7 jours			
	TV	PL	TV	PL	TV	PL	TV	PL	TV	PL	TV	PL	TV	PL	Débit Moy.	24h	Jour	Nuit
De 6 à 21H	842	23	827	14	801	15	886	13	872	13	459	9	276	1	TV =	757	709	48
De 21 à 6h	31	2	43	2	47	2	44	2	63	2	61	2	47	1	PL =	14	13	2
Moy Veh/H	36	1	36	1	35	1	39	1	39	1	22	0	13	0	UVP =	771		
Minimum	1	0	0	0	0	0	0	0	0	0	2	0	1	0	Moyenne 5 jours			
Maximum	145	5	106	2	95	2	132	2	132	5	47	2	31	1	Débit Moy.	24h	Jour	Nuit
De 8 à 9H	99	1	73	0	72	2	95	1	83	0	17	0	9	0	TV =	891	846	46
De 17 à 18H	145	4	106	1	79	1	132	0	132	0	35	0	28	0	PL =	18	16	2
Total Jour	873	25	870	16	848	17	930	15	935	15	520	11	323	2	UVP =	909	%PL	1,97%



COMPTAGES TV/PL

SYNTHESE DES RESULTATS

Poste 7A Rue Montaigne vers Rue Hoche

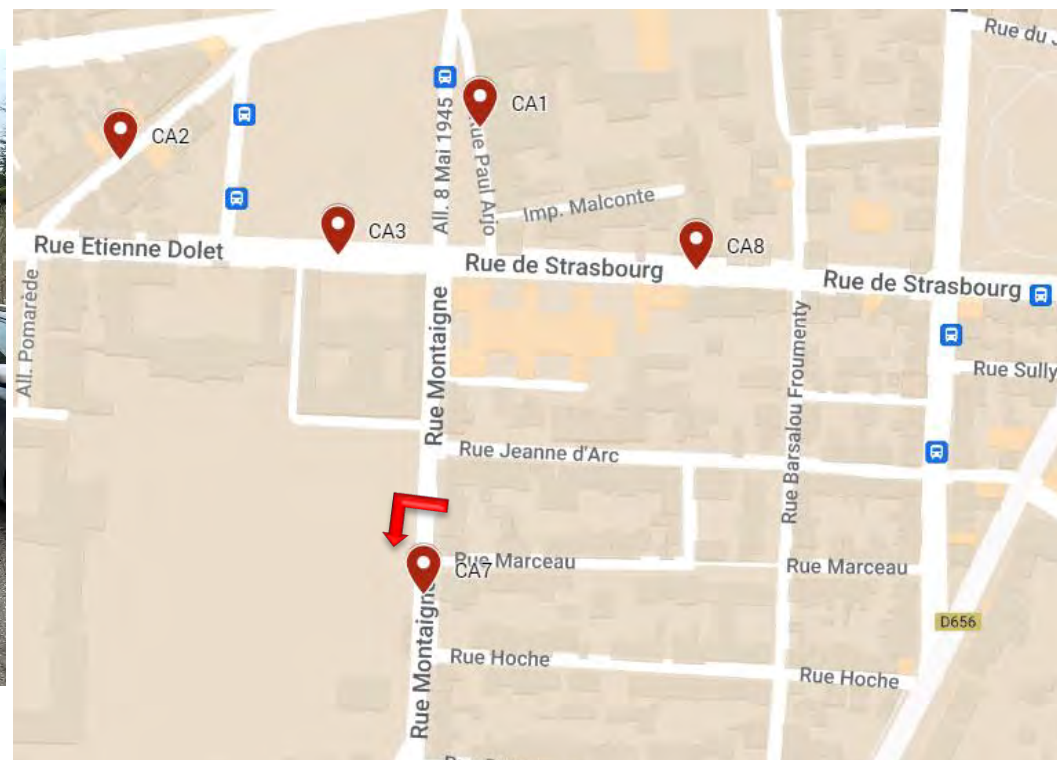
du lundi 05 février 2024

au dimanche 11 février 2024

	VL	PL	TV
lundi 05 février 2024	848	25	873
mardi 06 février 2024	854	16	870
mercredi 07 février 2024	831	17	848
jeudi 08 février 2024	915	15	930
vendredi 09 février 2024	920	15	935
samedi 10 février 2024	509	11	520
dimanche 11 février 2024	321	2	323
<b>Débit Moyen Jour de semaine</b>	<b>874</b>	<b>18</b>	<b>891</b>
<b>Débit Moyen Jour du WE</b>	<b>415</b>	<b>7</b>	<b>422</b>

Débit Moyen/Jour (7 j)	
TV =	757
VL =	743
PL =	14 1,91%
UVP =	771
Débit Moyen Horaire (7j)	
TV =	32
VL =	31
PL =	1
UVP =	32

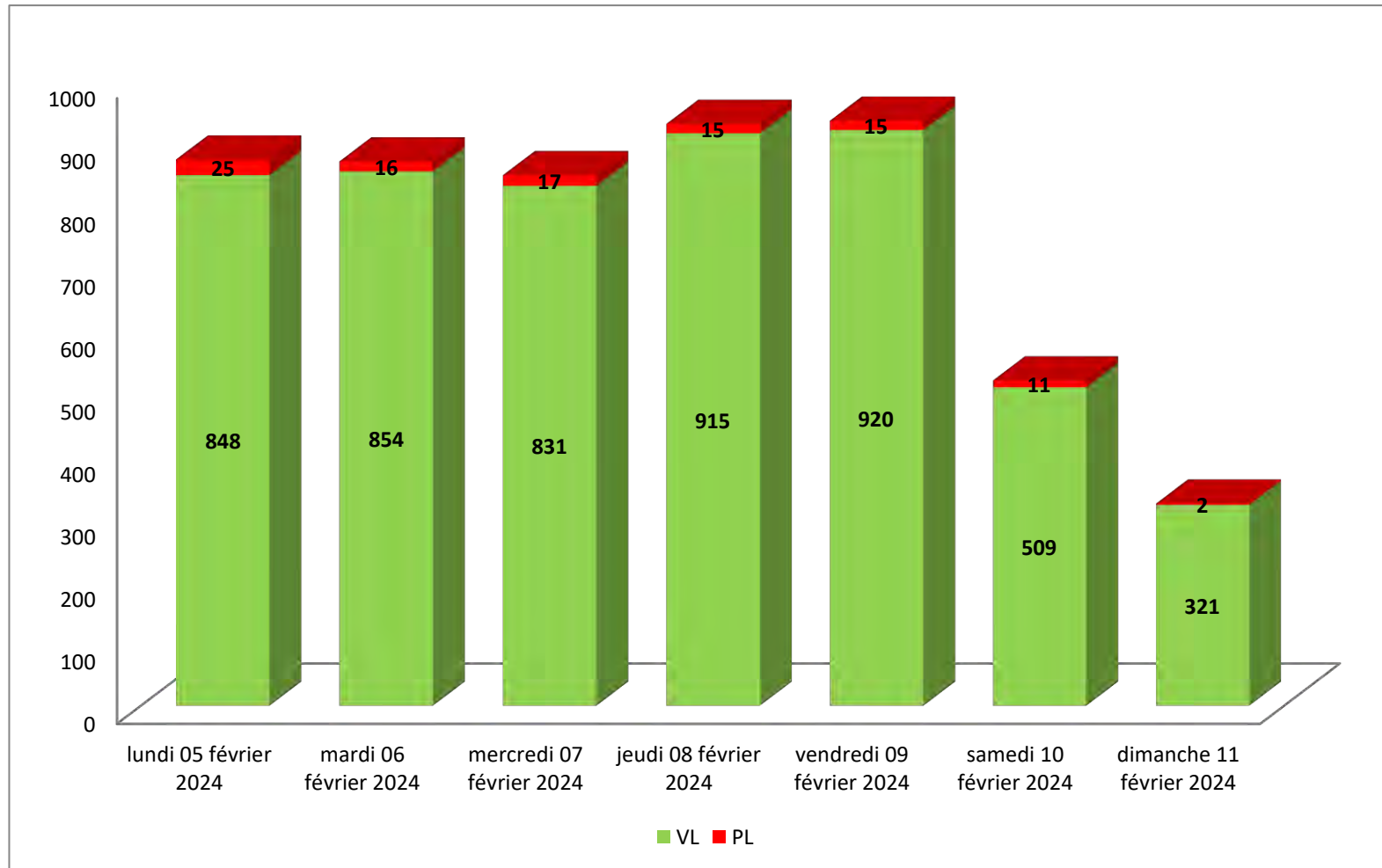
1 VL = 1 UVP - 1 PL = 2 UVP



COMPTAGES TV/PL  
Graphique des débits VL PL sur la semaine (7 jours)

Poste 7A Rue Montaigne vers Rue Hoche

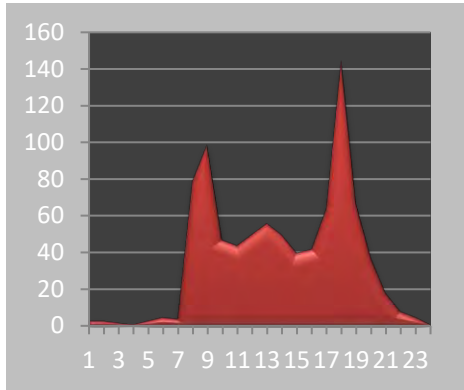
du lundi 05 février 2024 au dimanche 11 février 2024



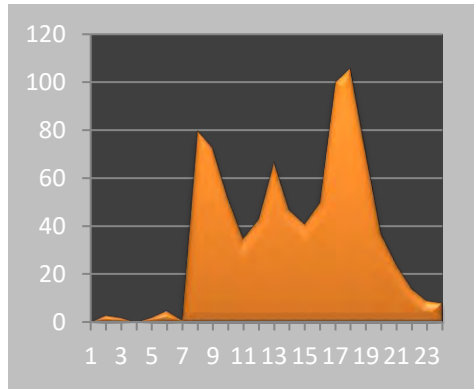
### Courbe des débits journaliers (TV) Poste 7A Rue Montaigne vers Rue Hoche

du **lundi 05 février 2024** au **dimanche 11 février 2024**

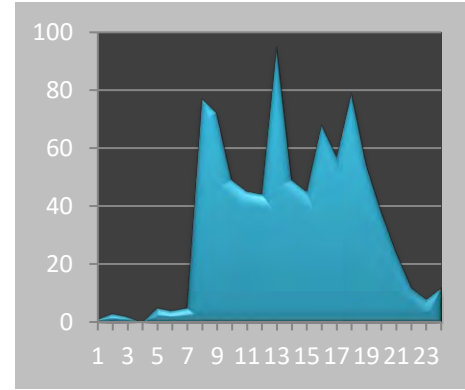
**lundi 05 février 2024**



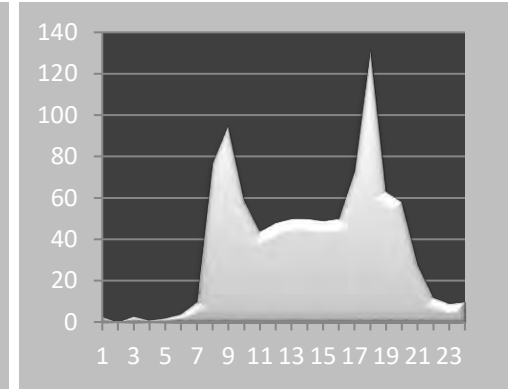
**mardi 06 février 2024**



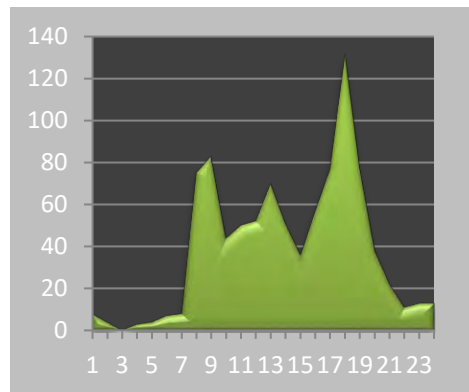
**mercredi 07 février 2024**



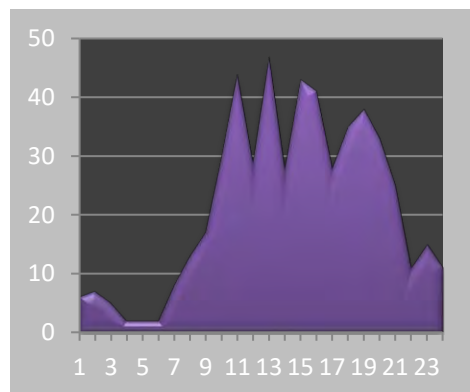
**jeudi 08 février 2024**



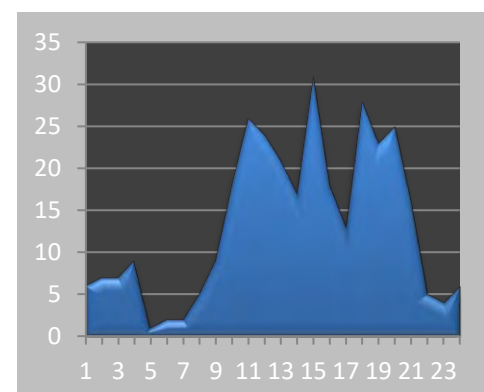
**vendredi 09 février 2024**



**samedi 10 février 2024**



**dimanche 11 février 2024**



## COMPTAGES TV/PL

Comptage des débits en mode TV / PL

Poste 7B Rue Montaigne vers Rue Jeanne d'Arc

du lundi 05 février 2024

au dimanche 11 février 2024

	lundi 05 février 2024		mardi 06 février 2024		mercredi 07 février 2024		jeudi 08 février 2024		vendredi 09 février 2024		samedi 10 février 2024		dimanche 11 février 2024		Total 5 J		Total 7 J	
	TV	PL	TV	PL	TV	PL	TV	PL	TV	PL	TV	PL	TV	PL	TV	PL	TV	PL
1H	0	0	1	0	3	0	4	0	15	0	5	0	6	0	23	0	34	0
2H	0	0	0	0	1	0	0	0	5	0	4	0	5	0	6	0	15	0
3H	0	0	1	0	1	0	1	0	3	0	6	0	1	0	6	0	13	0
4H	1	0	0	0	0	0	0	0	1	0	1	0	1	0	2	0	4	0
5H	1	0	1	0	4	0	1	0	0	0	0	0	2	0	7	0	9	0
6H	2	0	3	0	5	0	2	0	3	0	1	0	0	0	15	0	16	0
7H	11	0	9	0	8	0	8	0	10	0	2	0	2	0	46	0	50	0
8H	140	3	157	3	127	0	154	0	137	0	11	0	8	0	715	6	734	6
9H	155	0	165	0	122	1	169	0	143	0	22	0	6	0	754	1	782	1
10H	80	0	74	0	61	0	91	0	76	0	42	1	14	0	382	0	438	1
11H	64	0	71	0	82	0	59	0	71	0	55	0	31	0	347	0	433	0
12H	89	1	69	0	104	0	77	0	97	0	89	0	24	0	436	1	549	1
13H	91	0	87	0	102	0	85	0	110	0	70	0	28	0	475	0	573	0
14H	116	0	81	0	94	0	83	1	90	0	50	0	10	0	464	1	524	1
15H	65	0	81	0	77	0	71	0	88	1	49	0	17	0	382	1	448	1
16H	65	0	82	0	103	0	74	1	104	1	60	0	30	0	428	2	518	2
17H	128	1	135	1	103	0	137	2	133	1	54	0	36	0	636	5	726	5
18H	132	0	146	1	123	0	142	2	146	1	57	0	42	0	689	4	788	4
19H	95	0	144	0	119	1	93	0	97	1	47	0	37	0	548	2	632	2
20H	60	0	58	1	50	0	45	0	75	1	54	0	22	0	288	2	364	2
21H	26	0	26	0	33	0	27	0	28	0	35	0	18	0	140	0	193	0
22H	9	0	14	0	22	0	15	1	20	0	10	0	11	0	80	1	101	1
23H	10	0	16	0	10	0	14	1	17	0	14	0	5	0	67	1	86	1
24H	4	0	6	0	5	0	34	0	24	0	11	0	1	0	73	0	85	0

## Totaux Journaliers

	lundi 05 février 2024		mardi 06 février 2024		mercredi 07 février 2024		jeudi 08 février 2024		vendredi 09 février 2024		samedi 10 février 2024		dimanche 11 février 2024		Moyenne 7 jours			
	TV	PL	TV	PL	TV	PL	TV	PL	TV	PL	TV	PL	TV	PL	Débit Moy.	24h	Jour	Nuit
De 6 à 21H	1317	5	1385	6	1308	2	1315	6	1405	6	697	1	325	0	TV =	1159	1107	52
De 21 à 6h	27	0	42	0	51	0	71	2	88	0	52	0	32	0	PL =	4	4	0
Moy Veh/H	56	0	59	0	57	0	58	0	62	0	31	0	15	0	UVP =	1163		
Minimum	0	0	0	0	0	0	0	0	0	0	0	0	0	0	Moyenne 5 jours			
Maximum	155	3	165	3	127	1	169	2	146	1	89	1	42	0	Débit Moy.	24h	Jour	Nuit
De 8 à 9H	155	0	165	0	122	1	169	0	143	0	22	0	6	0	TV =	1402	1346	56
De 17 à 18H	132	0	146	1	123	0	142	2	146	1	57	0	42	0	PL =	5	5	0
Total Jour	1344	5	1427	6	1359	2	1386	8	1493	6	749	1	357	0	UVP =	1407	%PL	0,39%

COMPTAGES TV/PL

SYNTHESE DES RESULTATS

Poste 7B Rue Montaigne vers Rue Jeanne d'Arc

du lundi 05 février 2024

au dimanche 11 février 2024

	VL	PL	TV
lundi 05 février 2024	1339	5	1344
mardi 06 février 2024	1421	6	1427
mercredi 07 février 2024	1357	2	1359
jeudi 08 février 2024	1378	8	1386
vendredi 09 février 2024	1487	6	1493
samedi 10 février 2024	748	1	749
dimanche 11 février 2024	357	0	357
<b>Débit Moyen Jour de semaine</b>	<b>1396</b>	<b>5</b>	<b>1402</b>
<b>Débit Moyen Jour du WE</b>	<b>553</b>	<b>1</b>	<b>553</b>

Débit Moyen/Jour (7 j)	
TV =	1159
VL =	1155
PL =	4 0,35%
<b>UVP =</b>	<b>1163</b>
Débit Moyen Horaire (7j)	
TV =	48
VL =	48
PL =	0
<b>UVP =</b>	<b>48</b>

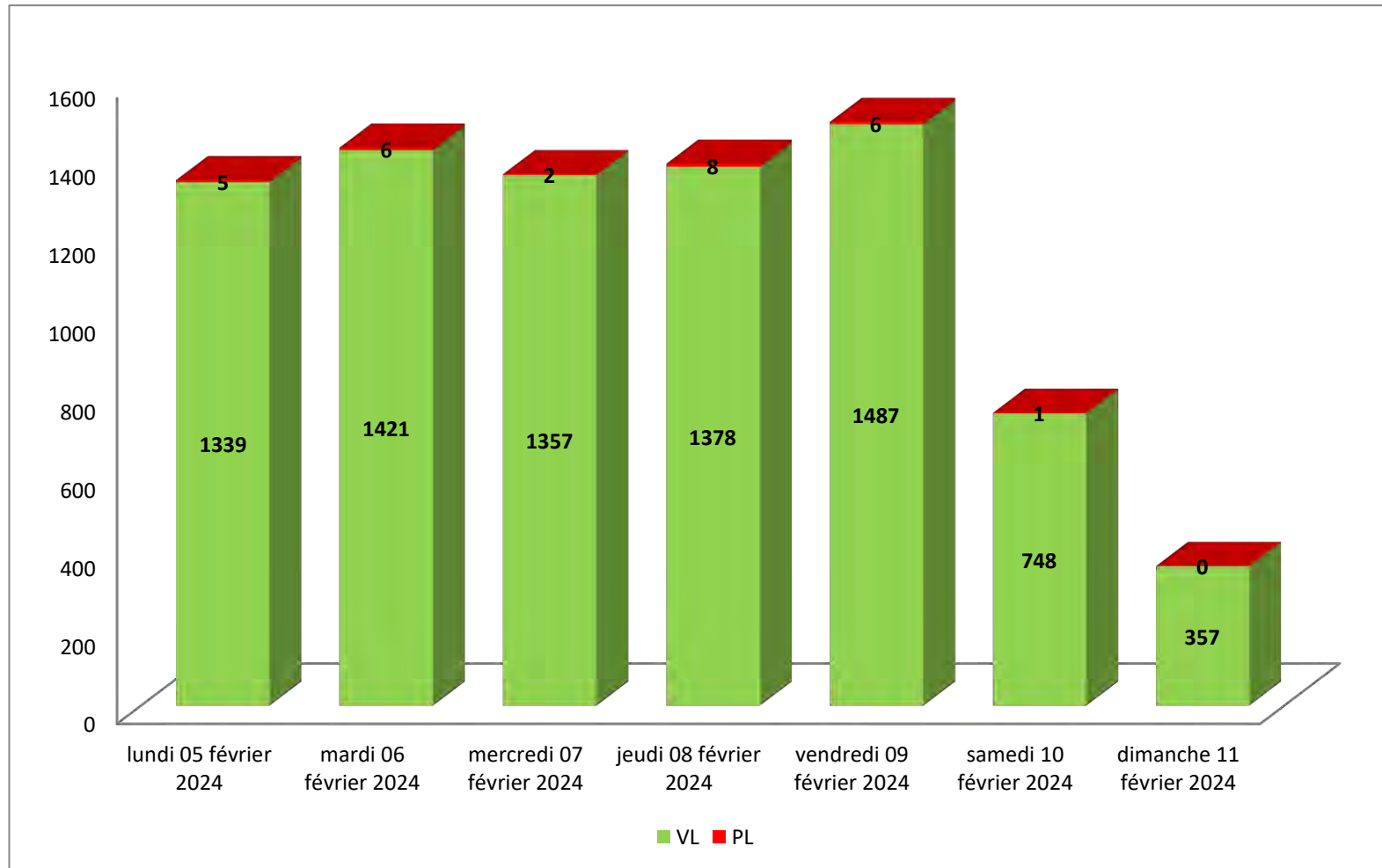
1 VL = 1 UVP - 1 PL = 2 UVP



COMPTAGES TV/PL  
Graphique des débits VL PL sur la semaine (7 jours)

Poste 7B Rue Montaigne vers Rue Jeanne d'Arc

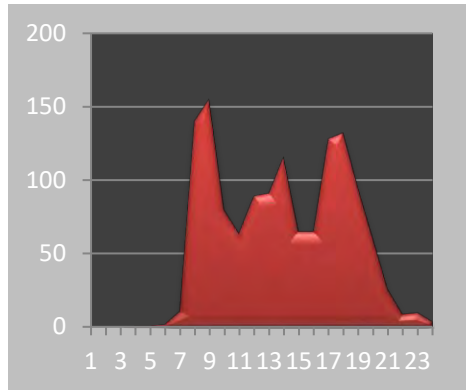
du lundi 05 février 2024 au dimanche 11 février 2024



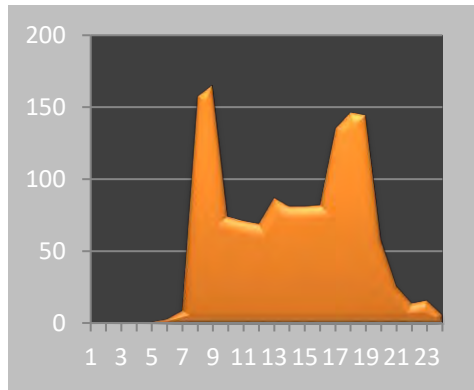
### Courbe des débits journaliers (TV) Poste 7B Rue Montaigne vers Rue Jeanne d'Arc

du **lundi 05 février 2024** au **dimanche 11 février 2024**

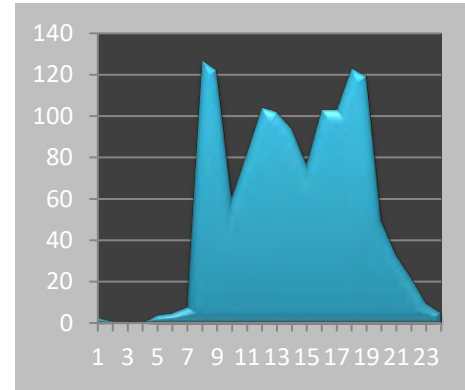
**lundi 05 février 2024**



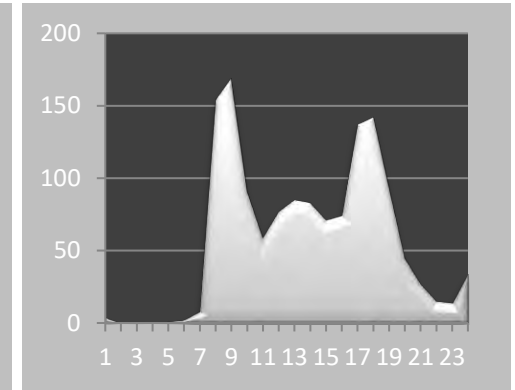
**mardi 06 février 2024**



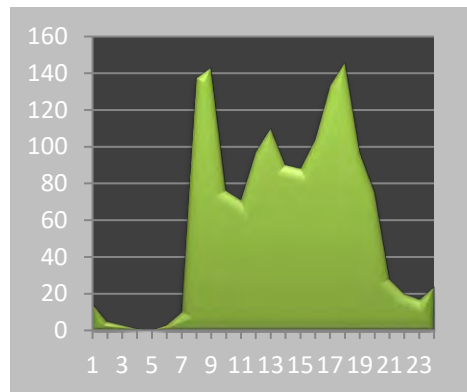
**mercredi 07 février 2024**



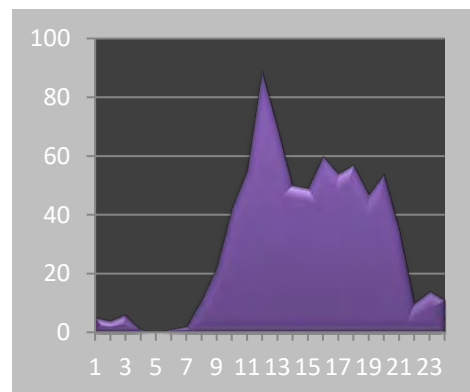
**jeudi 08 février 2024**



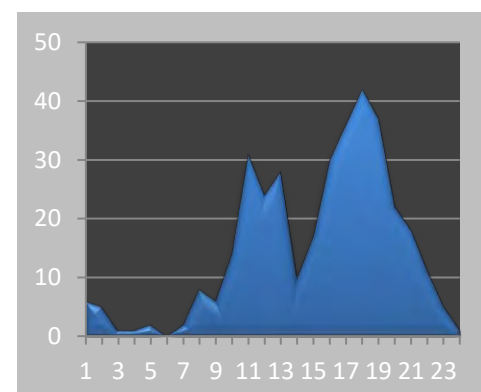
**vendredi 09 février 2024**



**samedi 10 février 2024**



**dimanche 11 février 2024**



## COMPTAGES TV/PL

Comptage des débits en mode TV / PL

## Poste 8A Rue de Strasbourg vers Rue Barsalou Froumenty

du lundi 05 février 2024

au dimanche 11 février 2024

	lundi 05 février 2024		mardi 06 février 2024		mercredi 07 février 2024		jeudi 08 février 2024		vendredi 09 février 2024		samedi 10 février 2024		dimanche 11 février 2024		Total 5 J		Total 7 J	
	TV	PL	TV	PL	TV	PL	TV	PL	TV	PL	TV	PL	TV	PL	TV	PL	TV	PL
1H	6	0	1	0	6	0	4	0	10	0	10	1	10	0	27	0	47	1
2H	2	0	2	0	3	0	1	0	5	0	14	0	11	0	13	0	38	0
3H	1	0	1	0	1	0	1	0	4	0	3	0	5	0	8	0	16	0
4H	3	0	2	0	0	0	1	0	3	0	2	0	5	0	9	0	16	0
5H	0	0	2	0	8	0	0	0	2	0	2	0	3	0	12	0	17	0
6H	1	0	2	0	2	0	2	0	3	0	1	0	2	0	10	0	13	0
7H	10	1	14	1	11	1	15	0	10	1	2	1	1	0	60	4	63	5
8H	108	0	107	2	107	3	118	1	111	4	17	3	6	0	551	10	574	13
9H	100	1	120	2	90	3	100	0	88	4	25	3	10	0	498	10	533	13
10H	93	3	136	3	87	1	97	2	81	2	33	3	20	1	494	11	547	15
11H	83	1	86	2	97	3	79	7	103	5	39	4	32	1	448	18	519	23
12H	98	2	103	1	134	6	100	6	100	8	57	3	28	0	535	23	620	26
13H	126	1	94	1	136	6	90	7	116	6	58	6	30	0	562	21	650	27
14H	88	1	78	1	78	3	74	8	79	7	39	4	15	0	397	20	451	24
15H	94	4	89	2	107	4	69	6	81	10	50	7	31	0	440	26	521	33
16H	104	2	90	1	91	4	88	7	127	7	62	6	29	1	500	21	591	28
17H	137	1	112	2	119	5	125	6	129	9	56	3	35	0	622	23	713	26
18H	182	2	195	4	146	5	167	7	183	9	52	4	44	0	873	27	969	31
19H	127	1	152	4	105	2	129	7	118	5	60	3	49	0	631	19	740	22
20H	68	3	54	3	53	2	53	2	74	8	47	3	21	0	302	18	370	21
21H	34	0	35	0	25	0	29	0	22	0	19	0	16	0	145	0	180	0
22H	14	0	13	0	9	0	10	0	20	0	21	0	11	0	66	0	98	0
23H	6	0	9	0	10	0	18	0	19	0	17	0	7	0	62	0	86	0
24H	4	0	3	0	8	0	11	0	27	1	16	0	4	0	53	1	73	1

## Totaux Journaliers

	lundi 05 février 2024		mardi 06 février 2024		mercredi 07 février 2024		jeudi 08 février 2024		vendredi 09 février 2024		samedi 10 février 2024		dimanche 11 février 2024		Moyenne 7 jours			
	TV	PL	TV	PL	TV	PL	TV	PL	TV	PL	TV	PL	TV	PL	Débit Moy.	24h	Jour	Nuit
De 6 à 21H	1452	23	1465	29	1386	48	1333	66	1422	85	616	53	367	3	TV =	1206	1149	58
De 21 à 6h	37	0	35	0	47	0	48	0	93	1	86	1	58	0	PL =	44	44	0
Moy Veh/H	62	1	63	1	60	2	58	3	63	4	29	2	18	0	UVP =	1251		
Minimum	0	0	1	0	0	0	0	0	2	0	1	0	1	0	Moyenne 5 jours			
Maximum	182	4	195	4	146	6	167	8	183	10	62	7	49	1	Débit Moy.	24h	Jour	Nuit
De 8 à 9H	100	1	120	2	90	3	100	0	88	4	25	3	10	0	TV =	1464	1412	52
De 17 à 18H	182	2	195	4	146	5	167	7	183	9	52	4	44	0	PL =	50	50	0
Total Jour	1489	23	1500	29	1433	48	1381	66	1515	86	702	54	425	3	UVP =	1514	%PL	3,44%



COMPTAGES TV/PL

SYNTHESE DES RESULTATS

Poste 8A Rue de Strasbourg vers Rue Barsalou Froumenty

du lundi 05 février 2024

au dimanche 11 février 2024

	VL	PL	TV
lundi 05 février 2024	1466	23	1489
mardi 06 février 2024	1471	29	1500
mercredi 07 février 2024	1385	48	1433
jeudi 08 février 2024	1315	66	1381
vendredi 09 février 2024	1429	86	1515
samedi 10 février 2024	648	54	702
dimanche 11 février 2024	422	3	425
	VL	PL	TV
Débit Moyen Jour de semaine	1413	50	1464
Débit Moyen Jour du WE	535	29	564

Débit Moyen/Jour (7 j)		
TV =	1206	
VL =	1162	
PL =	44	3,66%
UVP =	1251	
Débit Moyen Horaire (7j)		
TV =	50	
VL =	48	
PL =	2	
UVP =	52	

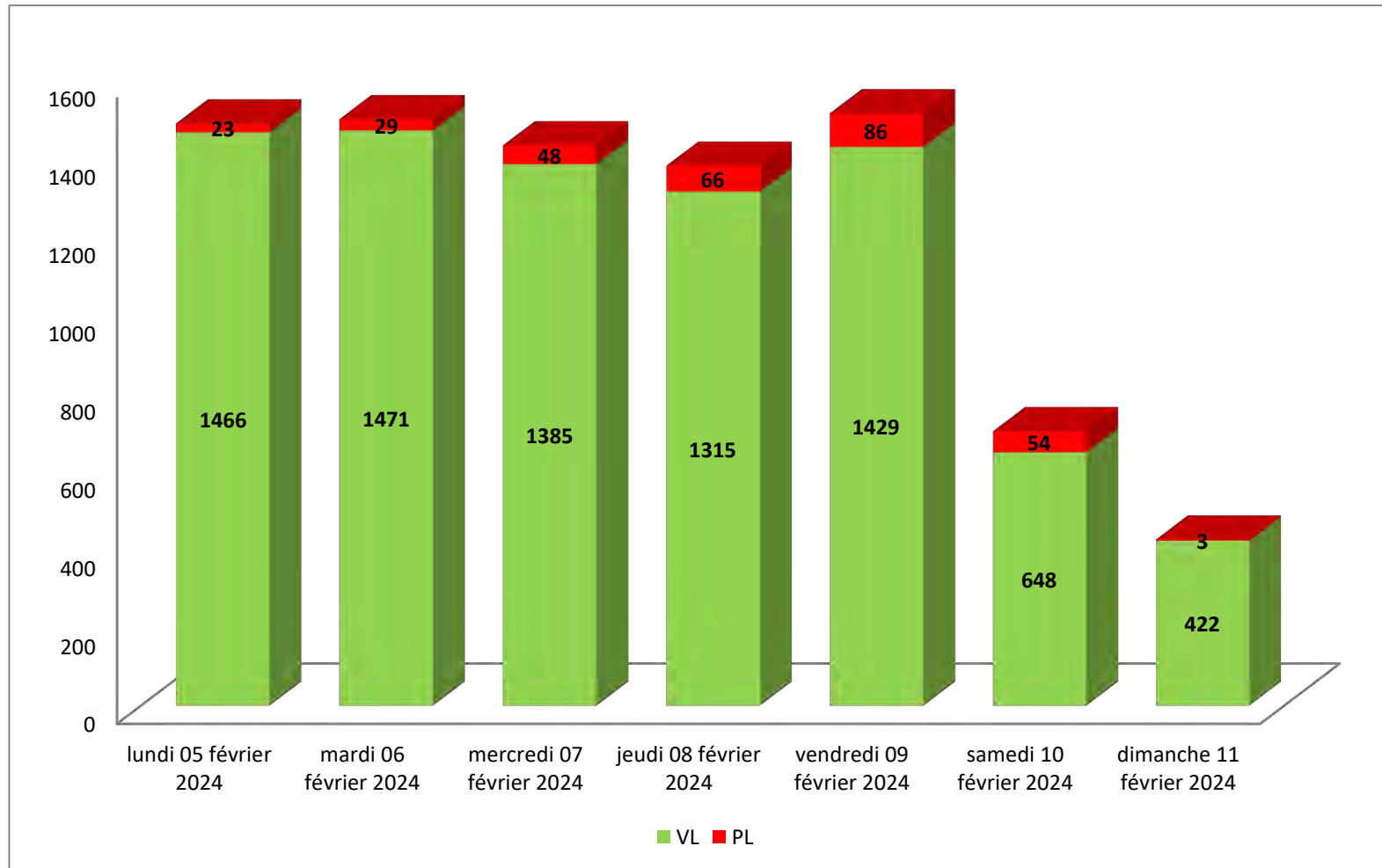
1 VL = 1 UVP - 1 PL = 2 UVP



COMPTAGES TV/PL  
Graphique des débits VL PL sur la semaine (7 jours)

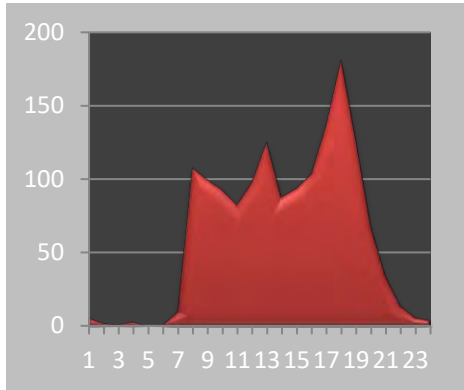
Poste 8A Rue de Strasbourg vers Rue Barsalou Froumenty

du lundi 05 février 2024 au dimanche 11 février 2024

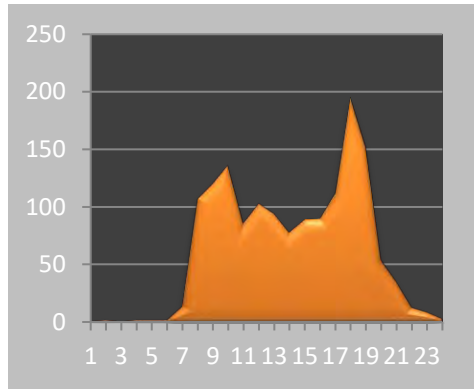


### Courbe des débits journaliers (TV) Poste 8A Rue de Strasbourg vers Rue Barsalou Froumenty du **lundi 05 février 2024** au **dimanche 11 février 2024**

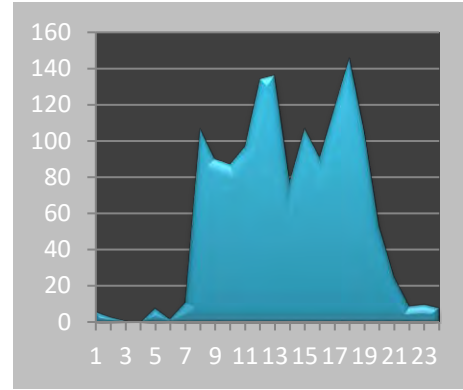
**lundi 05 février 2024**



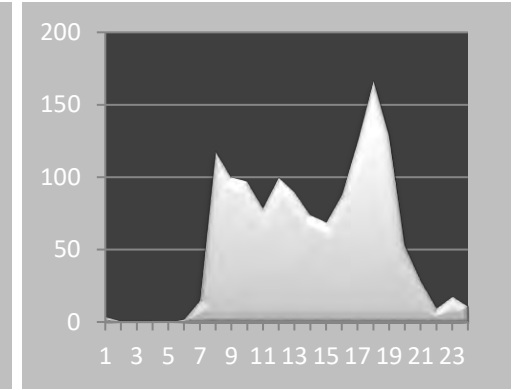
**mardi 06 février 2024**



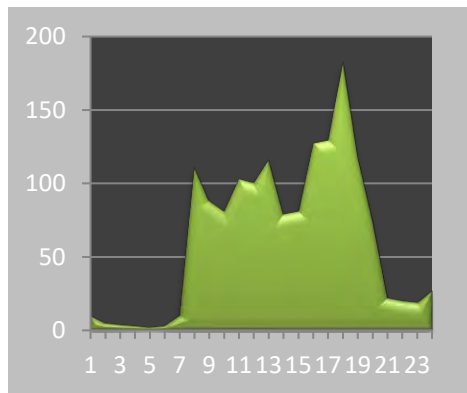
**mercredi 07 février 2024**



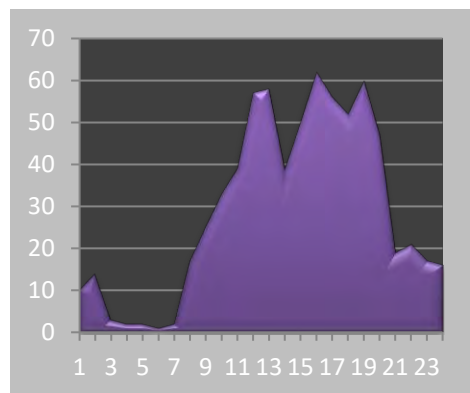
**jeudi 08 février 2024**



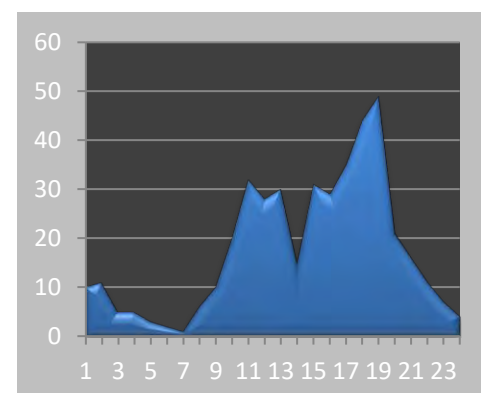
**vendredi 09 février 2024**



**samedi 10 février 2024**



**dimanche 11 février 2024**



## COMPTAGES TV/PL

Comptage des débits en mode TV / PL

Poste 8B Rue de Strasbourg vers All. 8 Mai 1945

du lundi 05 février 2024

au dimanche 11 février 2024

	lundi 05 février 2024		mardi 06 février 2024		mercredi 07 février		jeudi 08 février 2024		vendredi 09 février		samedi 10 février 2024		dimanche 11 février		Total 5 J		Total 7 J	
	TV	PL	TV	PL	TV	PL	TV	PL	TV	PL	TV	PL	TV	PL	TV	PL	TV	PL
1H	4	0	2	0	2	0	2	0	23	0	15	0	26	0	33	0	74	0
2H	0	0	2	0	1	0	1	0	8	0	7	0	14	0	12	0	33	0
3H	3	0	4	0	2	0	2	0	2	0	7	0	15	0	13	0	35	0
4H	3	0	6	0	1	0	2	0	4	0	3	0	6	0	16	0	25	0
5H	3	1	3	0	7	0	2	0	2	0	4	0	3	0	17	1	24	1
6H	13	0	12	0	6	0	8	0	13	2	8	0	9	0	52	2	69	2
7H	18	2	16	0	20	1	28	3	24	3	5	0	6	0	106	9	117	9
8H	200	15	201	10	177	12	206	9	169	2	25	5	10	0	953	48	988	53
9H	243	6	235	5	246	11	236	9	188	4	43	2	21	0	1148	35	1212	37
10H	168	8	177	10	153	10	178	8	152	7	82	7	35	0	828	43	945	50
11H	157	10	156	7	162	5	169	10	126	4	81	7	53	1	770	36	904	44
12H	150	5	176	7	182	10	154	3	136	12	106	4	86	1	798	37	990	42
13H	174	2	167	0	172	8	140	5	186	9	95	6	59	0	839	24	993	30
14H	152	2	177	6	138	2	138	3	163	10	62	5	41	2	768	23	871	30
15H	136	4	128	8	146	7	147	11	153	11	92	8	61	0	710	41	863	49
16H	135	6	151	4	183	5	130	7	179	10	111	5	57	1	778	32	946	38
17H	190	9	206	5	190	5	169	7	227	10	97	8	72	1	982	36	1151	45
18H	280	9	255	6	197	3	278	4	221	11	105	7	61	0	1231	33	1397	40
19H	166	8	164	6	167	9	179	6	174	6	105	5	71	0	850	35	1026	40
20H	107	4	116	2	114	6	93	6	122	7	93	6	57	0	552	25	702	31
21H	45	2	46	1	45	0	44	0	71	0	72	1	46	0	251	3	369	4
22H	25	0	25	1	37	1	37	0	51	0	41	0	14	0	175	2	230	2
23H	14	0	19	0	24	0	29	0	53	0	44	0	17	0	139	0	200	0
24H	3	0	5	0	15	0	23	0	37	0	39	0	13	0	83	0	135	0

## Totaux Journaliers

	lundi 05 février 2024		mardi 06 février 2024		mercredi 07 février 2024		jeudi 08 février 2024		vendredi 09 février 2024		samedi 10 février 2024		dimanche 11 février 2024		Moyenne 7 jours			
	TV	PL	TV	PL	TV	PL	TV	PL	TV	PL	TV	PL	TV	PL	Débit Moy.	24h	Jour	Nuit
De 6 à 21H	2321	92	2371	77	2292	94	2289	91	2291	106	1174	76	736	6	TV =	2043	1925	118
De 21 à 6h	68	1	78	1	95	1	106	0	193	2	168	0	117	0	PL =	78	77	1
Moy Veh/H	100	4	102	3	99	4	100	4	104	5	56	3	36	0	UVP=	2121		
Minimum	0	0	2	0	1	0	1	0	2	0	3	0	3	0	Moyenne 5 jours			
Maximum	280	15	255	10	246	12	278	11	227	12	111	8	86	2	Débit Moy.	24h	Jour	Nuit
De 8 à 9H	243	6	235	5	246	11	236	9	188	4	43	2	21	0	TV =	2421	2313	108
De 17 à 18H	280	9	255	6	197	3	278	4	221	11	105	7	61	0	PL =	93	92	1
Total Jour	2389	93	2449	78	2387	95	2395	91	2484	108	1342	76	853	6	UVP=	2514	%PL	3,84%

COMPTAGES TV/PL

SYNTHESE DES RESULTATS

Poste 8B Rue de Strasbourg vers All. 8 Mai 1945

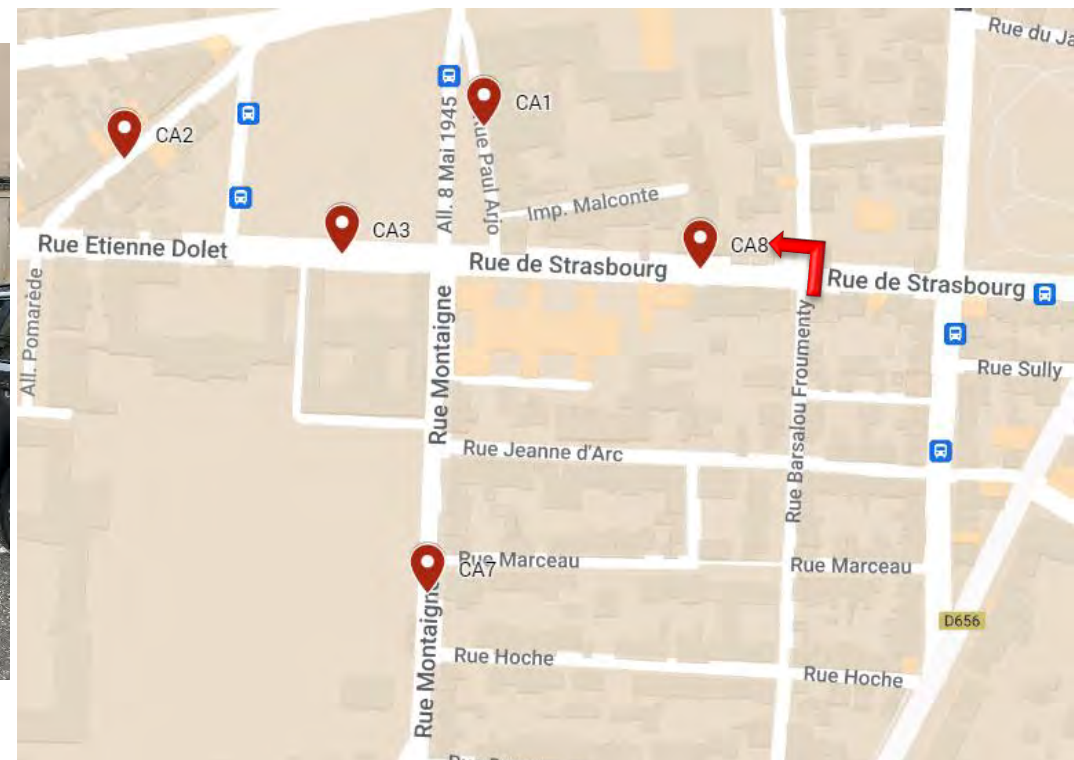
du lundi 05 février 2024

au dimanche 11 février 2024

	VL	PL	TV
lundi 05 février 2024	2296	93	2389
mardi 06 février 2024	2371	78	2449
mercredi 07 février 2024	2292	95	2387
jeudi 08 février 2024	2304	91	2395
vendredi 09 février 2024	2376	108	2484
samedi 10 février 2024	1266	76	1342
dimanche 11 février 2024	847	6	853
<b>Débit Moyen Jour de semaine</b>	<b>2328</b>	<b>93</b>	<b>2421</b>
<b>Débit Moyen Jour du WE</b>	<b>1057</b>	<b>41</b>	<b>1098</b>

Débit Moyen/Jour (7 j)	
TV =	2043
VL =	1965
PL =	78 3,83%
<b>UVP =</b>	<b>2121</b>
Débit Moyen Horaire (7j)	
TV =	85
VL =	82
PL =	3
<b>UVP =</b>	<b>88</b>

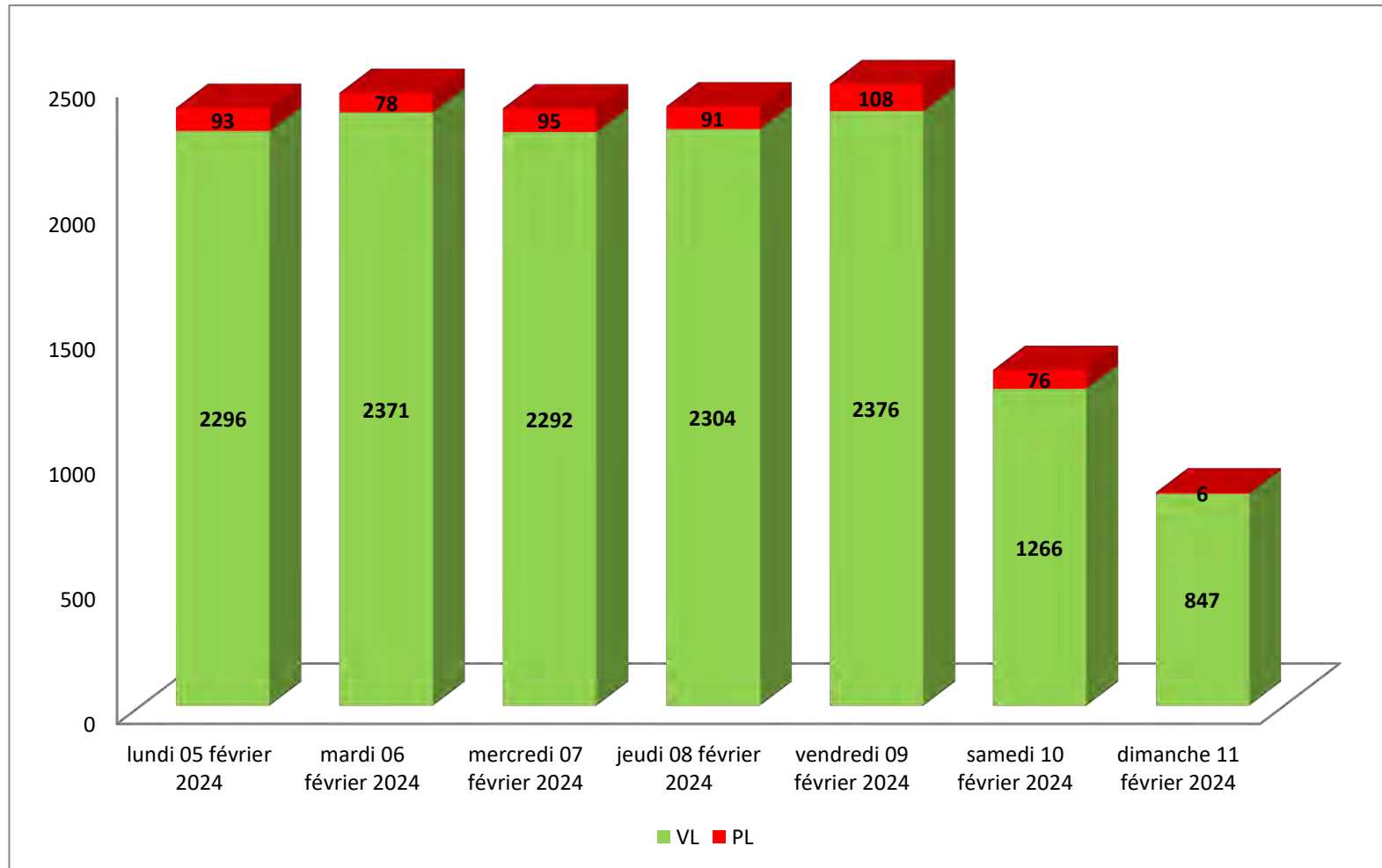
1 VL = 1 UVP - 1 PL = 2 UVP



COMPTAGES TV/PL  
Graphique des débits VL PL sur la semaine (7 jours)

Poste 8B Rue de Strasbourg vers All. 8 Mai 1945

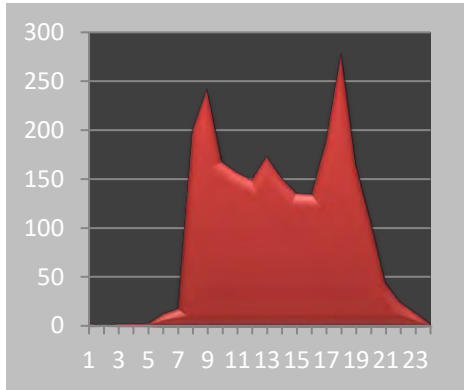
du lundi 05 février 2024 au dimanche 11 février 2024



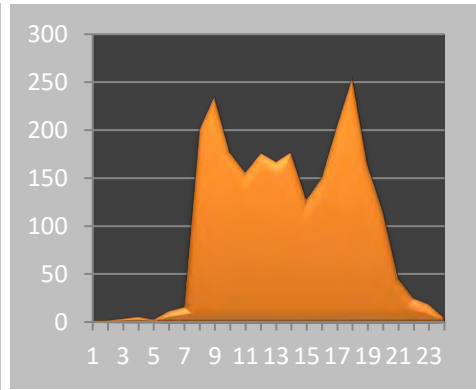
### Courbe des débits journaliers (TV) Poste 8B Rue de Strasbourg vers All. 8 Mai 1945

du **lundi 05 février 2024** au **dimanche 11 février 2024**

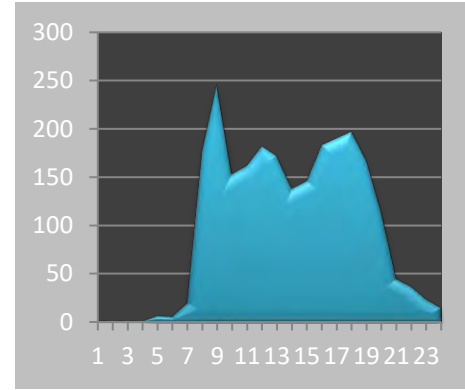
**lundi 05 février 2024**



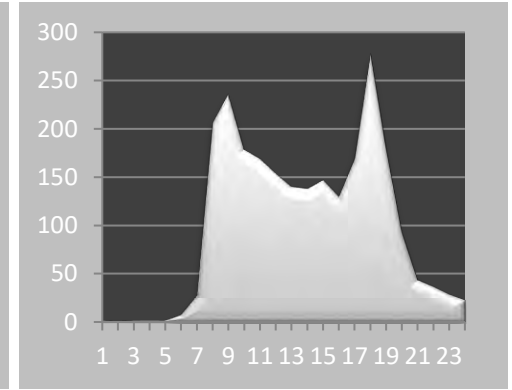
**mardi 06 février 2024**



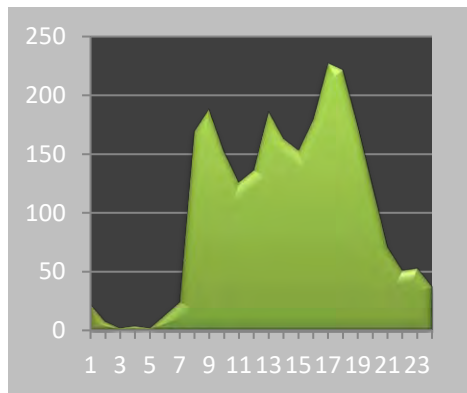
**mercredi 07 février 2024**



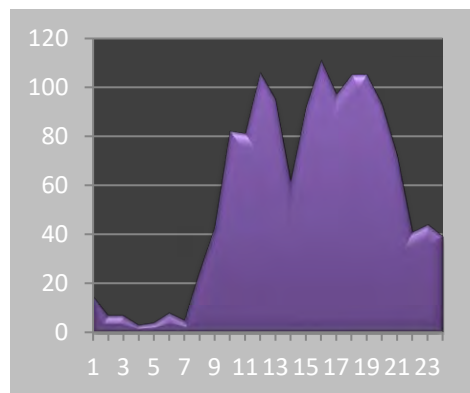
**jeudi 08 février 2024**



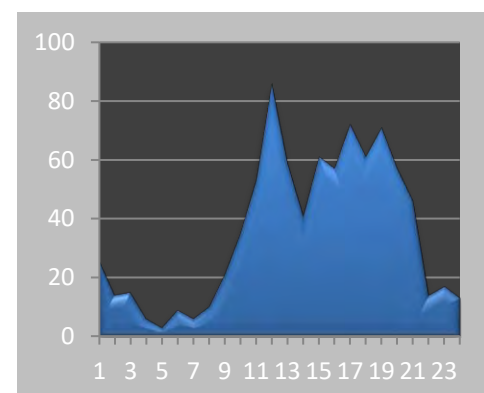
**vendredi 09 février 2024**



**samedi 10 février 2024**



**dimanche 11 février 2024**



## COMPTAGES TV/PL

Comptage des débits en mode TV / PL

Poste 9A Rue Diderot vers Bd du Président Carnot

du lundi 05 février 2024

au dimanche 11 février 2024

	lundi 05 février 2024		mardi 06 février 2024		mercredi 07 février 2024		jeudi 08 février 2024		vendredi 09 février 2024		samedi 10 février 2024		dimanche 11 février 2024		Total 5 J		Total 7 J	
	TV	PL	TV	PL	TV	PL	TV	PL	TV	PL	TV	PL	TV	PL	TV	PL	TV	PL
1H	5	0	3	0	6	0	11	0	6	0	20	0	38	0	31	0	89	0
2H	2	0	1	0	2	0	2	0	6	0	11	0	21	0	13	0	45	0
3H	2	0	0	0	3	0	2	0	9	0	3	0	13	0	16	0	32	0
4H	0	0	1	0	0	0	0	0	10	0	8	0	13	0	11	0	32	0
5H	4	0	7	0	1	0	3	0	4	1	6	0	14	0	19	1	39	1
6H	1	0	6	0	3	0	2	0	4	0	4	0	5	0	16	0	25	0
7H	11	0	9	0	8	0	14	0	10	0	7	0	10	0	52	0	69	0
8H	116	1	123	0	108	0	121	1	110	1	11	0	9	0	578	3	598	3
9H	165	1	155	0	104	0	156	0	154	0	34	0	16	0	734	1	784	1
10H	120	1	116	2	118	1	144	0	120	0	47	0	23	0	618	4	688	4
11H	124	0	139	0	159	0	140	0	106	1	84	0	36	0	668	1	788	1
12H	137	0	154	0	160	0	168	1	119	2	79	1	55	0	738	3	872	4
13H	133	0	143	0	163	0	131	0	130	0	76	1	49	0	700	0	825	1
14H	139	1	116	1	113	1	132	0	129	1	47	0	32	0	629	4	708	4
15H	123	0	122	0	142	1	115	2	104	1	73	0	48	0	606	4	727	4
16H	136	0	152	1	152	0	149	1	131	0	79	0	56	0	720	2	855	2
17H	184	0	186	0	186	0	202	1	195	0	74	0	53	0	953	1	1080	1
18H	175	3	168	0	192	0	162	0	145	1	76	0	74	0	842	4	992	4
19H	144	1	161	1	153	0	154	0	131	0	70	0	68	0	743	2	881	2
20H	86	0	101	0	112	0	86	0	80	0	56	0	33	0	465	0	554	0
21H	45	0	52	0	49	0	65	0	42	0	51	0	29	0	253	0	333	0
22H	19	0	40	0	30	0	28	0	22	0	48	0	11	0	139	0	198	0
23H	21	0	24	0	26	0	20	0	32	0	39	0	13	0	123	0	175	0
24H	5	0	11	0	14	0	17	0	51	1	42	0	9	0	98	1	149	1

## Totaux Journaliers

	lundi 05 février 2024		mardi 06 février 2024		mercredi 07 février 2024		jeudi 08 février 2024		vendredi 09 février 2024		samedi 10 février 2024		dimanche 11 février 2024		Moyenne 7 jours			
	TV	PL	TV	PL	TV	PL	TV	PL	TV	PL	TV	PL	TV	PL	Débit Moy.	24h	Jour	Nuit
De 6 à 21H	1838	8	1897	5	1919	3	1939	6	1706	7	864	2	591	0	TV =	1648	1536	112
De 21 à 6h	59	0	93	0	85	0	85	0	144	2	181	0	137	0	PL =	5	4	0
Moy Veh/H	79	0	83	0	84	0	84	0	77	0	44	0	30	0	UVP =	1653		
Minimum	0	0	0	0	0	0	0	0	4	0	3	0	5	0	Moyenne 5 jours			
Maximum	184	3	186	2	192	1	202	2	195	2	84	1	74	0	Débit Moy.	24h	Jour	Nuit
De 8 à 9H	165	1	155	0	104	0	156	0	154	0	34	0	16	0	TV =	1953	1860	93
De 17 à 18H	175	3	168	0	192	0	162	0	145	1	76	0	74	0	PL =	6	6	0
Total Jour	1897	8	1990	5	2004	3	2024	6	1850	9	1045	2	728	0	UVP =	1959	%PL	0,32%



COMPTAGES TV/PL

SYNTHESE DES RESULTATS

Poste 9A Rue Diderot vers Bd du Président Carnot

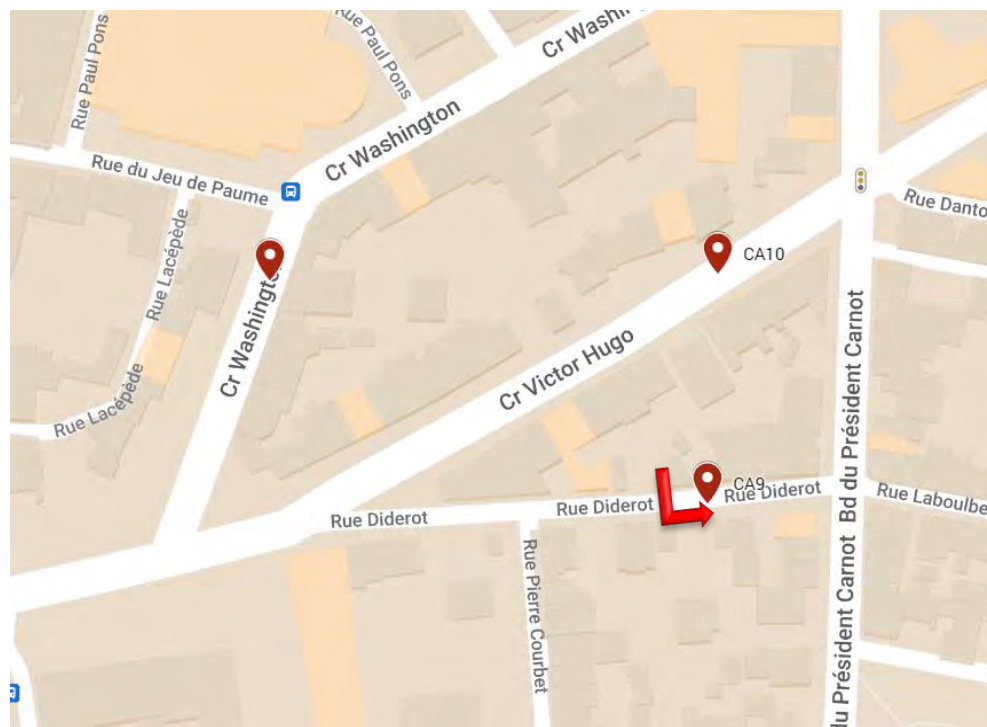
du lundi 05 février 2024

au dimanche 11 février 2024

	VL	PL	TV
lundi 05 février 2024	1889	8	1897
mardi 06 février 2024	1985	5	1990
mercredi 07 février 2024	2001	3	2004
jeudi 08 février 2024	2018	6	2024
vendredi 09 février 2024	1841	9	1850
samedi 10 février 2024	1043	2	1045
dimanche 11 février 2024	728	0	728
	VL	PL	TV
Débit Moyen Jour de semaine	1947	6	1953
Débit Moyen Jour du WE	886	1	887

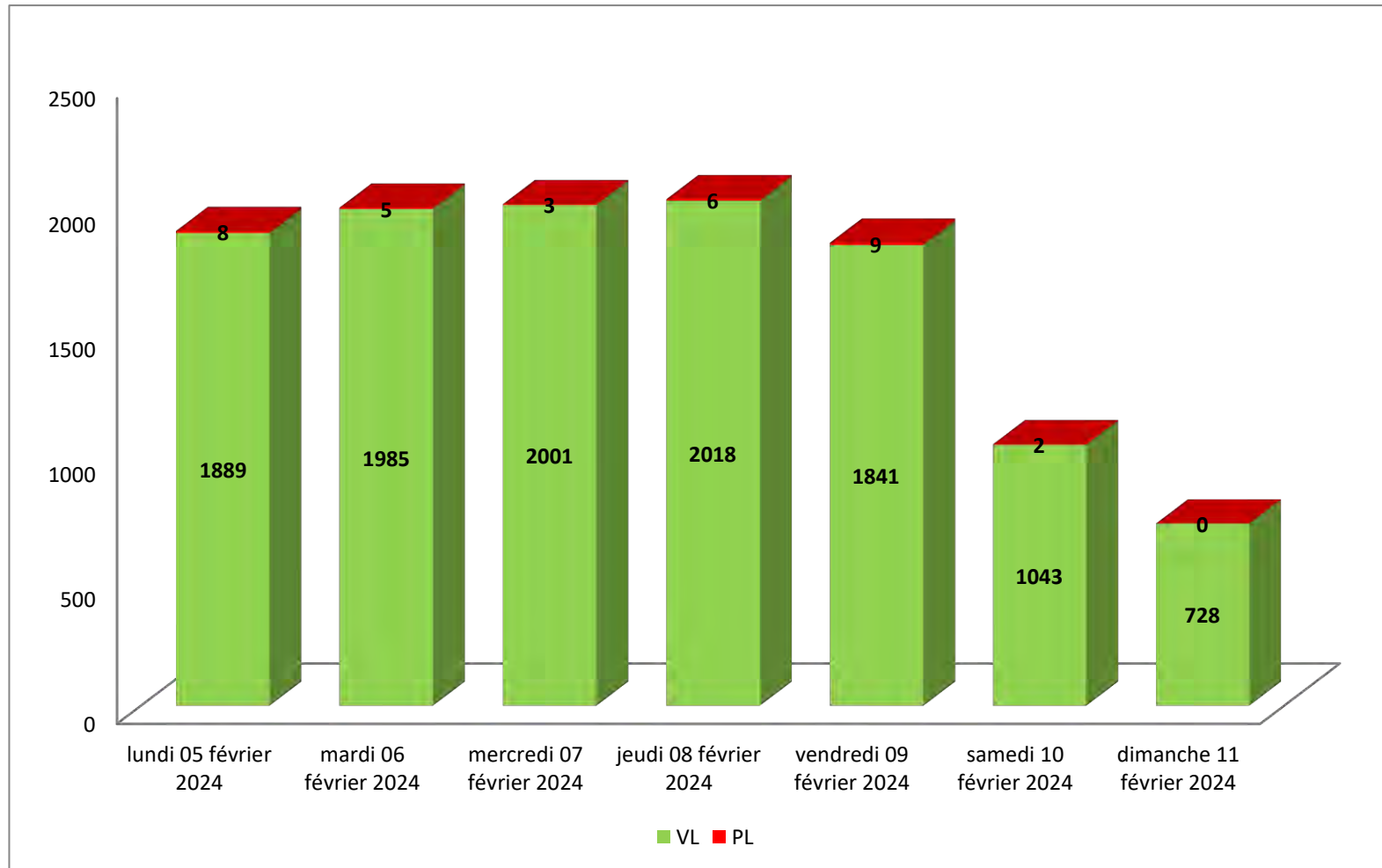
Débit Moyen/Jour (7 j)	
TV =	1648
VL =	1644
PL =	5 0,29%
UVP =	1653
Débit Moyen Horaire (7j)	
TV =	69
VL =	68
PL =	0
UVP =	69

1 VL = 1 UVP - 1 PL = 2 UVP



COMPTAGES TV/PL  
Graphique des débits VL PL sur la semaine (7 jours)

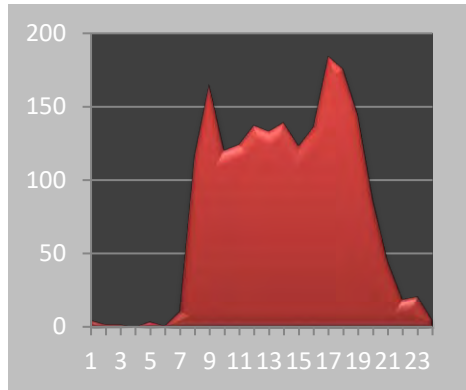
Poste 9A Rue Diderot vers Bd du Président Carnot  
du lundi 05 février 2024 au dimanche 11 février 2024



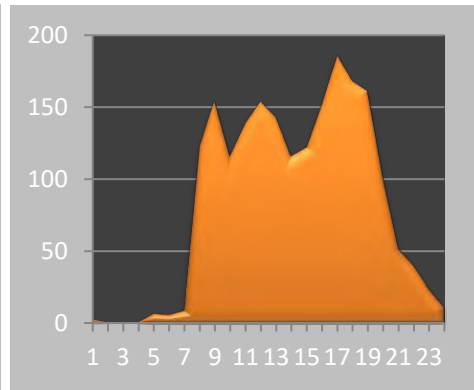
### Courbe des débits journaliers (TV) Poste 9A Rue Diderot vers Bd du Président Carnot

du **lundi 05 février 2024** au **dimanche 11 février 2024**

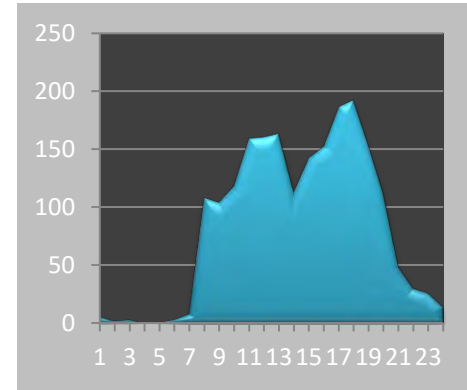
**lundi 05 février 2024**



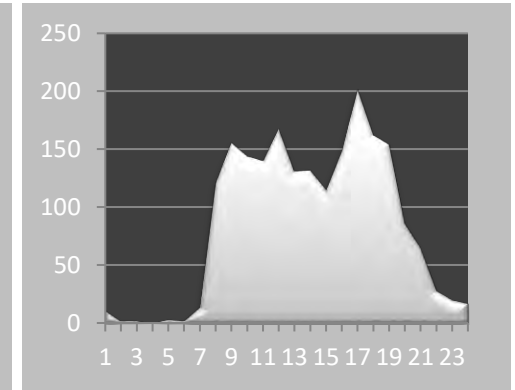
**mardi 06 février 2024**



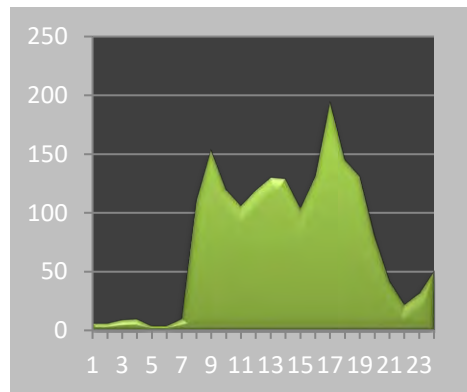
**mercredi 07 février 2024**



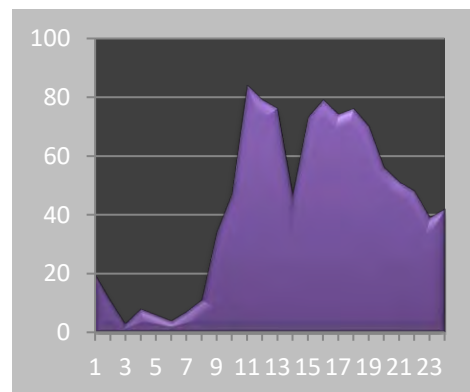
**jeudi 08 février 2024**



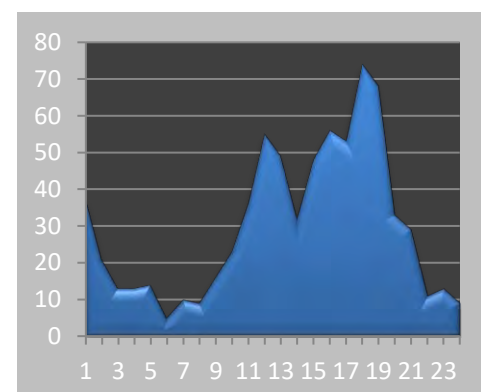
**vendredi 09 février 2024**



**samedi 10 février 2024**



**dimanche 11 février 2024**



## COMPTAGES TV/PL

Comptage des débits en mode TV / PL

## Poste 10A Cr Victor Hugo vers Bd du Président Carnot

du lundi 05 février 2024

au dimanche 11 février 2024

	lundi 05 février 2024		mardi 06 février 2024		mercredi 07 février 2024		jeudi 08 février 2024		vendredi 09 février 2024		samedi 10 février 2024		dimanche 11 février 2024		Total 5 J		Total 7 J	
	TV	PL	TV	PL	TV	PL	TV	PL	TV	PL	TV	PL	TV	PL	TV	PL	TV	PL
1H	5	0	7	0	7	0	10	0	15	0	21	1	35	0	44	0	100	1
2H	2	0	3	0	6	0	2	0	12	0	11	0	25	0	25	0	61	0
3H	1	0	2	1	3	0	1	1	4	0	8	1	11	0	11	2	30	3
4H	5	0	0	0	0	0	1	0	4	0	6	0	4	0	10	0	20	0
5H	3	0	0	0	5	0	2	0	7	0	5	0	8	1	17	0	30	1
6H	12	1	10	1	9	0	4	0	7	1	12	0	6	1	42	3	60	4
7H	25	0	16	0	24	0	22	2	20	1	13	2	11	1	107	3	131	6
8H	184	11	169	20	185	14	188	20	164	13	29	3	23	2	890	78	942	83
9H	244	19	224	24	171	17	274	35	195	16	67	4	21	3	1108	111	1196	118
10H	201	18	183	15	166	17	183	23	138	17	97	5	48	4	871	90	1016	99
11H	185	16	207	23	173	28	176	16	183	22	116	8	53	3	924	105	1093	116
12H	160	22	192	11	207	26	182	6	174	7	149	5	86	2	915	72	1150	79
13H	167	17	144	17	190	18	184	5	211	5	133	7	61	2	896	62	1090	71
14H	158	17	142	9	145	4	149	6	142	5	107	0	54	1	736	41	897	42
15H	186	20	179	13	160	4	179	5	166	3	110	7	36	2	870	45	1016	54
16H	196	18	192	15	201	10	196	10	204	6	91	2	62	2	989	59	1142	63
17H	264	20	249	17	215	6	228	6	270	3	122	4	71	4	1226	52	1419	60
18H	287	17	241	27	242	11	233	18	223	8	131	5	100	2	1226	81	1457	88
19H	261	26	265	28	222	12	192	10	207	3	127	5	94	4	1147	79	1368	88
20H	154	13	147	15	172	10	129	6	158	4	110	3	69	4	760	48	939	55
21H	89	7	74	3	71	1	83	2	75	2	105	5	56	3	392	15	553	23
22H	43	2	49	4	43	3	56	2	57	3	76	3	31	1	248	14	355	18
23H	39	1	34	1	34	3	34	2	49	2	65	4	30	1	190	9	285	14
24H	20	0	22	0	19	3	31	1	70	2	50	1	17	0	162	6	229	7

## Totaux Journaliers

	lundi 05 février 2024		mardi 06 février 2024		mercredi 07 février 2024		jeudi 08 février 2024		vendredi 09 février 2024		samedi 10 février 2024		dimanche 11 février 2024		Moyenne 7 jours			
	TV	PL	TV	PL	TV	PL	TV	PL	TV	PL	TV	PL	TV	PL	Débit Moy.	24h	Jour	Nuit
De 6 à 21H	2761	241	2624	237	2544	178	2598	170	2530	115	1507	65	845	39	TV =	2368	2201	167
De 21 à 6h	130	4	127	7	126	9	141	6	225	8	254	10	167	4	PL =	156	149	7
Moy Veh/H	120	10	115	10	111	8	114	7	115	5	73	3	42	2	UVP =	2525		
Minimum	1	0	0	0	0	0	1	0	4	0	5	0	4	0	Moyenne 5 jours			
Maximum	287	26	265	28	242	28	274	35	270	22	149	8	100	4	Débit Moy.	24h	Jour	Nuit
De 8 à 9H	244	19	224	24	171	17	274	35	195	16	67	4	21	3	TV =	2761	2611	150
De 17 à 18H	287	17	241	27	242	11	233	18	223	8	131	5	100	2	PL =	195	188	7
Total Jour	2891	245	2751	244	2670	187	2739	176	2755	123	1761	75	1012	43	UVP =	2956	%PL	7,06%

COMPTAGES TV/PL

SYNTHESE DES RESULTATS

Poste 10A Cr Victor Hugo vers Bd du Président Carnot

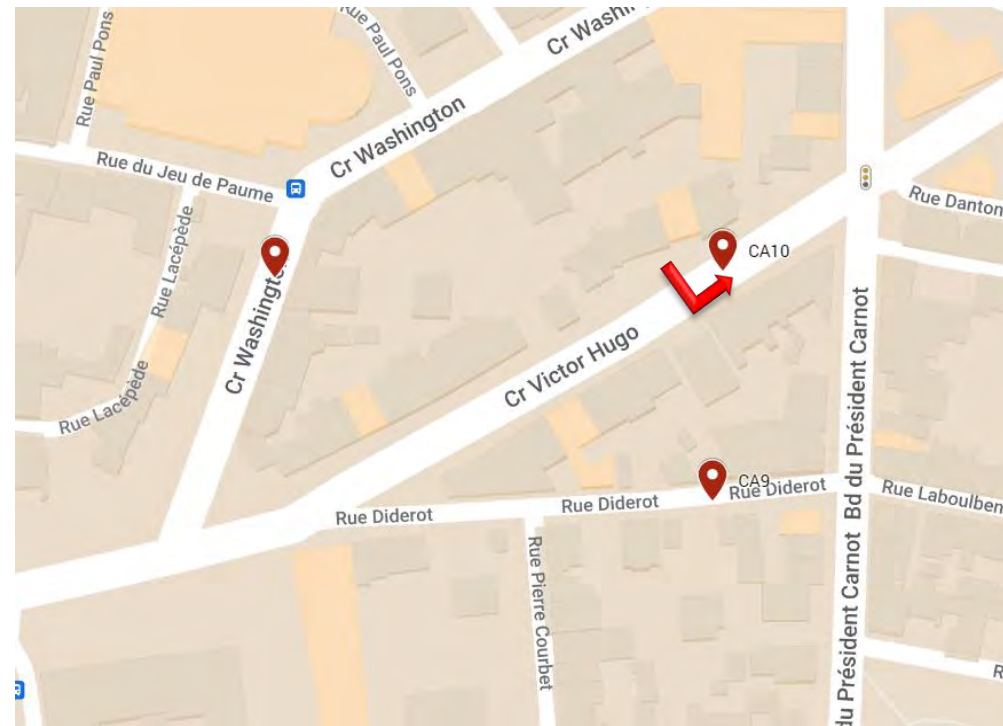
du lundi 05 février 2024

au dimanche 11 février 2024

	VL	PL	TV
lundi 05 février 2024	2646	245	2891
mardi 06 février 2024	2507	244	2751
mercredi 07 février 2024	2483	187	2670
jeudi 08 février 2024	2563	176	2739
vendredi 09 février 2024	2632	123	2755
samedi 10 février 2024	1686	75	1761
dimanche 11 février 2024	969	43	1012
	VL	PL	TV
Débit Moyen Jour de semaine	2566	195	2761
Débit Moyen Jour du WE	1328	59	1387

Débit Moyen/Jour (7 j)	
TV =	2368
VL =	2212
PL =	156 6,59%
UVP =	2525
Débit Moyen Horaire (7j)	
TV =	99
VL =	92
PL =	7
UVP =	105

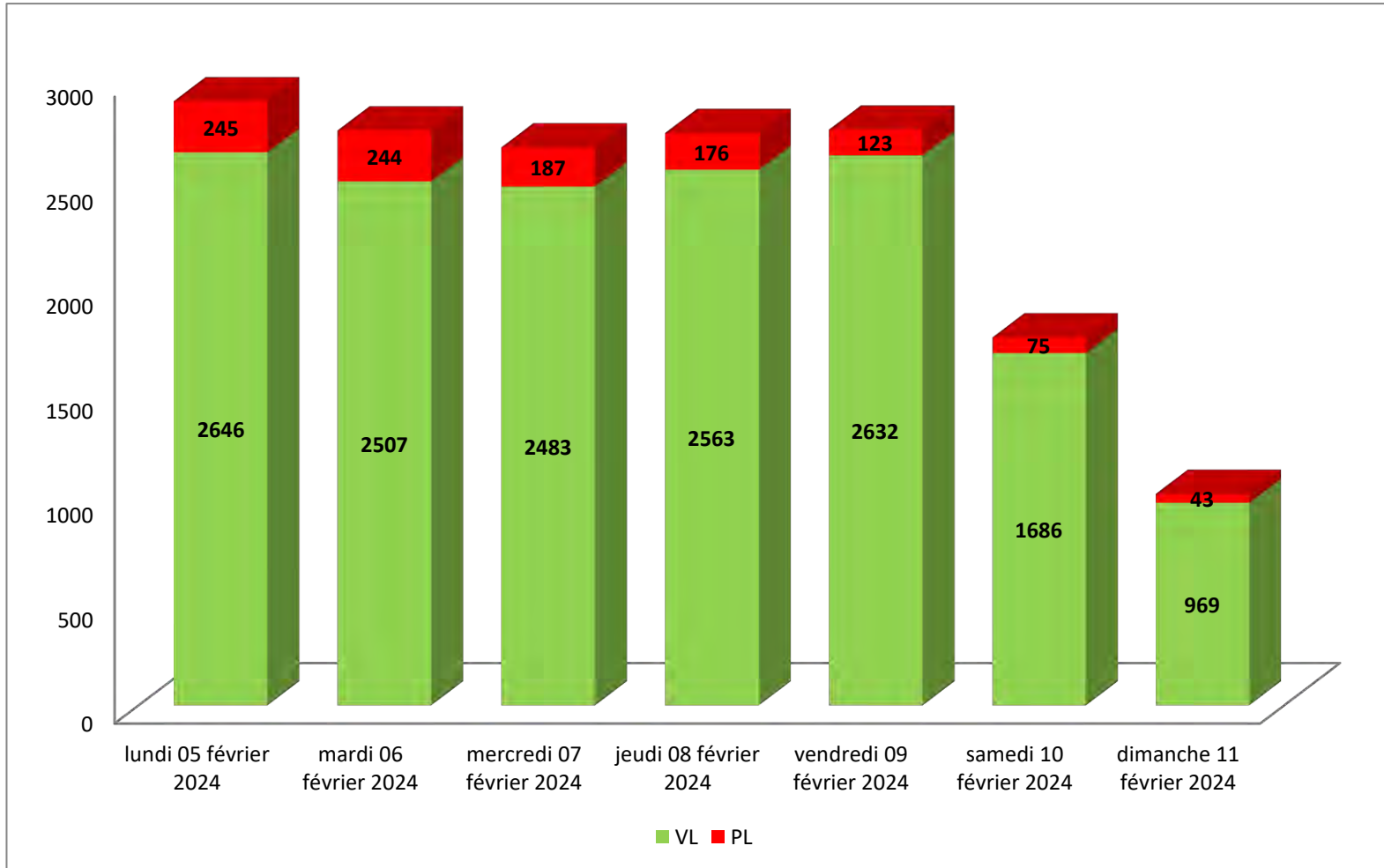
1 VL = 1 UVP - 1 PL = 2 UVP



COMPTAGES TV/PL  
Graphique des débits VL PL sur la semaine (7 jours)

Poste 10A Cr Victor Hugo vers Bd du Président Carnot

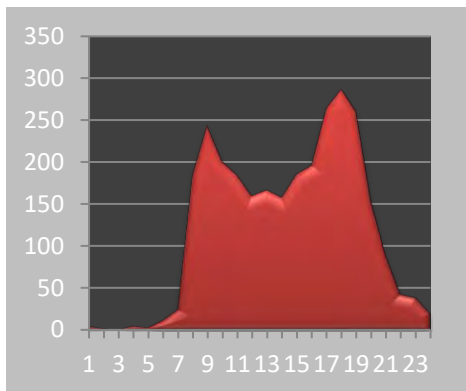
du lundi 05 février 2024 au dimanche 11 février 2024



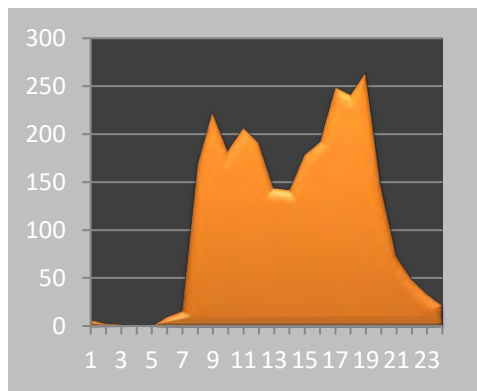
### Courbe des débits journaliers (TV) Poste 10A Cr Victor Hugo vers Bd du Président Carnot

du **lundi 05 février 2024** au **dimanche 11 février 2024**

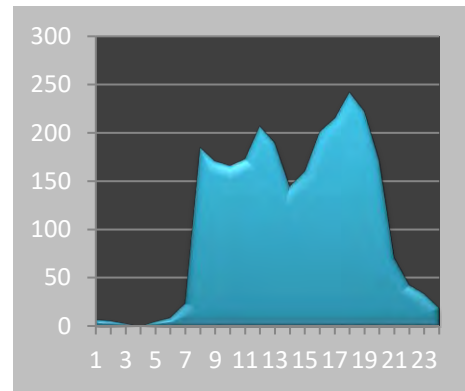
**lundi 05 février 2024**



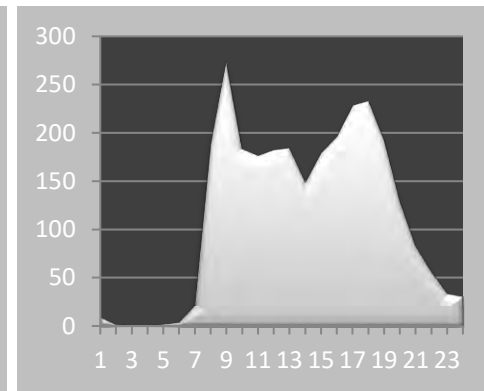
**mardi 06 février 2024**



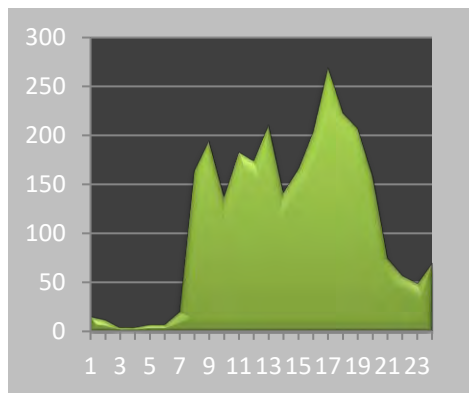
**mercredi 07 février 2024**



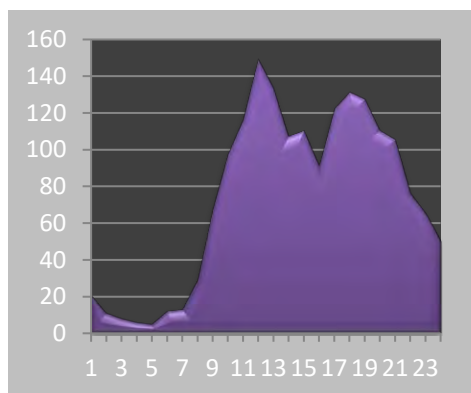
**jeudi 08 février 2024**



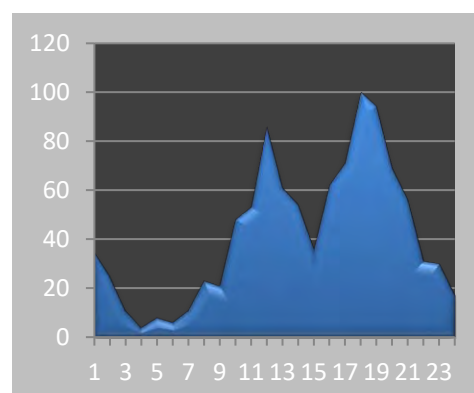
**vendredi 09 février 2024**



**samedi 10 février 2024**



**dimanche 11 février 2024**



## COMPTAGES TV/PL

Comptage des débits en mode TV / PL

Poste 11A Cr Washington vers Rue Diderot

du lundi 05 février 2024

au dimanche 11 février 2024

	lundi 05 février 2024		mardi 06 février 2024		mercredi 07 février		jeudi 08 février 2024		vendredi 09 février		samedi 10 février 2024		dimanche 11 février		Total 5 J		Total 7 J	
	TV	PL	TV	PL	TV	PL	TV	PL	TV	PL	TV	PL	TV	PL	TV	PL	TV	PL
1H	5	0	1	0	14	0	12	0	12	0	13	0	41	0	44	0	98	0
2H	5	0	4	0	5	0	3	0	5	0	16	0	19	0	22	0	57	0
3H	3	0	1	0	2	0	2	0	4	0	8	0	7	0	12	0	27	0
4H	1	0	1	0	1	0	3	0	5	0	6	0	8	0	11	0	25	0
5H	3	0	5	0	4	0	2	0	6	0	5	0	6	0	20	0	31	0
6H	9	0	10	1	9	0	12	0	16	3	9	0	3	0	56	4	68	4
7H	31	2	24	3	22	0	22	0	27	3	13	0	5	0	126	8	144	8
8H	219	25	232	17	218	17	237	23	225	23	22	2	26	0	1131	105	1179	107
9H	266	10	295	9	219	7	300	10	284	10	61	3	24	0	1364	46	1449	49
10H	142	11	177	8	123	4	158	7	157	8	88	0	43	0	757	38	888	38
11H	145	11	175	6	164	8	40	4	162	9	109	0	46	1	686	38	841	39
12H	175	7	180	6	182	8	177	8	162	9	129	2	69	0	876	38	1074	40
13H	185	8	187	8	229	6	166	9	170	5	109	4	63	1	937	36	1109	41
14H	182	9	161	5	169	5	173	4	160	4	68	2	41	0	845	27	954	29
15H	146	9	154	6	165	3	159	7	145	3	108	3	46	0	769	28	923	31
16H	173	5	150	6	196	11	161	7	159	6	105	3	63	0	839	35	1007	38
17H	231	4	258	8	193	6	203	7	247	8	94	4	73	0	1132	33	1299	37
18H	368	7	311	6	227	6	312	8	366	4	96	2	86	0	1584	31	1766	33
19H	215	16	241	10	190	6	206	8	209	4	95	4	73	0	1061	44	1229	48
20H	130	4	154	2	137	0	143	4	164	3	123	2	62	0	728	13	913	15
21H	92	1	89	0	62	1	81	0	85	0	122	0	48	0	409	2	579	2
22H	36	0	59	3	51	0	54	0	46	0	71	0	21	0	246	3	338	3
23H	19	0	27	0	27	1	33	0	47	0	56	0	19	0	153	1	228	1
24H	7	0	14	0	14	0	24	0	62	0	48	0	17	0	121	0	186	0

## Totaux Journaliers

	lundi 05 février 2024		mardi 06 février 2024		mercredi 07 février 2024		jeudi 08 février 2024		vendredi 09 février 2024		samedi 10 février 2024		dimanche 11 février 2024		Moyenne 7 jours			
	TV	PL	TV	PL	TV	PL	TV	PL	TV	PL	TV	PL	TV	PL	Débit Moy.	24h	Jour	Nuit
De 6 à 21H	2700	129	2788	100	2496	88	2538	106	2722	99	1342	31	768	2	TV =	2345	2193	151
De 21 à 6h	88	0	122	4	127	1	145	0	203	3	232	0	141	0	PL =	80	79	1
Moy Veh/H	116	5	121	4	109	4	112	4	122	4	66	1	38	0	UVP=	2425		
Minimum	1	0	1	0	1	0	2	0	4	0	5	0	3	0	Moyenne 5 jours			
Maximum	368	25	311	17	229	17	312	23	366	23	129	4	86	1	Débit Moy.	24h	Jour	Nuit
De 8 à 9H	266	10	295	9	219	7	300	10	284	10	61	3	24	0	TV =	2786	2649	137
De 17 à 18H	368	7	311	6	227	6	312	8	366	4	96	2	86	0	PL =	106	104	2
Total Jour	2788	129	2910	104	2623	89	2683	106	2925	102	1574	31	909	2	UVP=	2892	%PL	3,81%



COMPTAGES TV/PL

SYNTHESE DES RESULTATS

Poste 11A Cr Washington vers Rue Diderot

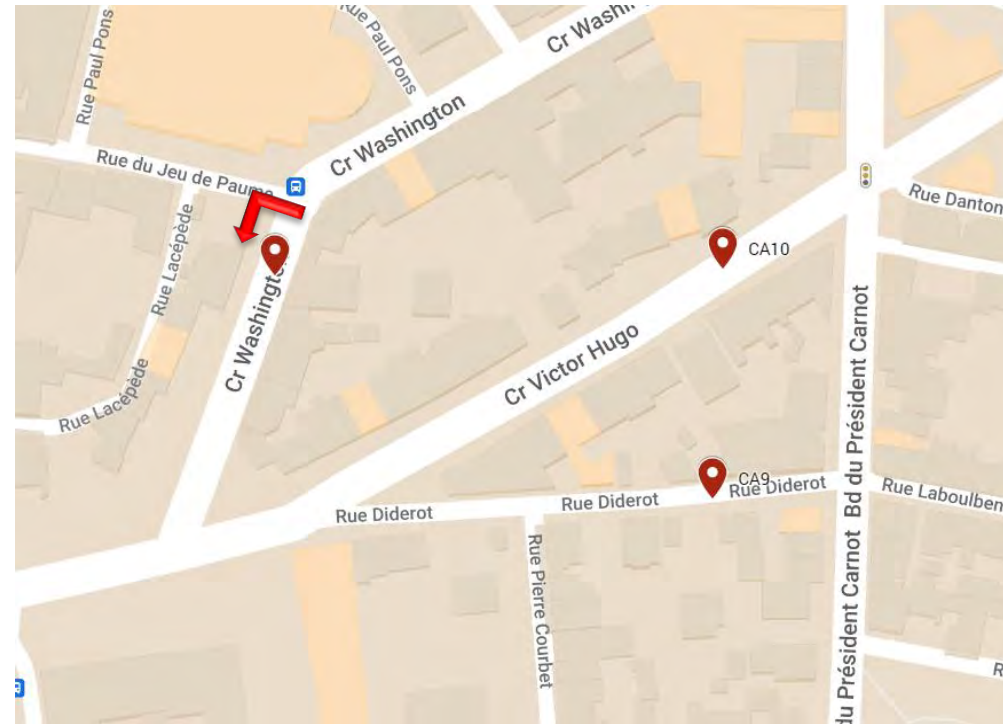
du lundi 05 février 2024

au dimanche 11 février 2024

	VL	PL	TV
lundi 05 février 2024	2659	129	2788
mardi 06 février 2024	2806	104	2910
mercredi 07 février 2024	2534	89	2623
jeudi 08 février 2024	2577	106	2683
vendredi 09 février 2024	2823	102	2925
samedi 10 février 2024	1543	31	1574
dimanche 11 février 2024	907	2	909
	VL	PL	TV
Débit Moyen Jour de semaine	2680	106	2786
Débit Moyen Jour du WE	1225	17	1242

Débit Moyen/Jour (7 j)		
TV =	2345	
VL =	2264	
PL =	80	3,43%
UVP =	2425	
Débit Moyen Horaire (7j)		
TV =	98	
VL =	94	
PL =	3	
UVP =	101	

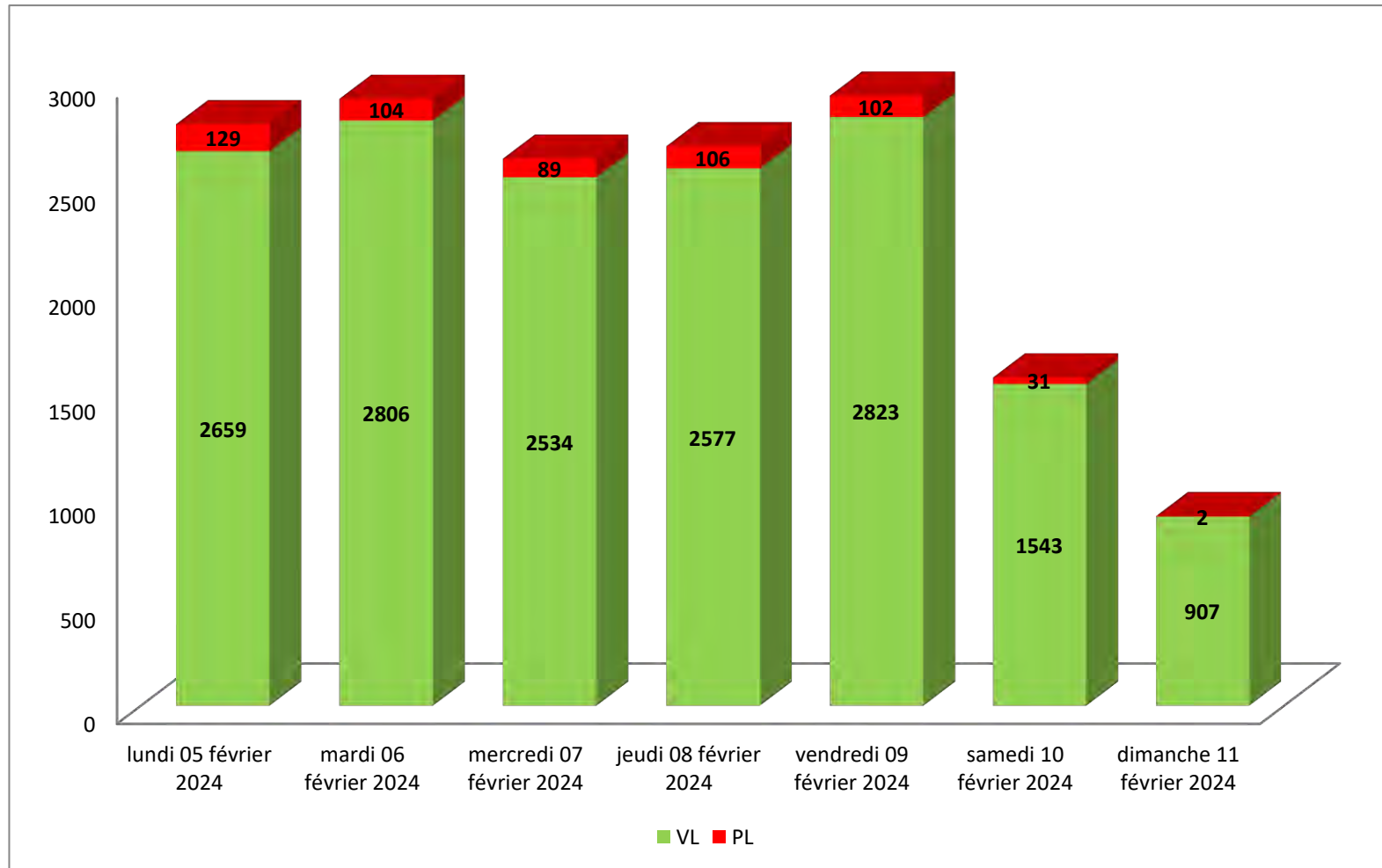
1 VL = 1 UVP - 1 PL = 2 UVP



COMPTAGES TV/PL  
Graphique des débits VL PL sur la semaine (7 jours)

Poste 11A Cr Washington vers Rue Diderot

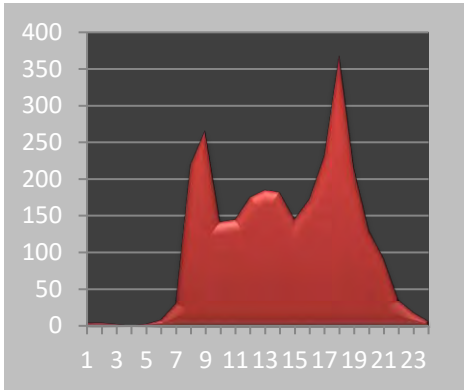
du lundi 05 février 2024 au dimanche 11 février 2024



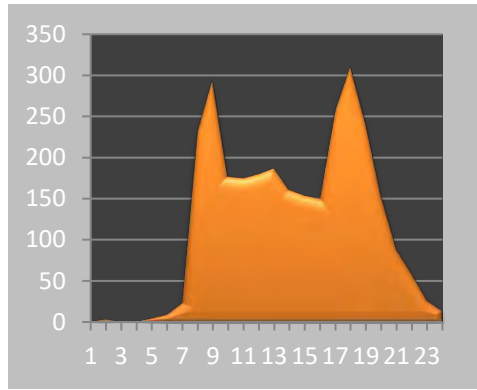
**Courbe des débits journaliers (TV)**  
**Poste 11A Cr Washington vers Rue Diderot**

du **lundi 05 février 2024** au **dimanche 11 février 2024**

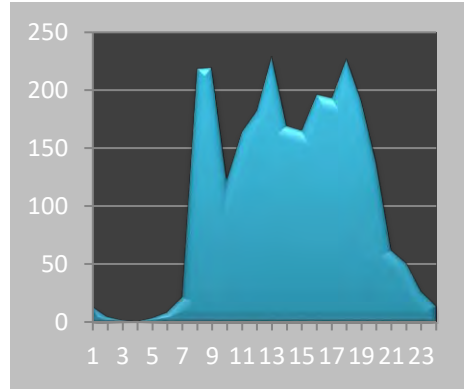
**lundi 05 février 2024**



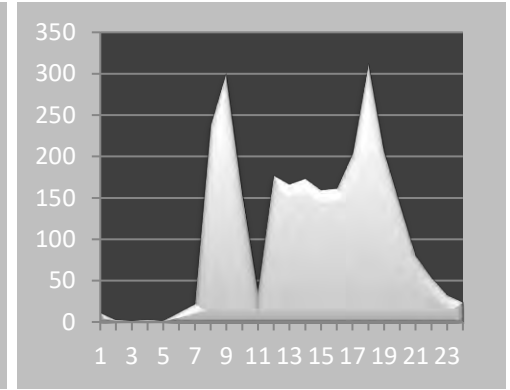
**mardi 06 février 2024**



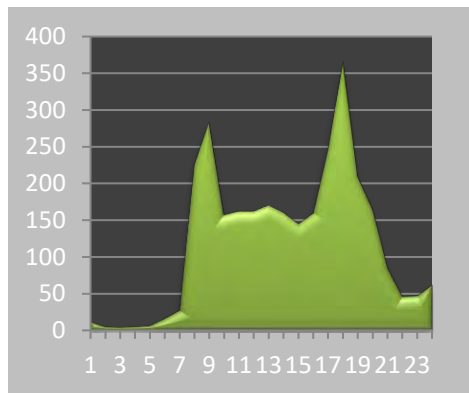
**mercredi 07 février 2024**



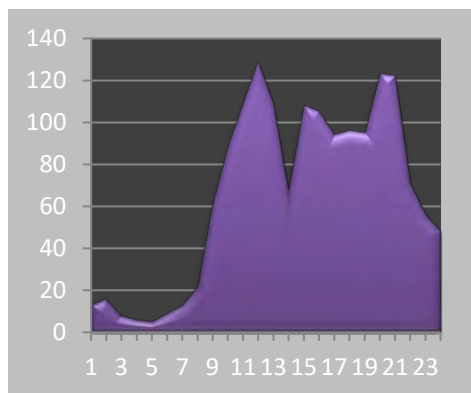
**jeudi 08 février 2024**



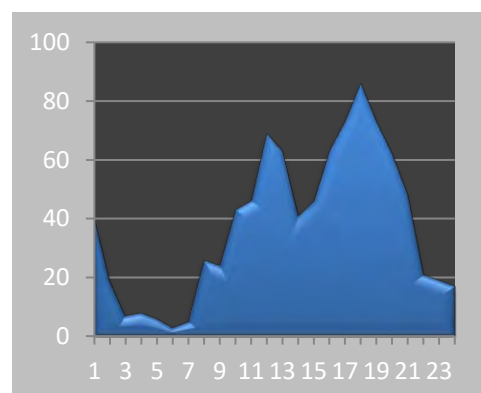
**vendredi 09 février 2024**



**samedi 10 février 2024**



**dimanche 11 février 2024**



## COMPTAGES TV/PL

Comptage des débits en mode TV / PL

Poste 12A Rue Montesquieu vers Pl. Armand Fallières

du lundi 05 février 2024

au dimanche 11 février 2024

	lundi 05 février 2024		mardi 06 février 2024		mercredi 07 février 2024		jeudi 08 février 2024		vendredi 09 février 2024		samedi 10 février 2024		dimanche 11 février 2024		Total 5 J		Total 7 J	
	TV	PL	TV	PL	TV	PL	TV	PL	TV	PL	TV	PL	TV	PL	TV	PL	TV	PL
1H	11	0	4	0	9	0	17	0	28	0	39	0	52	0	69	0	160	0
2H	5	0	2	0	9	0	10	0	18	0	28	0	33	0	44	0	105	0
3H	1	0	4	0	8	0	9	0	16	0	10	0	15	0	38	0	63	0
4H	3	0	3	0	0	0	2	0	11	0	8	0	23	0	19	0	50	0
5H	6	0	3	0	11	0	11	0	18	0	6	0	14	0	49	0	69	0
6H	7	0	8	0	7	0	6	0	12	0	14	0	7	0	40	0	61	0
7H	25	0	22	1	15	1	21	1	17	2	17	1	15	0	100	5	132	6
8H	127	3	140	2	121	1	134	4	136	1	29	0	12	1	658	11	699	12
9H	153	0	190	3	138	2	144	3	183	1	34	0	24	0	808	9	866	9
10H	141	0	134	3	133	1	152	2	139	3	98	0	37	0	699	9	834	9
11H	120	3	140	3	133	2	138	2	126	3	149	0	65	0	657	13	871	13
12H	131	0	146	0	147	1	165	3	156	4	155	2	118	2	745	8	1018	12
13H	140	1	148	1	165	2	165	1	153	2	156	0	113	1	771	7	1040	8
14H	147	1	148	2	156	3	157	1	164	0	125	0	80	0	772	7	977	7
15H	160	2	144	1	150	4	141	3	154	3	150	2	82	0	749	13	981	15
16H	162	2	180	1	198	0	166	4	185	1	152	0	89	0	891	8	1132	8
17H	162	2	190	3	214	3	186	1	208	2	154	0	78	0	960	11	1192	11
18H	196	2	218	4	215	4	204	3	207	4	160	3	125	1	1040	17	1325	21
19H	138	1	203	5	182	1	210	3	207	2	147	1	105	0	940	12	1192	13
20H	111	0	143	1	134	4	149	1	181	2	168	0	81	0	718	8	967	8
21H	69	1	71	0	63	0	89	0	101	0	100	0	61	0	393	1	554	1
22H	33	0	41	0	29	0	49	0	51	0	72	0	30	0	203	0	305	0
23H	20	0	43	0	36	0	48	0	71	0	68	0	37	1	218	0	323	1
24H	13	1	31	0	32	0	42	0	62	1	57	0	31	0	180	2	268	2

## Totaux Journaliers

	lundi 05 février 2024		mardi 06 février 2024		mercredi 07 février 2024		jeudi 08 février 2024		vendredi 09 février 2024		samedi 10 février 2024		dimanche 11 février 2024		Moyenne 7 jours			
	TV	PL	TV	PL	TV	PL	TV	PL	TV	PL	TV	PL	TV	PL	Débit Moy.	24h	Jour	Nuit
De 6 à 21H	1982	18	2217	30	2164	29	2221	32	2317	30	1794	9	1085	5	TV =	2169	1969	201
De 21 à 6h	99	1	139	0	141	0	194	0	287	1	302	0	242	1	PL =	22	22	0
Moy Veh/H	87	1	98	1	96	1	101	1	109	1	87	0	55	0	UVP =	2191		
Minimum	1	0	2	0	0	0	2	0	11	0	6	0	7	0	Moyenne 5 jours			
Maximum	196	3	218	5	215	4	210	4	208	4	168	3	125	2	Débit Moy.	24h	Jour	Nuit
De 8 à 9H	153	0	190	3	138	2	144	3	183	1	34	0	24	0	TV =	2352	2180	172
De 17 à 18H	196	2	218	4	215	4	204	3	207	4	160	3	125	1	PL =	28	28	0
Total Jour	2081	19	2356	30	2305	29	2415	32	2604	31	2096	9	1327	6	UVP =	2380	%PL	1,20%

COMPTAGES TV/PL

SYNTHESE DES RESULTATS

Poste 12A Rue Montesquieu vers Pl. Armand Fallières

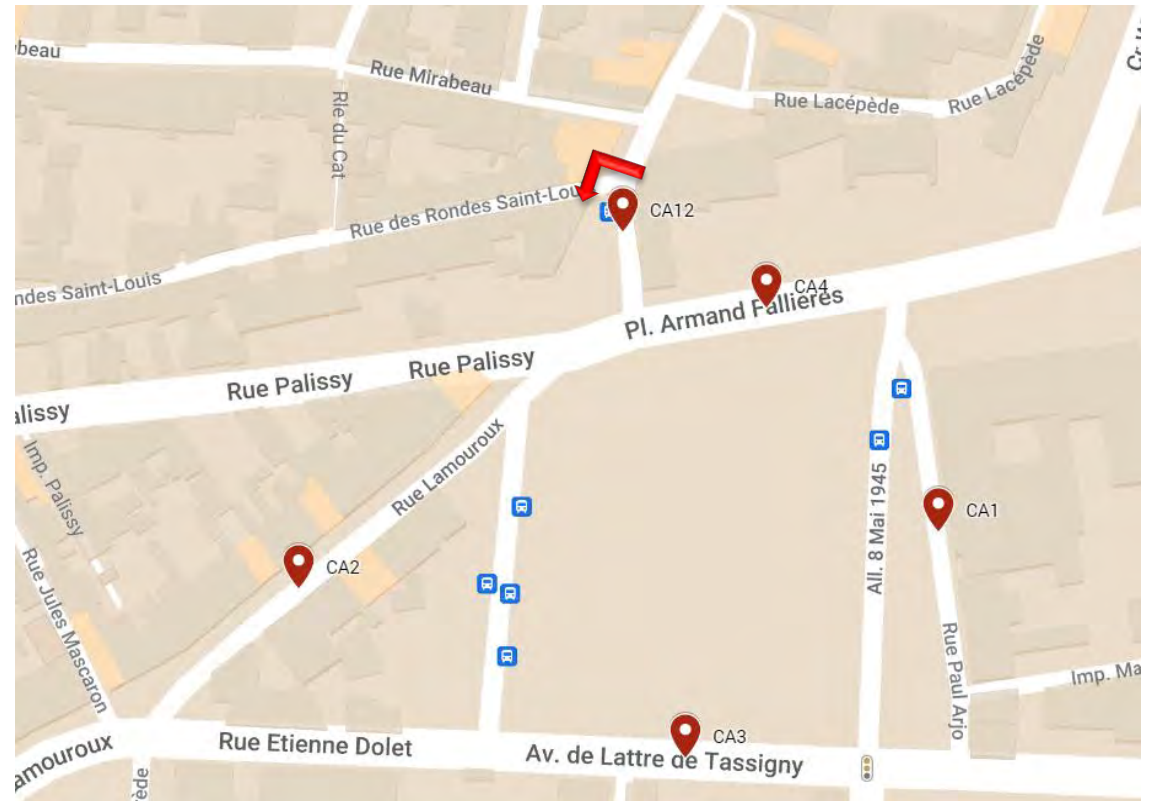
du lundi 05 février 2024

au dimanche 11 février 2024

	VL	PL	TV
lundi 05 février 2024	2062	19	2081
mardi 06 février 2024	2326	30	2356
mercredi 07 février 2024	2276	29	2305
jeudi 08 février 2024	2383	32	2415
vendredi 09 février 2024	2573	31	2604
samedi 10 février 2024	2087	9	2096
dimanche 11 février 2024	1321	6	1327
	VL	PL	TV
Débit Moyen Jour de semaine	2324	28	2352
Débit Moyen Jour du WE	1704	8	1712

Débit Moyen/Jour (7 j)		
TV =	2169	
VL =	2147	
PL =	22	1,03%
UVP =	2191	
Débit Moyen Horaire (7j)		
TV =	90	
VL =	89	
PL =	1	
UVP =	91	

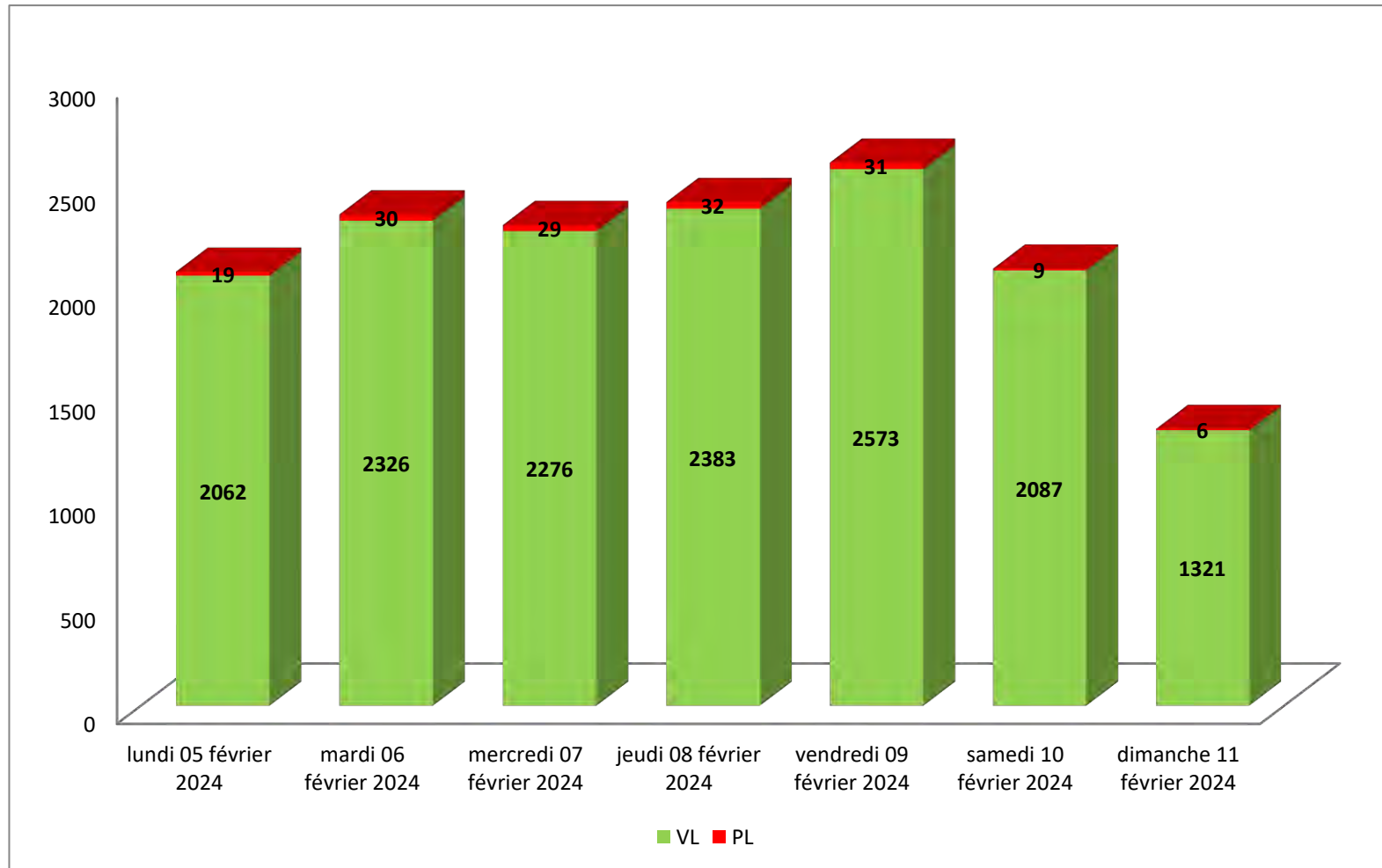
1 VL = 1 UVP - 1 PL = 2 UVP



COMPTAGES TV/PL  
Graphique des débits VL PL sur la semaine (7 jours)

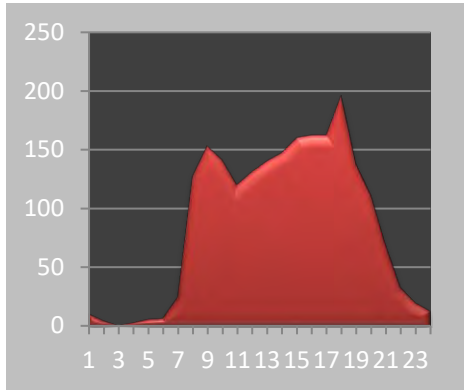
Poste 12A Rue Montesquieu vers Pl. Armand Fallières

du lundi 05 février 2024 au dimanche 11 février 2024

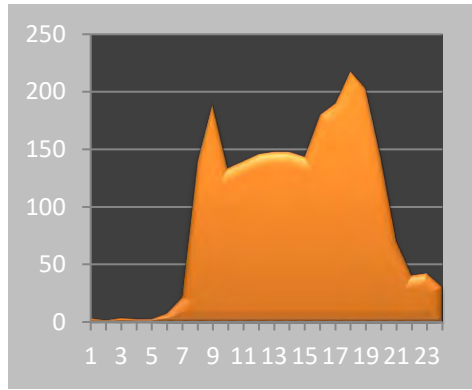


### Courbe des débits journaliers (TV) Poste 12A Rue Montesquieu vers Pl. Armand Fallières du **lundi 05 février 2024** au **dimanche 11 février 2024**

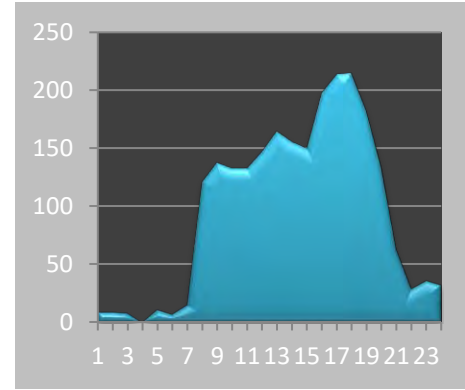
**lundi 05 février 2024**



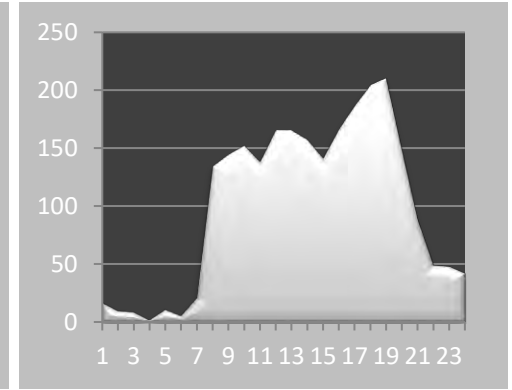
**mardi 06 février 2024**



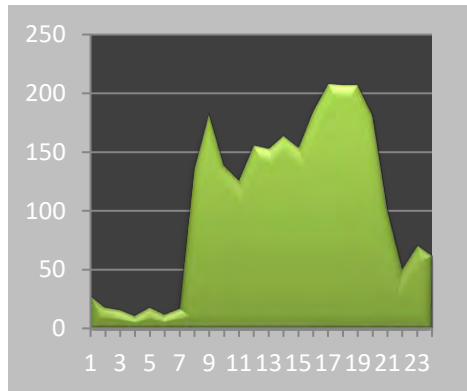
**mercredi 07 février 2024**



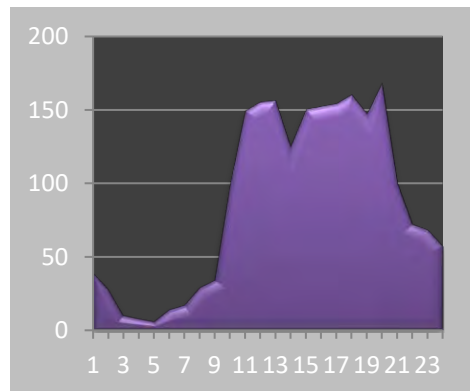
**jeudi 08 février 2024**



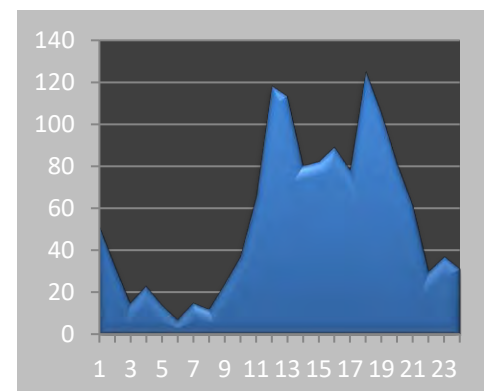
**vendredi 09 février 2024**



**samedi 10 février 2024**



**dimanche 11 février 2024**



## COMPTAGES TV/PL

Comptage des débits en mode TV / PL

## Poste 12B Rue Montesquieu vers Rue des Rondes Saint-Louis

du lundi 05 février 2024

au dimanche 11 février 2024

	lundi 05 février 2024		mardi 06 février 2024		mercredi 07 février 2024		jeudi 08 février 2024		vendredi 09 février 2024		samedi 10 février 2024		dimanche 11 février 2024		Total 5 J		Total 7 J	
	TV	PL	TV	PL	TV	PL	TV	PL	TV	PL	TV	PL	TV	PL	TV	PL	TV	PL
1H	3	0	2	0	1	1	4	0	11	1	10	0	8	0	21	2	39	2
2H	0	0	0	0	1	0	0	0	3	0	3	0	7	0	4	0	14	0
3H	0	0	2	1	0	0	3	0	3	0	8	0	1	0	8	1	17	1
4H	0	0	0	0	1	0	2	1	1	0	1	0	3	0	4	1	8	1
5H	1	0	0	0	2	0	0	0	0	0	1	0	2	0	3	0	6	0
6H	5	0	10	0	9	0	12	0	14	0	4	0	3	0	50	0	57	0
7H	10	0	11	0	5	0	3	0	10	0	3	0	1	0	39	0	43	0
8H	32	0	53	1	34	0	43	0	41	0	6	0	3	0	203	1	212	1
9H	65	0	58	0	49	0	69	2	50	1	11	0	7	0	291	3	309	3
10H	52	2	45	0	46	0	46	0	54	1	24	0	9	0	243	3	276	3
11H	52	1	39	0	31	0	33	0	30	0	26	0	17	0	185	1	228	1
12H	30	1	49	0	31	0	40	0	38	0	59	0	15	0	188	1	262	1
13H	46	0	48	1	50	0	48	0	36	0	37	0	27	0	228	1	292	1
14H	44	1	56	2	48	0	53	1	46	0	22	0	9	1	247	4	278	5
15H	40	0	45	0	35	1	43	0	44	1	29	0	21	0	207	2	257	2
16H	42	0	34	1	60	1	52	1	50	1	33	1	19	0	238	4	290	5
17H	49	0	46	0	48	0	53	1	78	1	22	0	18	0	274	2	314	2
18H	79	2	72	0	80	1	72	2	72	0	37	0	25	1	375	5	437	6
19H	93	0	84	0	72	0	61	0	73	0	36	0	32	0	383	0	451	0
20H	28	0	44	0	41	0	41	0	44	1	37	0	24	0	198	1	259	1
21H	18	0	24	0	25	0	32	0	34	0	26	0	21	0	133	0	180	0
22H	8	0	21	0	20	0	10	0	20	0	25	0	20	0	79	0	124	0
23H	16	0	11	0	14	0	10	0	23	0	15	0	14	0	74	0	103	0
24H	3	0	5	0	5	0	16	0	14	0	15	0	6	0	43	0	64	0

## Totaux Journaliers

	lundi 05 février 2024		mardi 06 février 2024		mercredi 07 février 2024		jeudi 08 février 2024		vendredi 09 février 2024		samedi 10 février 2024		dimanche 11 février 2024		Moyenne 7 jours			
	TV	PL	TV	PL	TV	PL	TV	PL	TV	PL	TV	PL	TV	PL	Débit Moy.	24h	Jour	Nuit
De 6 à 21H	680	7	708	5	655	3	689	7	700	6	408	1	248	2	TV =	646	584	62
De 21 à 6h	36	0	51	1	53	1	57	1	89	1	82	0	64	0	PL =	5	4	1
Moy Veh/H	30	0	32	0	30	0	31	0	33	0	20	0	13	0	UVP =	651		
Minimum	0	0	0	0	0	0	0	0	0	0	1	0	1	0	Moyenne 5 jours			
Maximum	93	2	84	2	80	1	72	2	78	1	59	1	32	1	Débit Moy.	24h	Jour	Nuit
De 8 à 9H	65	0	58	0	49	0	69	2	50	1	11	0	7	0	TV =	744	686	57
De 17 à 18H	79	2	72	0	80	1	72	2	72	0	37	0	25	1	PL =	6	6	1
Total Jour	716	7	759	6	708	4	746	8	789	7	490	1	312	2	UVP =	750	%PL	0,86%



COMPTAGES TV/PL

SYNTHESE DES RESULTATS

Poste 12B Rue Montesquieu vers Rue des Rondes Saint-Louis

du lundi 05 février 2024

au dimanche 11 février 2024

	VL	PL	TV
lundi 05 février 2024	709	7	716
mardi 06 février 2024	753	6	759
mercredi 07 février 2024	704	4	708
jeudi 08 février 2024	738	8	746
vendredi 09 février 2024	782	7	789
samedi 10 février 2024	489	1	490
dimanche 11 février 2024	310	2	312
	VL	PL	TV
Débit Moyen Jour de semaine	737	6	744
Débit Moyen Jour du WE	400	2	401

Débit Moyen/Jour (7 j)	
TV =	646
VL =	641
PL =	5 0,77%
UVP =	651
Débit Moyen Horaire (7j)	
TV =	27
VL =	27
PL =	0
UVP =	27

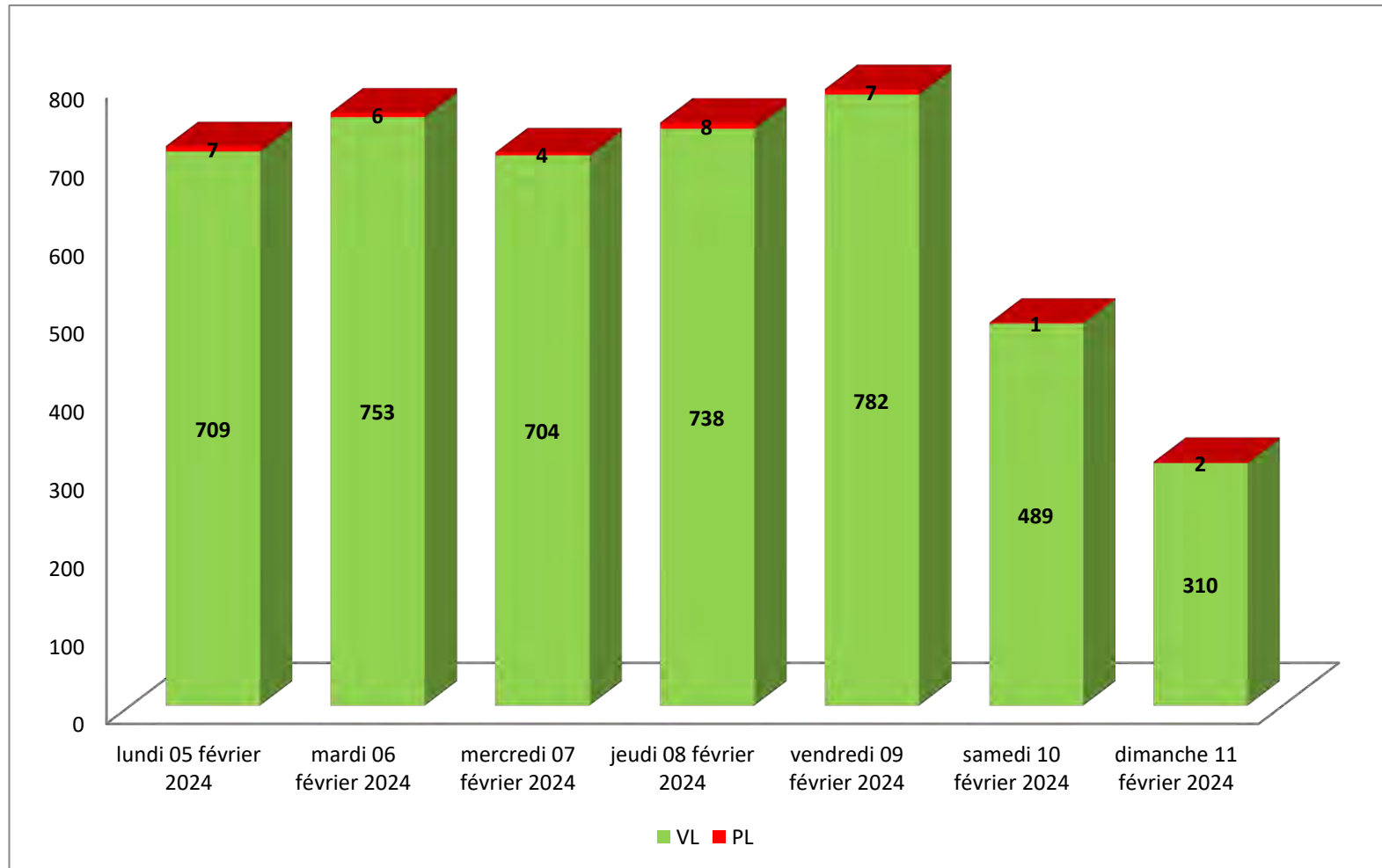
1 VL = 1 UVP - 1 PL = 2 UVP



COMPTAGES TV/PL  
Graphique des débits VL PL sur la semaine (7 jours)

Poste 12B Rue Montesquieu vers Rue des Rondes Saint-Louis

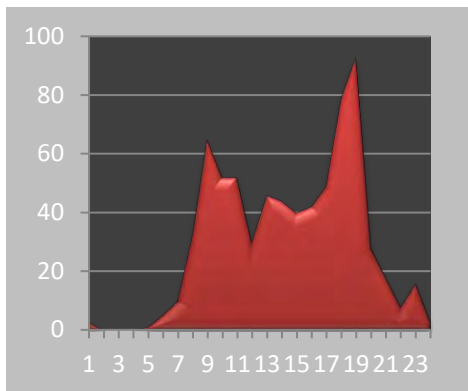
du lundi 05 février 2024 au dimanche 11 février 2024



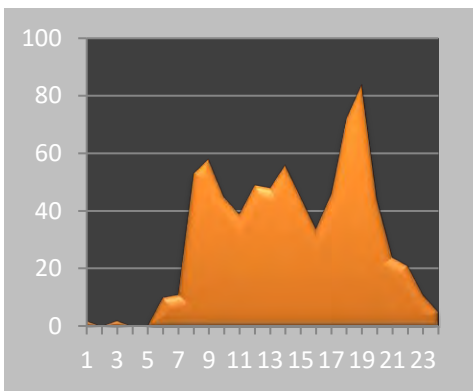
### Courbe des débits journaliers (TV) Poste 12B Rue Montesquieu vers Rue des Rondes Saint-Louis

du **lundi 05 février 2024** au **dimanche 11 février 2024**

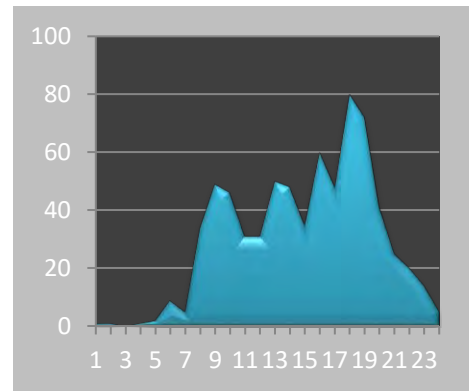
**lundi 05 février 2024**



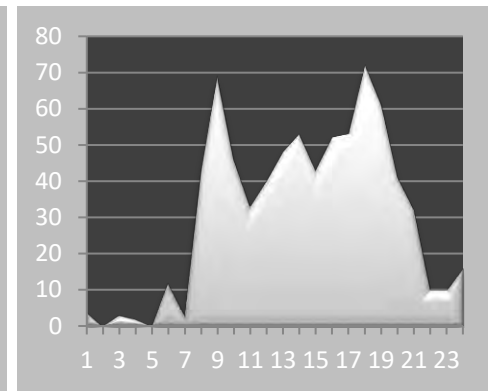
**mardi 06 février 2024**



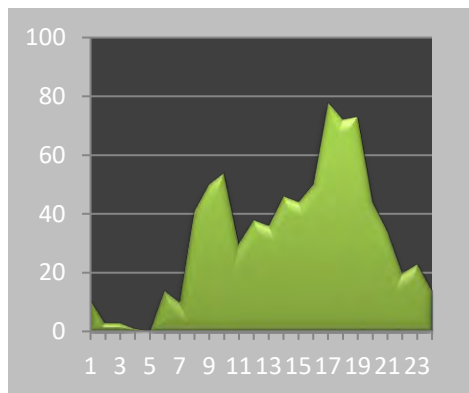
**mercredi 07 février 2024**



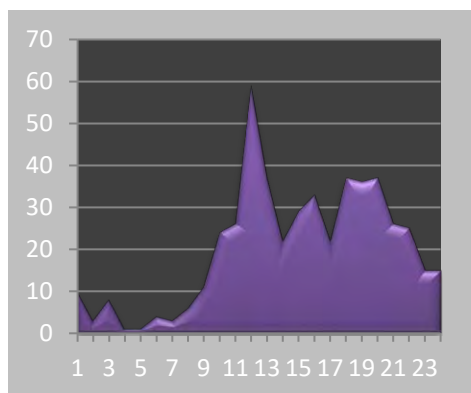
**jeudi 08 février 2024**



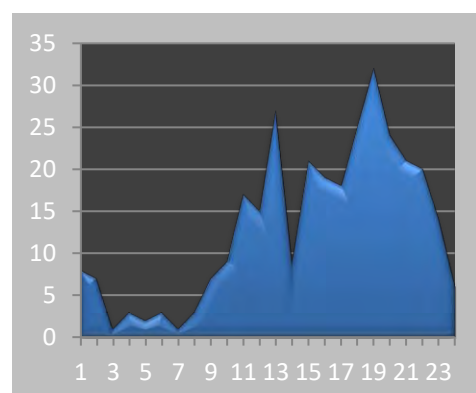
**vendredi 09 février 2024**



**samedi 10 février 2024**



**dimanche 11 février 2024**





10 - 12 Allée de la Connaissance – Immeuble Carré Haussmann II  
77127 LIEUSAINT  
Tél. 01 64 88 88 88 - email : acc-s@acc-s.fr

