

# Conseil municipal du 12 décembre 2011

*Communication au Conseil  
sur l'état de la dette  
de la Ville d'Agen*

# Agen : une dette relative

	Au 31/12/2010 dette en Md€	Part dans la dette locale (en %)
Communes	59.2	47.7
Groupements de communes à fiscalité propre	18	14.5
Départements	30	24.2
Régions	16.9	13.6
Total	124.1	100

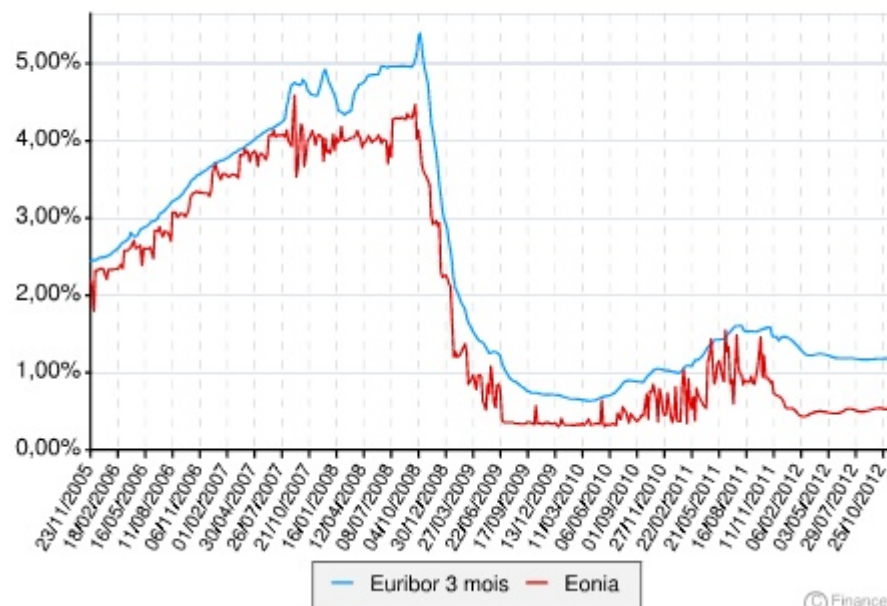
# Agen : une dette relative

	Agen	Moyenne	Périgueux	Bergerac	Villeneuve	Auch	Mt de marsan	Dax
Hab	35 212		30 808	28 638	24 460	22 988	32 120	21 874
Dette en K€	15 892		39 356	35 876	31 336	22 146	35 616	37 644
Dette en €/hab	451	1 047	1 277	1 253	1 281	963	1 109	1 721

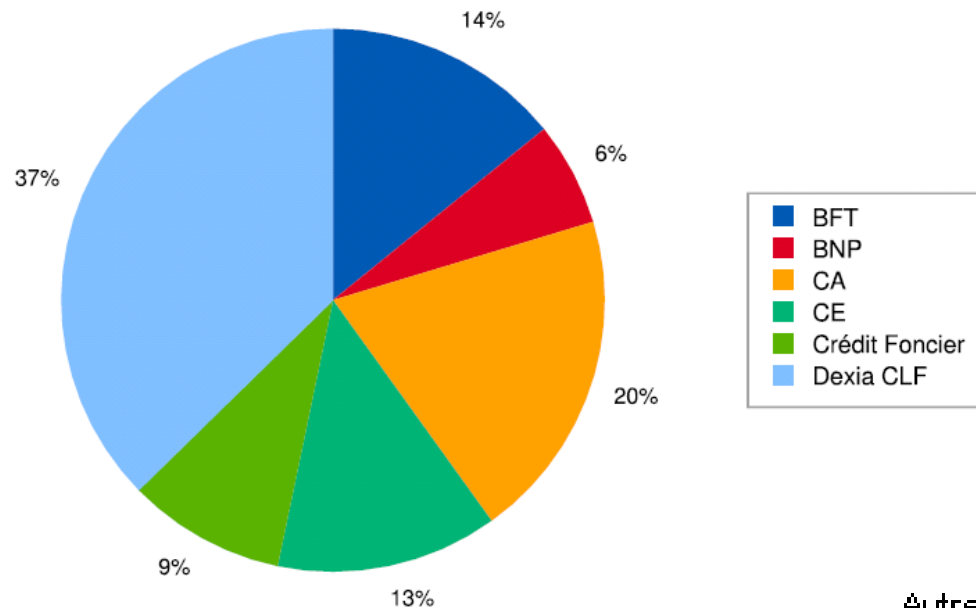
# Agen : une dette équilibrée

- 50 % de dette à taux fixe
- 36,5 % de dette à taux variable
- 13,5 % de dette dite « structurée »

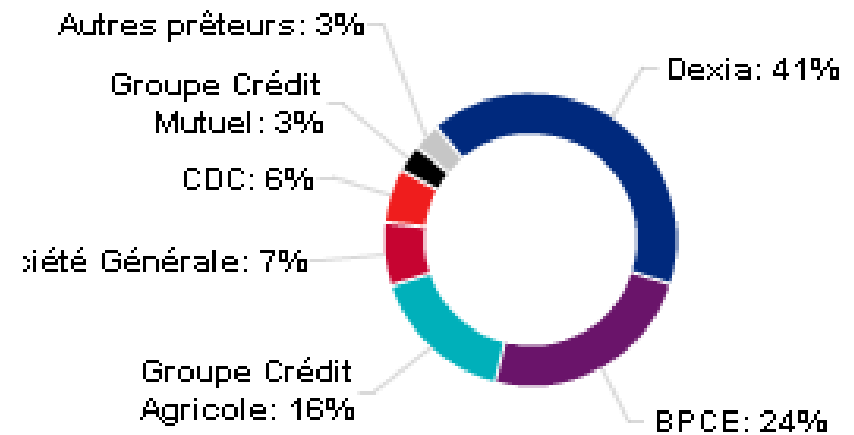
Courbe d'index comparée  
Date : 23/11/2011



# Agen : une dette équilibrée



Villes de notre strate



# Agen : une dette équilibrée

« Charte Gissler »

Circulaire du 25/06/2010 établit les chartes de bonne conduite entre les établissements bancaires et les collectivités locales.

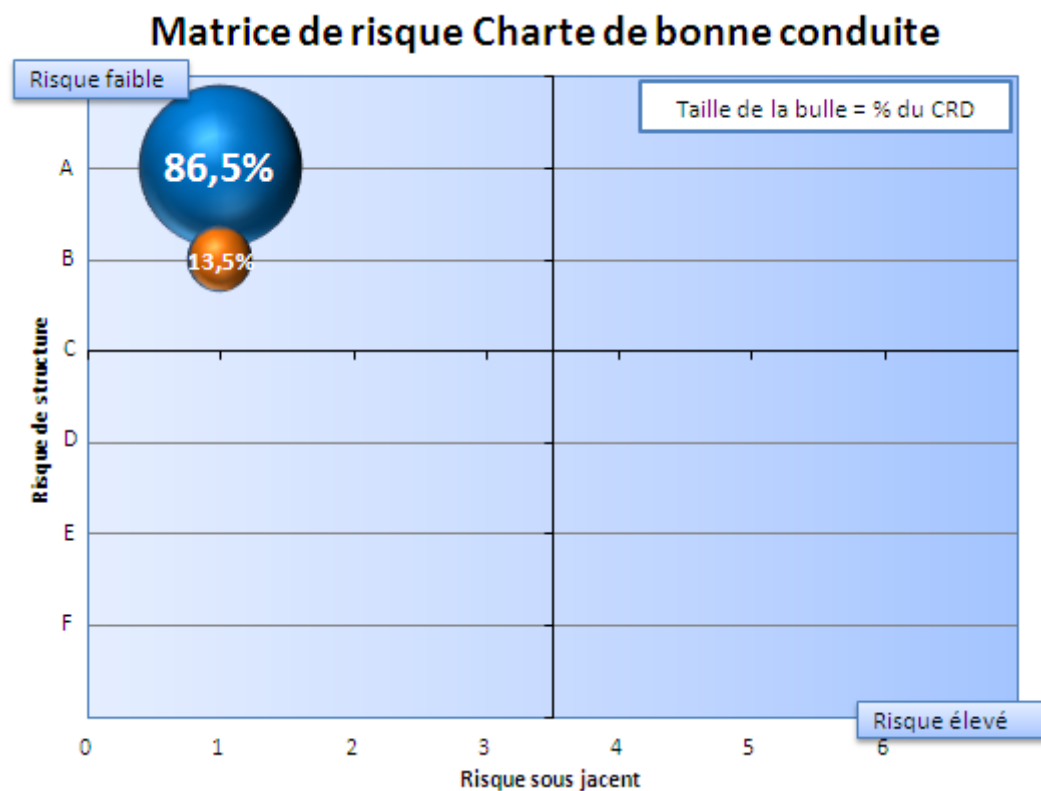
Crée une échelle de risque des emprunts :

Échelle croissante de risque de structure des prêts (de A à F)

Échelle croissante de risques d'indice (1 à 6)

« Charte Gissler »

Ventilation de la dette de la Ville en fonction des échelles de risque :



# Agen : une dette soutenable

	2008	2009	2010
Épargne brute (en K€)	5 289	5 175	5 598
Taux d'épargne brute	13,4%	12,7%	13,8%
Annuité en capital de la dette	3 838	5 000	4 461

# Dettes : quelles perspectives ?

- Marchés financiers & contexte économique
- Perspectives des taux d'intérêts court / moyen terme
- Bâle III
- Resserrement des conditions de crédits

# Dettes : la Ville a anticipé

- Appel d'offres avril 2011
  - Enveloppe 5 Mds € fin 2011
- ▶▶ pas d'inquiétude immédiate /  
approvisionnement emprunts Ville

# Dettes : quelles perspectives ?

En K€	2007	2008	2009	2010	2011 (25/11)
Dépenses réelles d'investissement	9 912	6 288	9 340	9 533	10 810
Montant emprunté	1 900	1 800	750	2 200	1 750
Stock dette 31/12	17 677	17 040	15 534	15 790	16 007

# conclusion

- **stock de dettes Agen** : pas d'inquiétude ni sur le montant, ni sur la nature -> permet les investissements prévus
- **2012** : pas de difficultés attendues / emprunts. A suivre selon les évènements.
- **contexte chahuté** : respecter les règles de bonne gestion que nous nous sommes fixées en 2008 pour :
  - poursuivre la mise en œuvre de nos engagements de mandat
  - maintenir la stabilité fiscale